

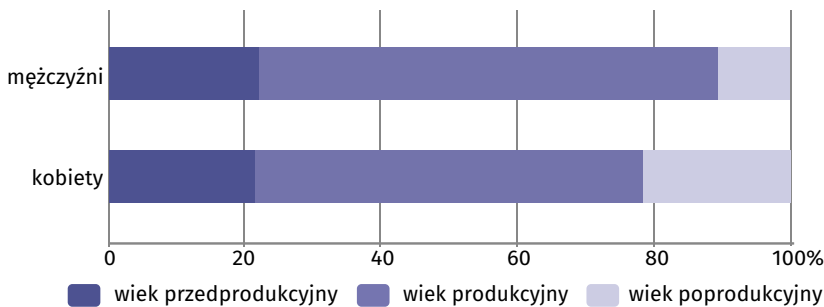
Wyniki Narodowego Spisu Powszechnego Ludności i Mieszkań 2021

w gminie wiejskiej Bystra Sidzina

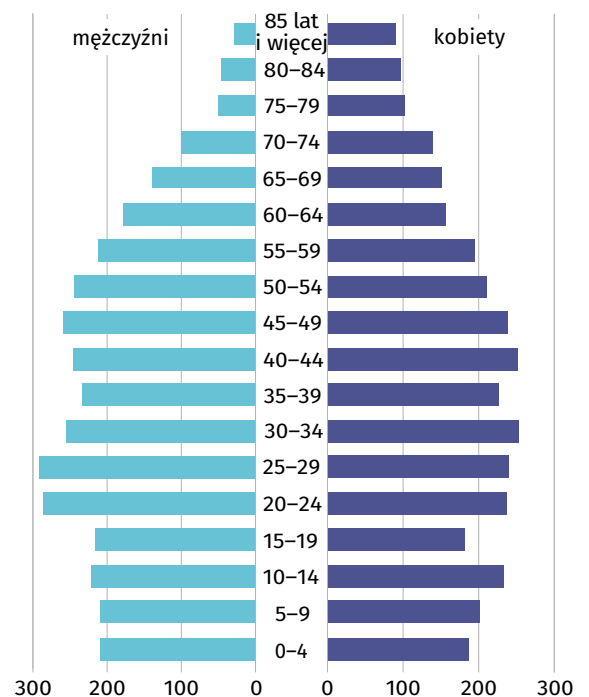
Gmina Bystra-Sidzina

| Wybrane dane statystyczne | 2011 | 2021 |
|--|-------|-------|
| Ludność | 6 700 | 6 820 |
| Kobiety na 100 mężczyzn | 97,8 | 98,9 |
| Odsetek osób w wieku przedprodukcyjnym | 26,3 | 21,8 |
| Odsetek osób w wieku produkcyjnym | 59,3 | 62,0 |
| Odsetek osób w wieku poprodukcyjnym | 14,4 | 16,2 |

Ludność według ekonomicznych grup wieku i płci w 2021 r.



Ludność według grup wieku i płci w 2021 r.

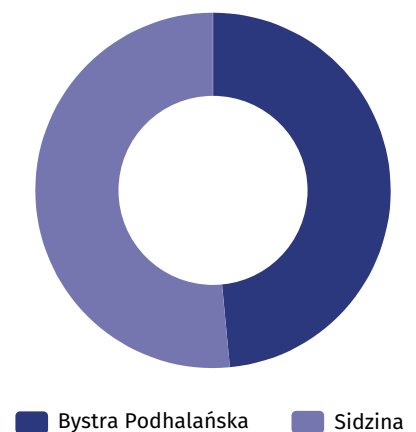


Miejscowości statystyczne w gminie Bystra-Sidzina

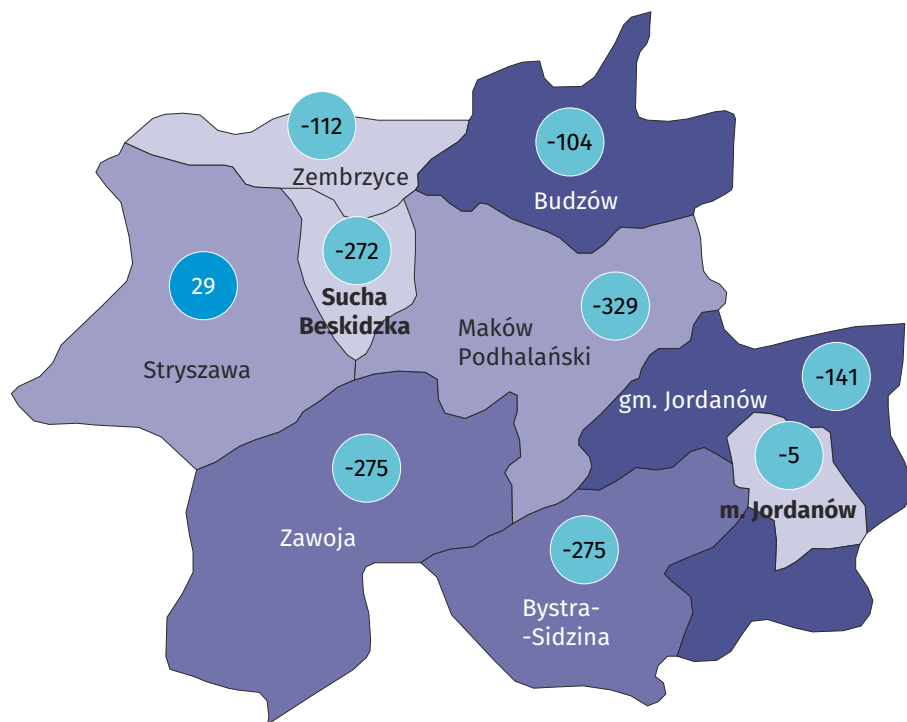
Ludność w miejscowościach statystycznych według płci w 2021 r.

| Miejscowości statystyczne | ogółem | mężczyźni | kobiety |
|---------------------------|--------|-----------|---------|
| Bystra Podhalańska | 3 306 | 1 650 | 1 656 |
| Sidzina | 3 514 | 1 779 | 1 735 |

Ludność gminy według miejscowości statystycznych w 2021 r.



Dzieci w powiecie suskim



Udział dzieci (0–17 lat) w ogólnej liczbie ludności w %

- 21,77 i więcej
- 20,03–21,76
- 19,66–20,02
- 19,65 i mniej

Zmiana liczby dzieci w porównaniu z NSP 2011

- XX wzrost
- -XX spadek

21,8%

wyniósł udział dzieci w wieku 0–17 lat w ogólnej liczbie ludności gminy.

Mieszkania i budynki w gminie Bystra-Sidzina

