

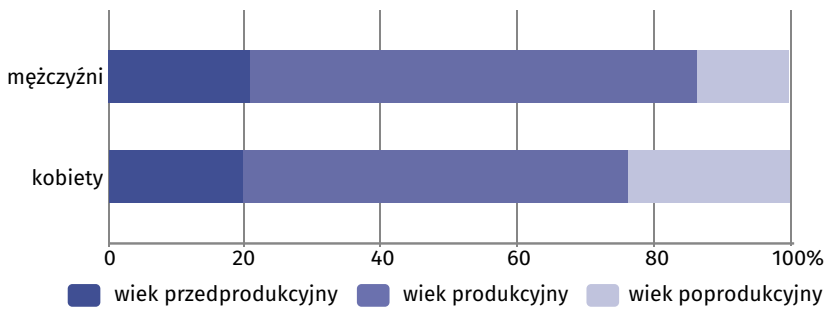
Wyniki Narodowego Spisu Powszechnego Ludności i Mieszkań 2021

w gminie Pleśna

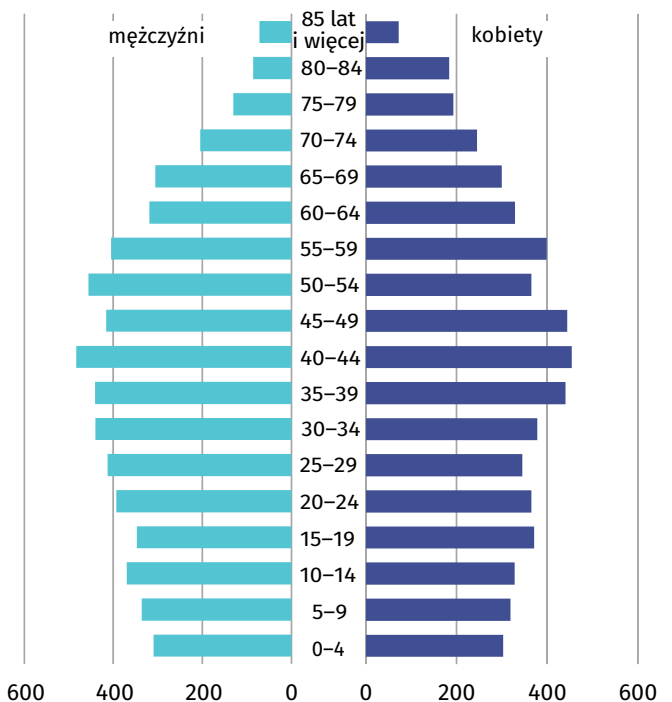
Gmina Pleśna

Wybrane dane statystyczne	2011	2021
Ludność	11 858	11 841
Kobiety na 100 mężczyzn	99,8	99,7
Odsetek osób w wieku przedprodukcyjnym	22,8	20,2
Odsetek osób w wieku produkcyjnym	62,0	61,2
Odsetek osób w wieku poprodukcyjnym	15,2	18,6

Ludność według ekonomicznych grup wieku i płci w 2021 r.



Ludność według grup wieku i płci w 2021 r.



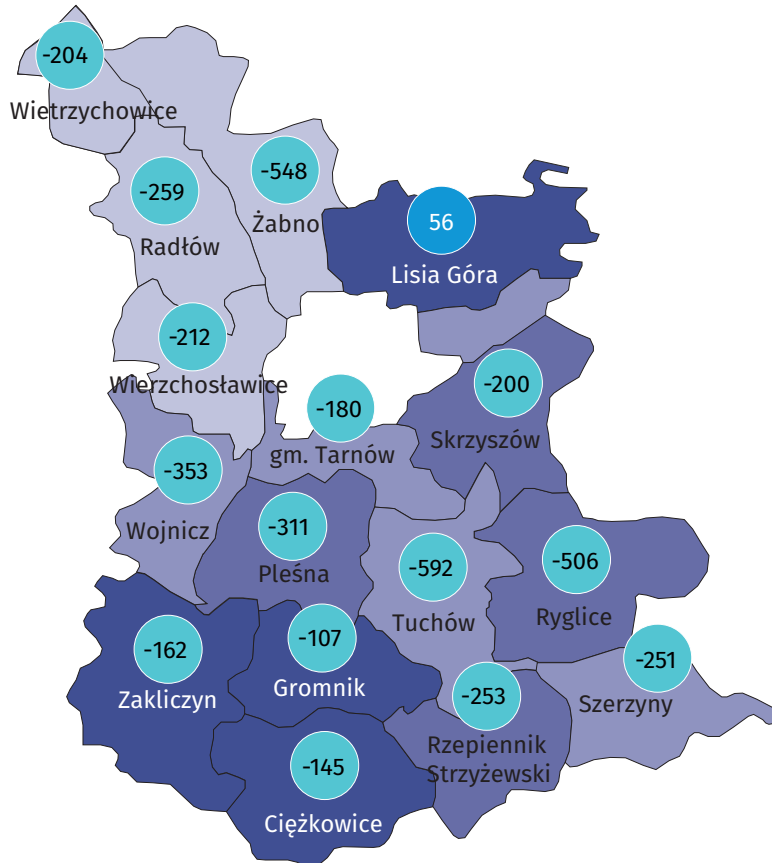
Miejscowości statystyczne w gminie Pleśna

Ludność w miejscowościach statystycznych według płci w 2021 r.

Miejscowości statystyczne	ogółem	mężczyźni	kobiety
Dąbrówka Szczepanowska	472	234	238
Janowice	1 071	568	503
Lichwin	1 161	601	560
Lubinka	371	190	181
Łowczówek	1 122	539	583
Pleśna	2 090	1 033	1 057

Miejscowości statystyczne	ogółem	mężczyźni	kobiety
Rychwałd	605	305	300
Rzuchowa	1 931	957	974
Szczepanowice	1 533	777	756
Świebodzin	1 083	533	550
Woźniczna	402	192	210

Dzieci w powiecie tarnowskim



Udział dzieci (0-17 lat) w ogólnej liczbie ludności w %

- 21,24 i więcej
- 20,18-21,23
- 19,34-20,18
- 19,33 i mniej

Zmiana liczby dzieci w porównaniu z NSP 2011

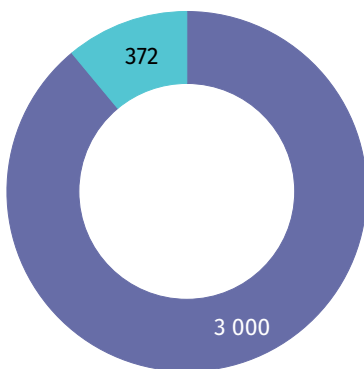
- XX wzrost
- -XX spadek

20,2%

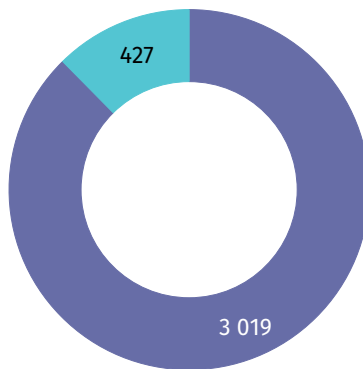
wyniósł udział dzieci w wieku 0-17 lat w ogólnej liczbie ludności gminy.

Mieszkania i budynki w gminie Pleśna

Budynki



Mieszkania



- zamieszkane
- niezamieszkane