

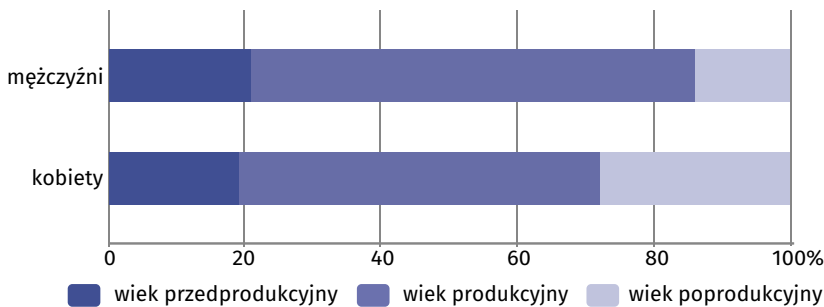
Wyniki Narodowego Spisu Powszechnego Ludności i Mieszkań 2021

w gminie Andrychów

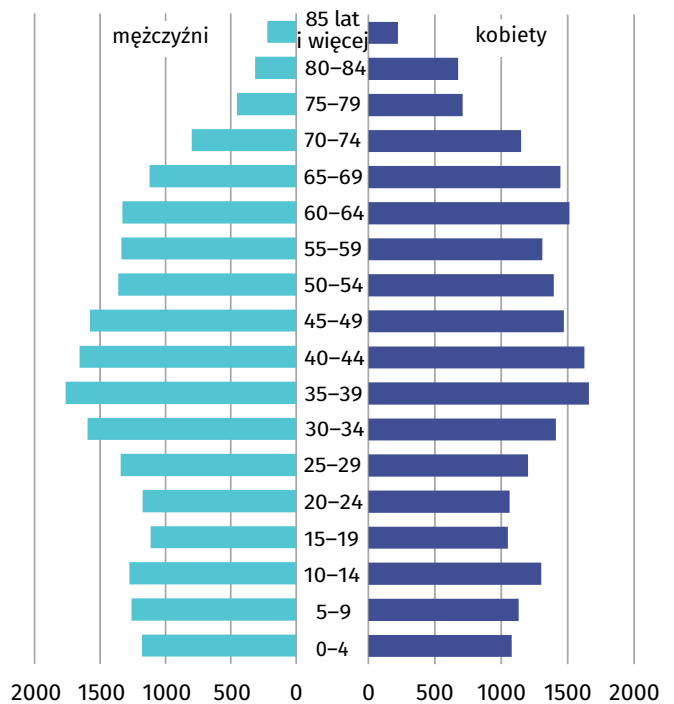
Gmina Andrychów

Wybrane dane statystyczne	2011	2021
Ludność	43 859	42 616
Kobiety na 100 mężczyzn	104,3	104,2
Odsetek osób w wieku przedprodukcyjnym	20,3	20,0
Odsetek osób w wieku produkcyjnym	63,9	59,0
Odsetek osób w wieku poprodukcyjnym	15,8	21,0

Ludność według ekonomicznych grup wieku i płci w 2021 r.



Ludność według grup wieku i płci w 2021 r.

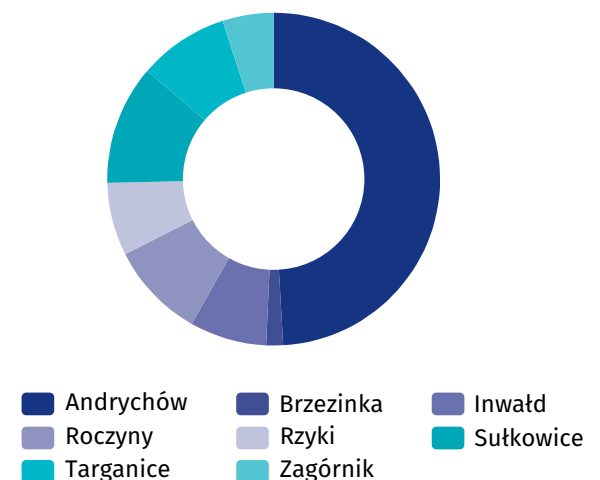


Miejscowości statystyczne w gminie Andrychów

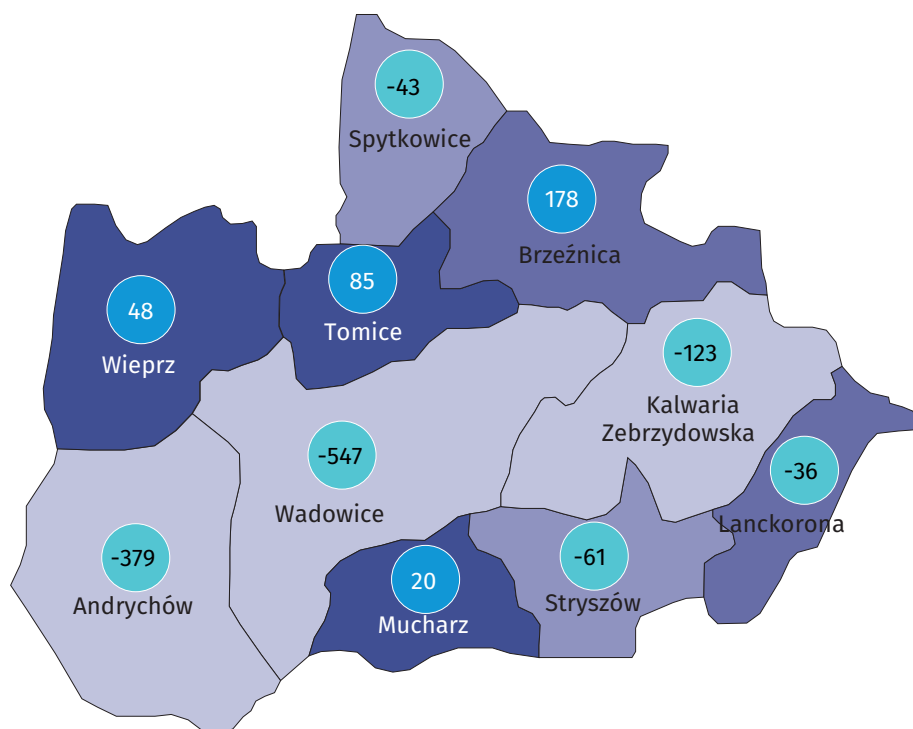
Ludność w miejscowościach statystycznych według płci w 2021 r.

Miejscowości statystyczne	ogółem	mężczyźni	kobiety
Andrychów	19 203	9 183	10 020
Brzezinka	724	388	336
Inwałd	3 292	1 646	1 646
Roczyny	4 489	2 243	2 246
Rzyki	3 124	1 598	1 526
Sułkowice	5 598	2 765	2 833
Targanice	3 907	1 884	2 023
Zagórnik	2 279	1 165	1 114

Ludność gminy według miejscowości statystycznych w 2021 r.



Dzieci w powiecie wadowickim



Udział dzieci (0-17 lat) w ogólnej liczbie ludności w %

- 21,54 i więcej
- 20,95-21,53
- 20,13-20,94
- 20,12 i mniej

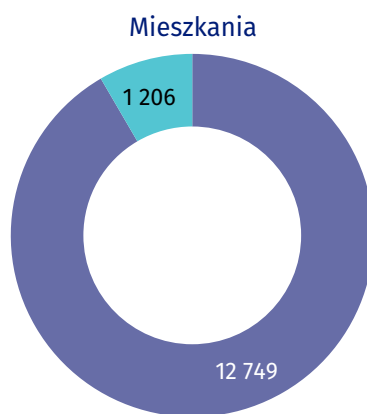
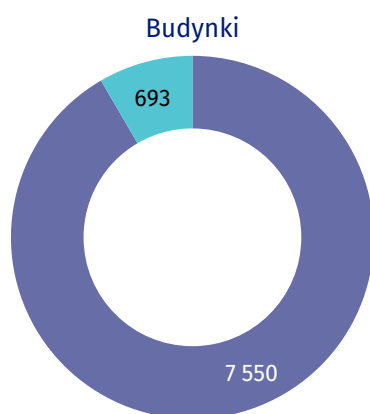
Zmiana liczby dzieci w porównaniu z NSP 2011

- XX wzrost
- -XX spadek

20,0%

wyniósł udział dzieci w wieku
0-17 lat w ogólnej liczbie
ludności gminy.

Mieszkania i budynki w gminie Andrychów



- zamieszkane
- niezamieszkane