

Świadczenia z pomocy społecznej wypłacane obywatelom Ukrainy w województwie małopolskim w okresie od 1–3 kwartału 2022 r.

17.04.2023 r.

35984,7 tys. zł

Kwota świadczeń z pomocy społecznej przeznaczona na wsparcie obywateli Ukrainy

W okresie od 1–3 kwartału 2022 r. w województwie małopolskim ze świadczeń pomocy społecznej skorzystało 107,0 tys. osób, co stanowiło 11,3% wszystkich świadczeniobiorców – obywateli Ukrainy w Polsce. Łączna kwota przeznaczona na te świadczenia wyniosła 35984,7 tys. zł, tj. 11,9% kwoty świadczeń udzielonych w kraju.

Mieszkańcom Ukrainy, którzy przybyli do Polski i których pobyt został uznany za legalny, na podstawie Ustawy z dnia 12 marca 2022 r. o pomocy obywatelom Ukrainy w związku z konfliktem zbrojnym na terytorium tego państwa (Dz.U. z 2022 r. poz. 583), przysługuje wsparcie w ramach środowiskowej pomocy społecznej. Obywatelom Ukrainy mogą być przyznawane świadczenia pieniężne i niepieniężne, na zasadach i w trybie ustawy z dnia 12 marca 2004 r. o pomocy społecznej.

Dane wykorzystywane w niniejszym opracowaniu pochodzą ze źródła administracyjnego, którym jest Zbiór Centralny Krajowego Systemu Monitoringu Pomocy Społecznej Ministerstwa Rodziny i Polityki Społecznej.

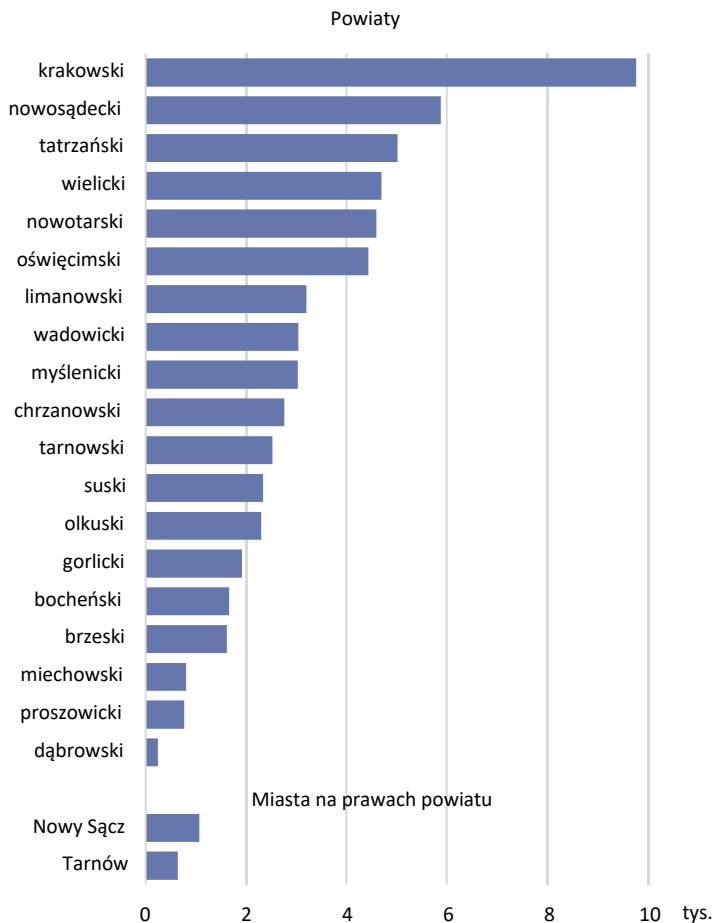
W województwie małopolskim w okresie od 1–3 kwartału 2022 r. ze świadczeń pomocy społecznej skorzystało 107,0 tys. osób i 58,9 tys. rodzin, co stanowiło odpowiednio 11,3% osób i 11,5% rodzin, które opuściły Ukrainę i skorzystały w tym czasie z tych świadczeń pomocy społecznej w Polsce. Łączna kwota świadczeń udzielonych w województwie małopolskim wyniosła 35984,7 tys. zł (11,9% kwoty świadczeń udzielonych w całej Polsce).

Najwięcej osób z Ukrainy skorzystało ze świadczeń pomocy społecznej w Krakowie – 45,0 tys. osób, tj. 42,1% wszystkich obywateli Ukrainy, którym zostało udzielone wsparcie w ramach środowiskowej pomocy społecznej w województwie małopolskim, a najmniej w powiecie dąbrowskim – 245 osób (0,2%).

Wartość świadczeń udzielonych obywatelom Ukrainy była najwyższa w Krakowie (16460,3 tys. zł), tj. 45,7% kwoty wypłaconej w województwie małopolskim. Znaczące kwoty wydatkowane także w powiatach: krakowskim (3175,1 tys. zł, tj. 8,8%), nowosądeckim (1880,4 tys. zł, tj. 5,2%), tatrzańskim (1586,0 tys. zł, tj. 4,4%) i wielickim (1509,7 tys. zł, tj. 4,2%).

W województwie małopolskim, ze świadczeń pomocy społecznej skorzystało 58,9 tys. rodzin ukraińskich (107,0 tys. osób)

Wykres 1. Liczba osób, którym udzielono wsparcia z pomocy społecznej w województwie małopolskim w okresie od 1–3 kwartału 2022 r. według powiatów^a

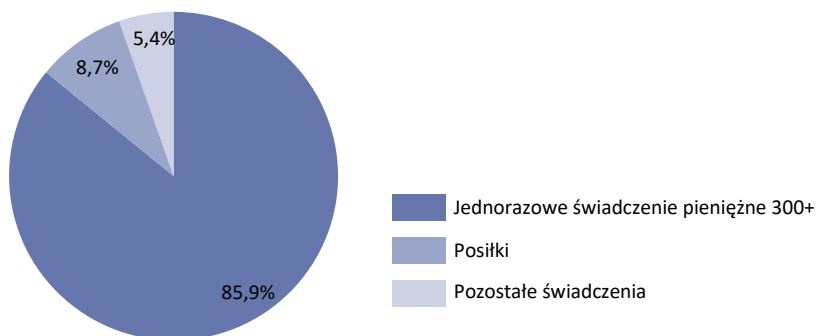


a Powiaty uporządkowano od najwyższej wartości do najniższej. Na wykresie zaprezentowano wartości dla 21 powiatów, z wyłączeniem Krakowa (miasta na prawach powiatu), dla którego wartość wyniosła 45,0 tys.

Świadczenia z pomocy społecznej wypłacane obywatelom Ukrainy zostały podzielone na trzy kategorie: jednorazowe świadczenie pieniężne w wysokości 300 zł na osobę (tzw. 300+), świadczenia wydawane w formie posiłków oraz świadczenia pozostałe.

Najwięcej osób skorzystało z jednorazowego świadczenia pieniężnego w wysokości 300 zł na osobę (85,9% wszystkich udzielonych świadczeń)

Wykres 2. Struktura świadczeń wypłaconych z pomocy społecznej w województwie małopolskim w okresie od 1–3 kwartału 2022 r.



Jednorazowe świadczenie pieniężne w wysokości 300 zł na osobę

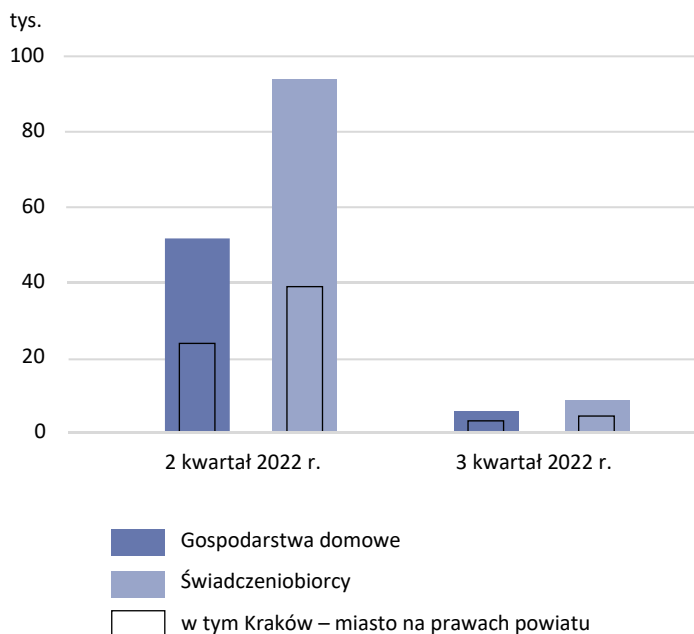
Zgodnie z Ustawą z dnia 12 marca 2022 r. (art. 31 ust. 1): „Obywatelowi Ukrainy (...) przysługuje pomoc w postaci jednorazowego świadczenia pieniężnego w wysokości 300 zł na osobę, przeznaczonego na utrzymanie, w szczególności na pokrycie wydatków na żywność, odzież, obuwie, środki higieny osobistej oraz opłaty mieszkaniowe.” Podstawą tego świadczenia jest wniosek złożony przez osobę uprawnioną, jej przedstawiciela ustawowego, opiekuna tymczasowego albo osobę sprawującą faktyczną pieczę nad dzieckiem.

W okresie od 1–3 kwartału 2022 r. liczba przyznanych w województwie małopolskim świadczeń pieniężnych w wysokości 300 zł na osobę wyniosła 103,0 tys. (liczba świadczeń była równa liczbie świadczeniobiorców). Kwota przeznaczona na wypłatę tego świadczenia wyniosła 30904,5 tys. zł, a skorzystało z niego 57,4 tys. ukraińskich gospodarstw domowych.

Największa liczba świadczeniobiorców wystąpiła w Krakowie 43,1 tys. osób, co stanowiło 41,9% świadczeniobiorców jednorazowego świadczenia pieniężnego w województwie małopolskim i 26,5 tys. gospodarstw domowych (46,3% wszystkich gospodarstw domowych, które skorzystały z tej formy pomocy w województwie małopolskim).

Najmniejsza liczba świadczeniobiorców wystąpiła natomiast w Tarnowie – 100 osób (65 gospodarstw domowych).

Wykres 3. Liczba gospodarstw domowych i świadczeniobiorców, którym zostało udzielone wsparcie w formie jednorazowego świadczenia pieniężnego w województwie małopolskim w 2 i 3 kwartale 2022 r.



Posiłki wydawane dla obywateli Ukrainy

Obywatele Ukrainy, którzy przybyli do Polski mogą skorzystać z pomocy m.in. w postaci jednego gorącego posiłku dla dzieci i młodzieży i jednego gorącego posiłku dla dzieci w przedszkolu dziennie (obydwa w oparciu o art. 48 ustawy o pomocy społecznej). Pomoc ta nie wymaga decyzji administracyjnej. Dodatkowo obywatele Ukrainy mogą skorzystać z pomocy w postaci zasiłku celowego na zapewnienie wyżywienia dzieci w przedszkolu, w oparciu o art. 39 ustawy o pomocy społecznej. Jest to zasiłek celowy i pomoc ta wymaga decyzji administracyjnej.

W województwie małopolskim ze świadczeń pomocy społecznej w formie posiłku w okresie od 1–3 kwartału 2022 r. skorzystało 11,2 tys. osób (7,9 tys. gospodarstw domowych). Przyznano 296,7 tys. świadczeń o łącznej wartości 3149,4 tys. zł.

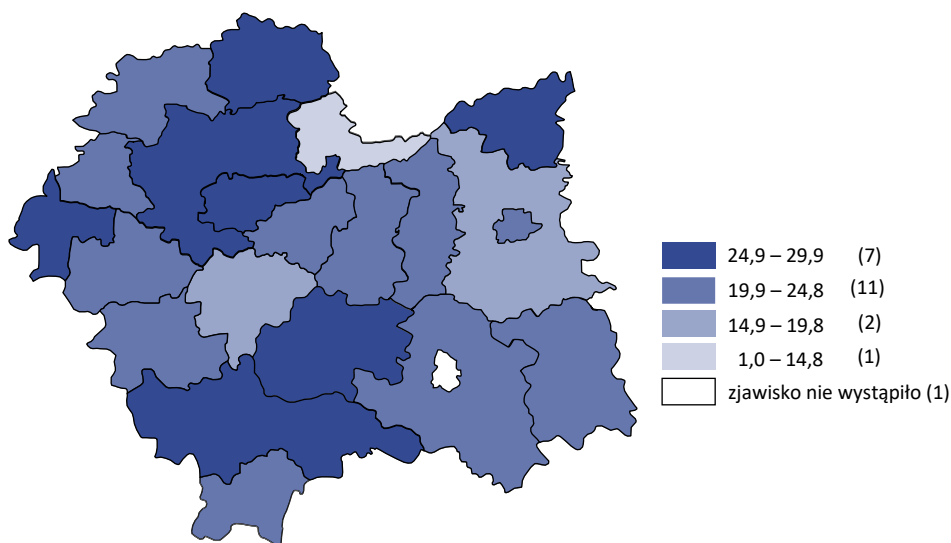
Z jednorazowego świadczenia pieniężnego w wysokości 300 zł na osobę, skorzystało 103,0 tys. obywateli Ukrainy

W okresie od 1–3 kwartału 2022 r. liczba osób, które skorzystały ze świadczeń pomocy społecznej w formie posiłku wyniosła 11,2 tys. – wydano 296,7 tys. posiłków

Największą liczbę świadczeniobiorców odnotowano w Krakowie (5,3 tys. osób, tj. 47,2% wszystkich świadczeniobiorców w województwie małopolskim), natomiast najmniej świadczeniobiorców było w powiecie proszowickim.

W okresie od 1–3 kwartału 2022 r. w województwie małopolskim liczba świadczeń w formie posiłku przypadająca na 1 świadczeniobiorcę wyniosła 26,5. Najwięcej świadczeń przypadających na 1 świadczeniobiorcę odnotowano w Krakowie (29,9 świadczenia), liczba świadczeń przyznanych w formie posiłku w Krakowie wyniosła 158,5 tys. Poza Krakowem najwięcej świadczeń w formie posiłku przypadających na 1 świadczeniobiorcę odnotowano w powiecie dąbrowskim, a najmniej w powiecie proszowickim. W Nowym Sączu w okresie od 1–3 kwartału 2022 r. nie zostały przyznane żadne świadczenia w formie posiłku.

Mapa 1. Liczba posiłków przypadająca na 1 świadczeniobiorcę w województwie małopolskim w okresie od 1–3 kwartału 2022 r. według powiatów



Pozostałe świadczenia

Poza wymienionymi wcześniej świadczeniami obywatele Ukrainy, którzy przybyli do Polski korzystali również z innych świadczeń, które zostały określone jako „pozostałe świadczenia”.

W województwie małopolskim liczba świadczeniobiorców pozostałych świadczeń wyniosła 2,3 tys. osób (1,8 tys. gospodarstw domowych), którym przyznano 20,4 tys. świadczeń o łącznej wartości 1930,8 tys. zł.

Największą liczbę świadczeniobiorców odnotowano w Krakowie 1,3 tys. osób (1,0 tys. gospodarstw domowych). Drugim w kolejności był powiat oświęcimski, gdzie liczba świadczeniobiorców wyniosła 0,2 tys., a liczba gospodarstw domowych 0,1 tys.

Najwyższy udział w pozostałych świadczeniach udzielonych w województwie małopolskim stanowił zasiłek stały dla osoby samotnie gospodarującej – kwota tego świadczenia wyniosła w okresie trzech kwartałów 533,9 tys. zł (27,7%). Kolejne świadczenia to zasiłek okresowy przyznany z innych przyczyn – 267,1 tys. zł (13,8%) oraz świadczenie z tytułu zapewnienia schronienia – 176,3 tys. zł (9,1%).

W grupie pozostałych świadczeń udzielonych w województwie małopolskim, największą kwotę przeznaczono na zasiłek stały dla osoby samotnie gospodarującej (533,9 tys. zł)

Wykres 4. Struktura pozostałych świadczeń pomocy społecznej w województwie małopolskim w okresie od 1–3 kwartału 2022 r. według powiatów



Największą liczbę przyznanych świadczeń z kategorii „pozostałe” zanotowano w Krakowie. Wyniosły one 18,9 tys., co w przeliczeniu na 1 świadczeniobiorcę wynosiło przeciętnie 14,3 świadczenia. We wszystkich powiatach, poza Krakowem; Nowym Sączem i powiatem dąbrowskim (odpowiednio po 4,3), liczba świadczeń przypadających na 1 świadczeniobiorcę mieściła się w przedziale 1,0–2,3.

Najwyższą kwotę na pozostałe świadczenia wydatkowano w Krakowie (1540,0 tys. zł, tj. 79,8% ogólnej kwoty wypłaconej w województwie małopolskim). W pozostałych powiatach kwoty stanowiły mniej niż 3,4% ogólnej kwoty przeznaczonej na wypłatę pozostałych świadczeń w województwie małopolskim.

W przypadku cytowania danych Głównego Urzędu Statystycznego prosimy o zamieszczenie informacji: „Źródło danych GUS”, a w przypadku publikowania obliczeń dokonanych na danych opublikowanych przez GUS prosimy o zamieszczenie informacji: „Opracowanie własne na podstawie danych GUS”.

Opracowanie merytoryczne:
Urząd Statystyczny w Krakowie
Dyrektor Agnieszka Szlubowska
Tel: 12 420 40 50

Rzeczoznawstwo:
Informatorium statystyczne
Tel: 12 36 10 151



krakow.stat.gov.pl



@Krakow_STAT



@uskrk

Powiązane opracowania

[Beneficjenci środowiskowej pomocy społecznej w 2021 r.](#)

[Pomoc społeczna i opieka nad dzieckiem i rodziną w 2021 r.](#)

Temat dostępny w bazach danych

[Bank Danych Lokalnych – Ochrona zdrowia, opieka społeczna i świadczenia na rzecz rodziny](#)

Ważniejsze pojęcia dostępne w słowniku

[Beneficjenci środowiskowej pomocy społecznej](#)

[Gospodarstwa domowe beneficjentów środowiskowej pomocy społecznej](#)

[Pomoc społeczna](#)

[Środowiskowa pomoc społeczna](#)

[Świadczenia z pomocy społecznej](#)

[Zasiłek celowy](#)

[Zasiłek okresowy](#)

[Zasiłek stały](#)