

Świadczenia z pomocy społecznej wypłacane obywatelom Ukrainy w województwie małopolskim w pierwszym półroczu 2023 r.

19.10.2023 r.

4,3 mln zł

Kwota świadczeń z pomocy społecznej przeznaczona na wsparcie obywateli Ukrainy

W pierwszym półroczu 2023 r. ze świadczeń z pomocy społecznej w województwie małopolskim skorzystało 9,9 tys. obywateli Ukrainy, co stanowiło 10,4% wszystkich świadczeniobiorców z tego kraju w Polsce. Łączna kwota przeznaczona na te świadczenia wyniosła 4,3 mln zł, tj. 11,4% kwoty świadczeń udzielonych w kraju.

Mieszkańcom Ukrainy, którzy przybyli do Polski i których pobyt został uznany za legalny, na podstawie Ustawy z dnia 12 marca 2022 r. o pomocy obywatelom Ukrainy w związku z konfliktem zbrojnym na terytorium tego państwa (Dz.U. z 2022 r. poz. 583), przysługuje wsparcie w ramach środowiskowej pomocy społecznej. Obywatelowi Ukrainy mogą być przyznawane świadczenia pieniężne i niepieniężne, na zasadach i w trybie Ustawy z dnia 12 marca 2004 r. o pomocy społecznej.

Dane wykorzystywane w niniejszym opracowaniu pochodzą ze Zbioru Centralnego Krajowego Systemu Monitoringu Pomocy Społecznej Ministerstwa Rodziny i Polityki Społecznej.

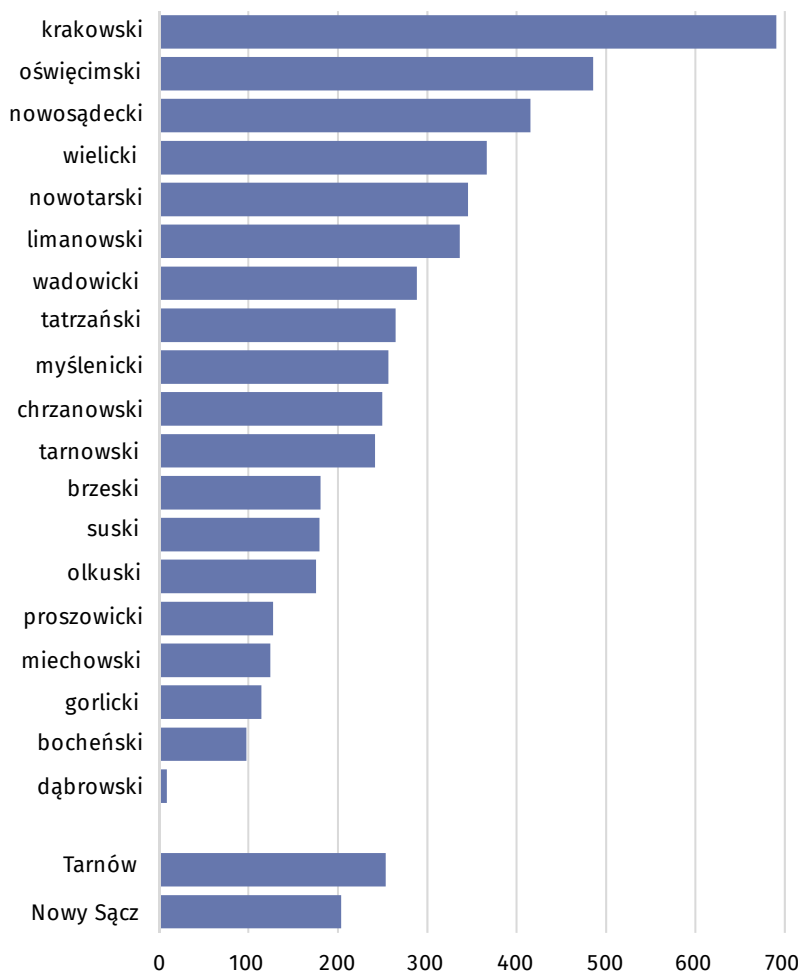
W województwie małopolskim w pierwszym półroczu 2023 r. ze świadczeń z pomocy społecznej skorzystało 9,9 tys. osób i 5,5 tys. rodzin, co stanowiło odpowiednio 10,4% osób i 9,6% rodzin, które opuściły Ukrainę i skorzystały w tym czasie ze świadczeń z pomocy społecznej w Polsce. Łączna kwota udzielonych świadczeń wyniosła 4,3 mln zł (11,4% kwoty świadczeń udzielonych w Polsce).

Najwięcej osób z Ukrainy skorzystało ze świadczeń z pomocy społecznej w Krakowie – 4,5 tys. osób, tj. 45,4% wszystkich obywateli Ukrainy, którym zostało udzielone wsparcie w ramach środowiskowej pomocy społecznej w województwie, a najmniej w powiecie dąbrowskim – 8 osób (0,1%).

Wartość świadczeń udzielonych obywatelom Ukrainy była najwyższa w Krakowie (2,2 mln zł, tj. 50,8% kwoty wypłaconej w województwie). Znaczące kwoty wydatkowano także w powiatach: nowosądeckim (0,3 mln zł, tj. 6,6%) i krakowskim (0,3 mln zł, tj. 6,0%). W pozostałych powiatach wypłacone kwoty nie przekroczyły 4,5% sumy świadczeń wypłaconych w województwie małopolskim.

Ze świadczeń z pomocy społecznej skorzystało 5,5 tys. rodzin ukraińskich (9,9 tys. osób)

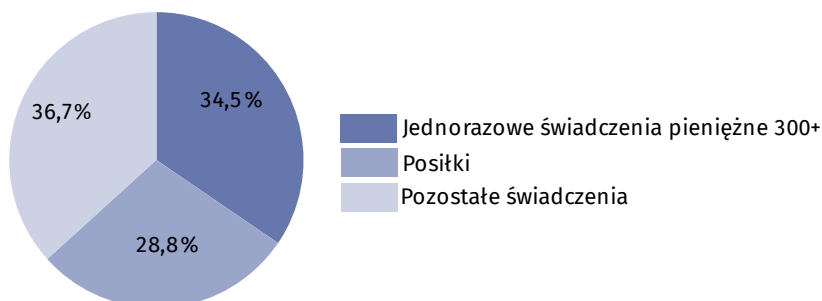
Wykres 1. Liczba osób, którym udzielono wsparcia z pomocy społecznej w pierwszym półroczu 2023 r. według powiatów, z wyłączeniem Krakowa^a



a Powiaty uporządkowano od najwyższej wartości do najniższej. Na wykresie zaprezentowano wartości dla 21 powiatów, z wyłączeniem Krakowa (miasta na prawach powiatu), dla którego wartość wyniosła 4,5 tys.

Świadczenia z pomocy społecznej wypłacane obywatelom Ukrainy zostały podzielone na trzy kategorie: jednorazowe świadczenie pieniężne w wysokości 300 zł na osobę (tzw. 300+), świadczenia wydawane w formie posiłków oraz świadczenia pozostałe.

Wykres 2. Struktura świadczeń na podstawie kwot wypłaconych z pomocy społecznej w pierwszym półroczu 2023 r.



Największa kwota została przeznaczona na świadczenia pozostałe (36,7% wydatków na świadczenia dla obywateli Ukrainy)

Jednorazowe świadczenie pieniężne w wysokości 300 zł na osobę

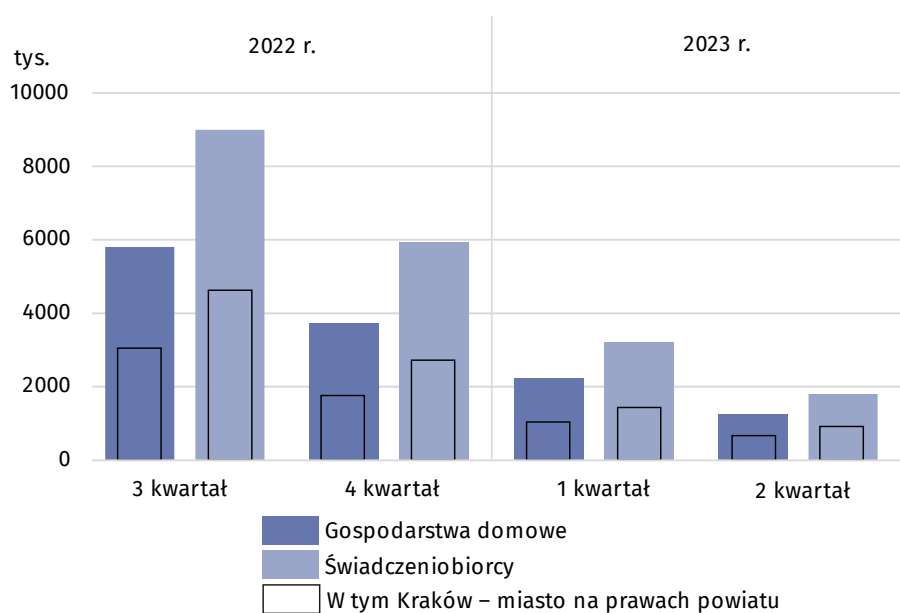
Zgodnie z Ustawą z dnia 12 marca 2022 r. (art. 31 ust. 1): „Obywatelowi Ukrainy (...) przysługuje pomoc w postaci jednorazowego świadczenia pieniężnego w wysokości 300 zł na osobę, przeznaczonego na utrzymanie, w szczególności na pokrycie wydatków na żywność, odzież, obuwie, środki higieny osobistej oraz opłaty mieszkaniowe.” Podstawą do wypłaty tego świadczenia jest wniosek złożony przez osobę uprawnioną, jej przedstawiciela ustawowego, opiekuna tymczasowego albo osobę sprawującą faktyczną pieczę nad dzieckiem.

W pierwszym półroczu 2023 r. liczba wypłaconych świadczeń pieniężnych w wysokości 300 zł na osobę wyniosła 5,0 tys. (liczba świadczeń była równa liczbie świadczeniobiorców). Kwota przeznaczona na wypłatę tego świadczenia wyniosła 1,5 mln zł, a skorzystało z niego 3,5 tys. ukraińskich gospodarstw domowych.

Największa liczba świadczeniobiorców wystąpiła w Krakowie – 2,3 tys. osób, co stanowiło 46,8% świadczeniobiorców jednorazowego świadczenia pieniężnego i 1,7 tys. gospodarstw domowych (48,6% wszystkich gospodarstw domowych, które skorzystały z tej formy pomocy w województwie).

W powiecie dąbrowskim nie odnotowano żadnego beneficjenta tego świadczenia, a w powiecie gorlickim skorzystało z niego 19 osób (15 gospodarstw domowych).

Wykres 3. Liczba gospodarstw domowych i świadczeniobiorców, którym zostało udzielone wsparcie w formie jednorazowego świadczenia pieniężnego



Posiłki wydawane dla obywateli Ukrainy

Obywatele Ukrainy, którzy przybyli do Polski mogą skorzystać z pomocy m.in. w postaci jednego gorącego posiłku dla dzieci i młodzieży oraz jednego gorącego posiłku dla dzieci w przedszkolu dziennie (obydwa w oparciu o art. 48 Ustawy o pomocy społecznej). Pomoc ta nie wymaga decyzji administracyjnej. Dodatkowo obywatele Ukrainy mogą skorzystać z pomocy w postaci zasiłku celowego na zapewnienie wyżywienia dzieci w przedszkolu, w oparciu o art. 39 Ustawy o pomocy społecznej. Jest to zasiłek celowy i pomoc ta wymaga decyzji administracyjnej.

Ze świadczeń z pomocy społecznej w formie posiłku w pierwszym półroczu 2023 r. skorzystało 2,0 tys. osób (1,3 tys. gospodarstw domowych). Wydano 70,4 tys. świadczeń o łącznej wartości 1,2 mln zł.

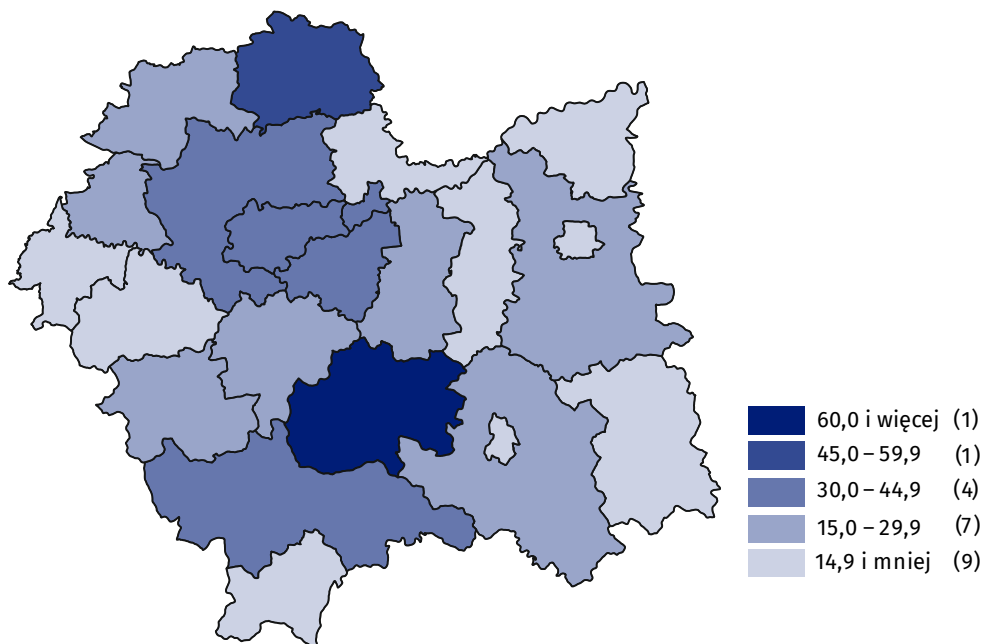
Największą liczbę świadczeniobiorców odnotowano w Krakowie (1,0 tys. osób, tj. 49,8% wszystkich świadczeniobiorców w województwie), natomiast najmniej świadczeniobiorców było w powiecie dąbrowskim.

W pierwszym półroczu 2023 r. liczba świadczeń w formie posiłku przypadająca na jednego świadczeniobiorcę wyniosła 35,0. Najwięcej świadczeń na jednego świadczeniobiorcę odnotowano w powiecie limanowskim – 69,0 świadczenia, a najmniej w Nowym Sączu – 1,5.

Z jednorazowego świadczenia pieniężnego w wysokości 300 zł na osobę, skorzystało 5,0 tys. obywateli Ukrainy

Liczba osób, które skorzystały ze świadczeń z pomocy społecznej w formie posiłku wyniosła 2,0 tys. – wydano 70,4 tys. posiłków

Mapa 1. Liczba posiłków przypadająca na jednego świadczeniobiorcę w pierwszym półroczu 2023 r. według powiatów



Pozostałe świadczenia

Poza wymienionymi wcześniej formami pomocy obywatele Ukrainy, którzy przybyli do Polski korzystali również z innych świadczeń, które zostały określone jako „pozostałe”.

Omawiany rodzaj wsparcia otrzymało 1,7 tys. osób i 1,2 tys. gospodarstw domowych. Przyznano 5,2 tys. świadczeń o łącznej wartości 1,6 mln zł.

Największą liczbę świadczeniobiorców odnotowano w Krakowie 1,0 tys. osób (0,6 tys. gospodarstw domowych). W pozostałych powiatach liczba świadczeniobiorców była mniejsza niż 100, a w powiecie proszowickim żadna osoba nie skorzystała z tych świadczeń.

Najwyższy udział w pozostałych świadczeniach stanowił zasiłek stały dla osoby samotnie gospodarującej – kwota tego świadczenia wyniosła w pierwszym półroczu 2023 r. 0,4 mln zł (27,7%). Kolejne świadczenia to zasiłek okresowy przyznany z innych przyczyn – 0,3 mln zł (16,5%) oraz zasiłek okresowy z powodu bezrobocia – 0,2 mln zł (13,6%).

W grupie pozostałych świadczeń największą kwotę przeznaczono na zasiłek stały dla osoby samotnie gospodarującej (0,4 mln zł)

Wykres 4. Struktura pozostałych świadczeń na podstawie kwot wypłaconych z pomocy społecznej w pierwszym półroczu 2023 r.




Największą liczbę przyznanych świadczeń z kategorii „pozostałe” zanotowano w Krakowie. Wyniosła ona 3,0 tys., co w przeliczeniu na jednego świadczeniobiorcę wynosiło przeciętnie 2,9 świadczenia. We wszystkich powiatach, poza Nowym Sączem (6,1), liczba świadczeń przypadających na jednego świadczeniobiorcę mieściła się w przedziale 1,2–5,0.


Najwyższą kwotę na pozostałe świadczenia wydatkowano w Krakowie (0,8 mln zł, tj. 50,1% ogólnej kwoty wypłaconej w województwie), a najniższą w powiecie suskim (3,9 tys. zł, tj. 0,2%). W powiatach dąbrowskim i proszowickim nie wypłacono żadnych kwot na pozostałe świadczenia z pomocy społecznej (w powiecie proszowickim nie przyznano żadnych świadczeń pozostałych, a w powiecie dąbrowskim przyznano dwa świadczenia niepieniężne).


W przypadku cytowania danych Głównego Urzędu Statystycznego prosimy o zamieszczenie informacji: „Źródło danych GUS”, a w przypadku publikowania obliczeń dokonanych na danych opublikowanych przez GUS prosimy o zamieszczenie informacji: „Opracowanie własne na podstawie danych GUS”.

Opracowanie merytoryczne:
Urząd Statystyczny w Krakowie
Dyrektor Agnieszka Szlubowska
Tel: 12 420 40 50

Rzeczoznawca:
Informatorium statystyczne
Tel: 12 361 01 51

 krakow.stat.gov.pl

 [@Krakow_STAT](https://twitter.com/Krakow_STAT)

 [@uskrk](https://www.facebook.com/uskrk)

Powiązane opracowania

[Świadczenia z pomocy społecznej wypłacane obywatelom Ukrainy w województwie małopolskim w okresie od 1-3 kwartału 2022 r.](#)

[Beneficjenci środowiskowej pomocy społecznej w 2021 r.](#)

[Pomoc społeczna i opieka nad dzieckiem i rodziną w 2022 r.](#)

Temat dostępny w bazach danych

[Bank Danych Lokalnych – Ochrona zdrowia, opieka społeczna i świadczenia na rzecz rodziny](#)

Ważniejsze pojęcia dostępne w słowniku

[Beneficjenci środowiskowej pomocy społecznej](#)

[Gospodarstwa domowe beneficjentów środowiskowej pomocy społecznej](#)

[Pomoc społeczna](#)

[Środowiskowa pomoc społeczna](#)

[Świadczenia z pomocy społecznej](#)

[Zasiłek celowy](#)

[Zasiłek okresowy](#)

[Zasiłek stały](#)