

Świadczenia na rzecz rodziny wypłacane obywatelom Ukrainy w województwie małopolskim w pierwszym półroczu 2023 r.

19.10.2023 r.

10,7 mln zł

przeznaczono na wsparcie obywateli Ukrainy w formie świadczeń rodzinnych

W pierwszym półroczu 2023 r. na wsparcie obywateli Ukrainy w formie świadczeń rodzinnych przeznaczono 10,7 mln zł. Na wypłatę zasiłku rodzinnego wraz z dodatkami zostało przekazane 48,8% tej kwoty. W większości zasiłki rodzinne wypłacano na dzieci poniżej 18 roku życia (99,4% ogólnej liczby dzieci, na które wypłacano zasiłki rodzinne). Świadczenia opiekuńcze stanowiły 35,0% świadczeń rodzinnych wypłaconych obywatelom Ukrainy.

Mieszkańcy Ukrainy, którzy przybyli do Polski w związku z toczącymi się działaniami wojennymi i których pobyt został uznany za legalny na mocy ustawy z dnia 12 marca 2022 r. o pomocy obywatelom Ukrainy w związku z konfliktem zbrojnym na terytorium tego państwa (Dz. U. z 2022 r. poz. 583) – są uprawnieni do korzystania z realizowanych przez gminy świadczeń rodzinnych (odpowiednio na zasadach i w trybie określonych w tych przepisach, z wyłączeniem warunku posiadania karty pobytu z adnotacją „dostęp do rynku pracy”).

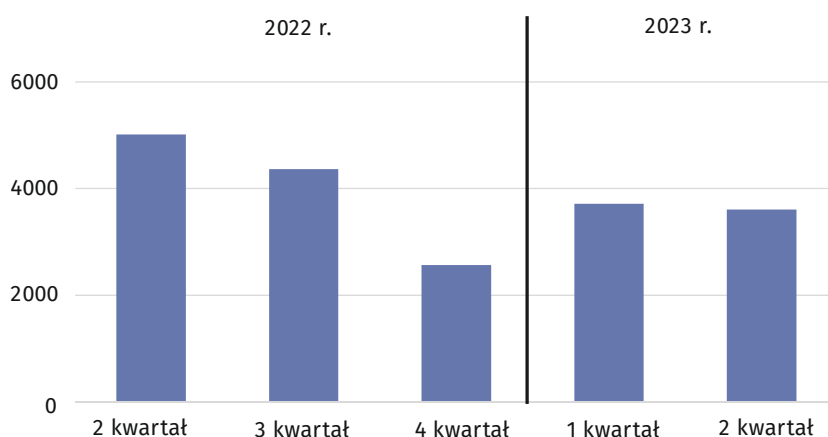
Źródło danych niniejszego opracowania stanowiły zbiory Ministerstwa Rodziny i Polityki Społecznej (Krajowy System Monitoringu Świadczeń Rodzinnych, sprawozdania rzeczowo-finansowe z realizacji świadczeń rodzinnych).

Świadczenia rodzinne

W pierwszym półroczu 2023 r. obywatele Ukrainy złożyli na terenie województwa małopolskiego 2,9 tys. wniosków o ustalenie prawa do świadczeń rodzinnych. Najwięcej wniosków zostało złożonych w Krakowie – 0,9 tys., co stanowiło 30,8% wszystkich wniosków. Kolejnym pod względem liczby złożonych wniosków był powiat nowotarski – 0,4 tys. (13,0%). Odsetek złożonych wniosków nie przekroczył 1,0% w dwóch powiatach: dąbrowskim (0,7%) i miechowskim (0,6%).

Obywatele Ukrainy złożyli 2,9 tys. wniosków o ustalenie prawa do świadczeń rodzinnych

Wykres 1. Liczba rodzin obywateli Ukrainy pobierających świadczenia rodzinne
Stan na koniec kwartału



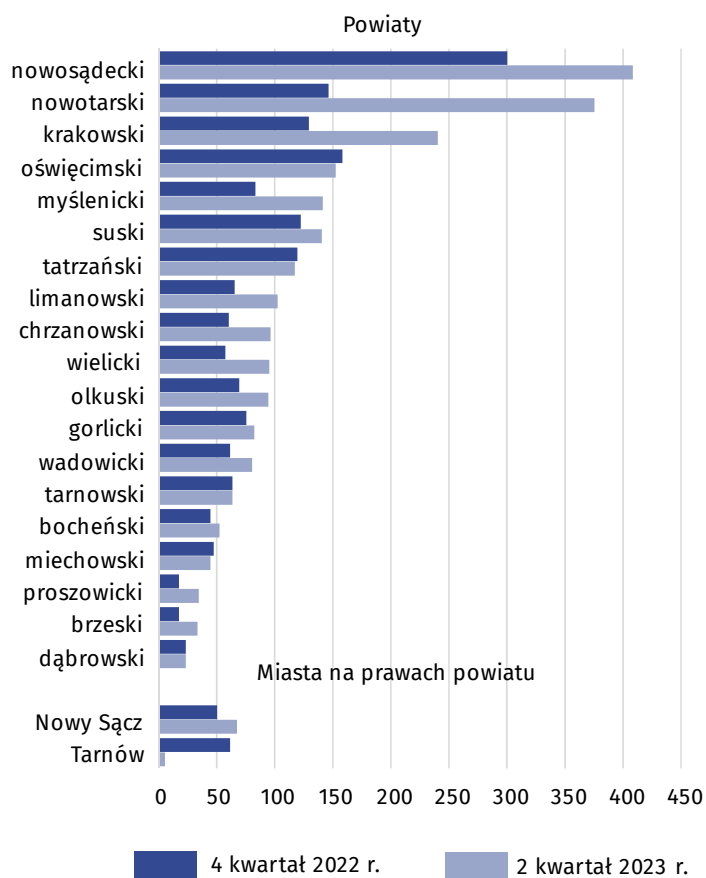
Na koniec drugiego kwartału 2023 r. świadczenia rodzinne pobierało 3,6 tys. rodzin z Ukrainy.

Na koniec drugiego kwartału 2023 r. najwyższy odsetek rodzin ukraińskich pobierających świadczenia rodzinne wystąpił w Krakowie (32,2%). W powiatach: brzeskim, proszowickim, dąbrowskim i Tarnowie udział rodzin pobierających świadczenia rodzinne nie przekroczył 1,0%.

Łączna liczba opiekunów tymczasowych pobierających świadczenia rodzinne na koniec drugiego kwartału 2023 r. wyniosła 153, przy czym najwyższy odsetek zanotowano w Krakowie (28,8%).

Na koniec drugiego kwartału 2023 r. świadczenia rodzinne pobierało 153 opiekunów tymczasowych

Wykres 2. Liczba rodzin obywateli Ukrainy pobierających świadczenia rodzinne według powiatów, z wyłączeniem Krakowa^a
Stan na koniec kwartału



a Powiaty posortowano od najwyższej wartości do najniższej według danych do końca czwartego kwartału 2022 r. Na wykresie zaprezentowano wartości dla 21 powiatów, z wyłączeniem Krakowa (miasta na prawach powiatu), na koniec czwartego kwartału 2022 r. – 799, na koniec drugiego kwartału 2023 r. – 1162.

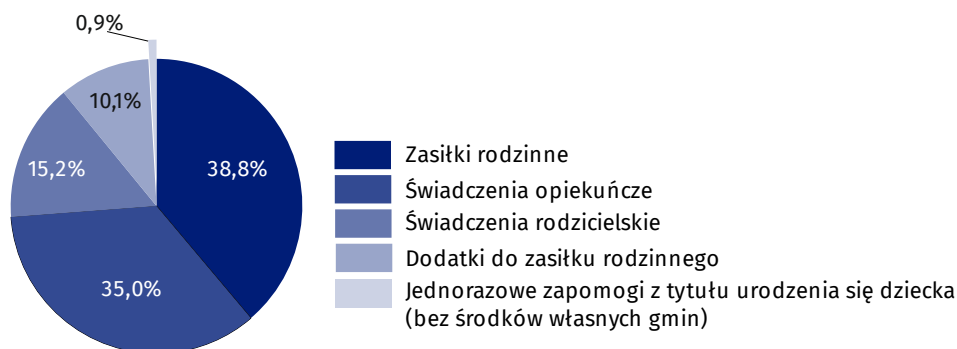
W pierwszym półroczu 2023 r. obywatelom Ukrainy wypłacono w województwie małopolskim świadczenia rodzinne w kwocie 10,7 mln zł, co stanowiło 10,2% wydatków poniesionych na ten cel w Polsce. Największą kwotę wypłacono w Krakowie (blisko 3,7 mln zł), natomiast najmniejszą w powiecie proszowickim (77,8 tys. zł).

Wśród świadczeń rodzinnych wypłaconych obywatelom Ukrainy dominowały zasiłki rodzinne wraz z dodatkami, czyli świadczenia skierowane do rodzin z dziećmi. Ich wartość wyniosła 5,2 mln zł, co stanowiło 48,9% wartości świadczeń rodzinnych wypłaconych ogółem. Świadczenia opiekuńcze, kierowane do osób niepełnosprawnych i ich opiekunów stanowiły 35,0% wypłaconych świadczeń (3,8 mln zł).

W Krakowie wypłacono świadczenia rodzinne na kwotę 3,7 mln zł, co stanowiło 34,3% ogólnej kwoty w województwie

Zasiłki rodzinne wraz z dodatkami stanowiły 48,9% świadczeń rodzinnych wypłaconym obywatelom Ukrainy

Wykres 3 . Struktura wydatków na świadczenia rodzinne wypłaconych obywatelom Ukrainy w pierwszym półroczu 2023 r.



Wydatki na świadczenia rodzicielskie dla obywateli Ukrainy wyniosły 1,6 mln zł i stanowiły 15,2% wszystkich wydatków na świadczenia rodzinne w województwie. Najmniejszy udział w strukturze wydatków stanowiły zapomogi z tytułu urodzenia dziecka – 0,9%, tj. blisko 1,0 mln zł.

Głównym kryterium uprawniającym do otrzymania zasiłku rodzinnego jest posiadanie dziecka (dzieci) na utrzymaniu i przeciętny dochód w przeliczeniu na osobę w rodzinie nieprzekraczający progu dochodowego, który wynosił 674,0 zł na osobę, a jeżeli w rodzinie występowało dziecko niepełnosprawne 764,0 zł na osobę.

Tablica 1. Wydatki i liczba świadczeń według wieku dziecka w pierwszym półroczu 2023 r.

Wyszczególnienie	Wydatki		Liczba świadczeń	
	w tys. zł	w %	w tys.	w %
Zasiłek rodzinny	4147,0	100,0	35,3	100,0
w tym na dziecko w wieku:				
do ukończenia 5. roku życia	669,6	16,1	7,1	20,1
powyżej 5. roku życia do ukończenia 18. roku życia	3448,2	83,1	28,0	79,3
powyżej 18. roku życia do ukończenia 21. roku życia	29,2	0,7	0,2	0,6
powyżej 21. roku życia do ukończenia 24. roku życia	–	–	–	–

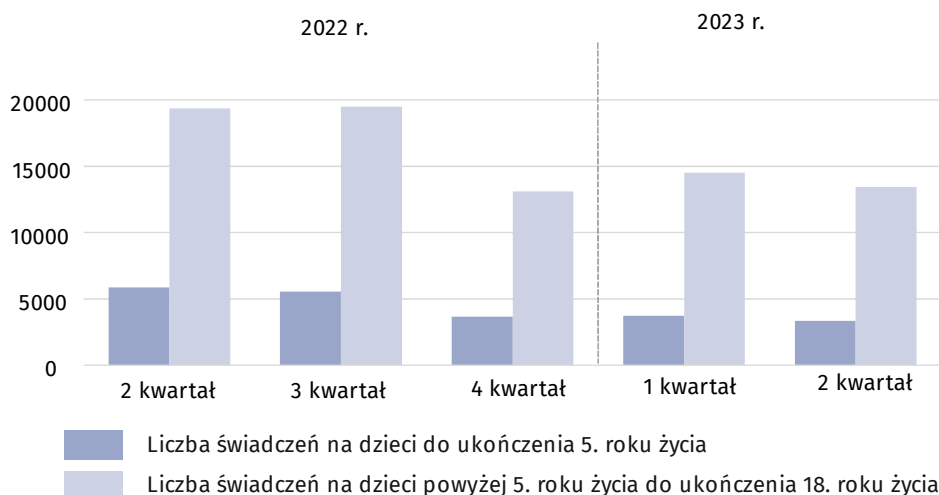
W pierwszym półroczu 2023 r. łączna kwota wydatków na zasiłki rodzinne (bez dodatków) wyniosła 4147,0 tys. zł. Obywatele Ukrainy pobrali 35,3 tys. zasiłków rodzinnych, w tym na dzieci do 5. roku życia 7,1 tys. (20,1% wszystkich dzieci, na które wypłacono zasiłek rodzinny); powyżej 5. roku do ukończenia 18. roku – 28,0 tys. (79,3%); powyżej 18. roku do ukończenia 21. roku życia 0,2 tys. świadczeń (0,6%). W województwie małopolskim nie wypłacono świadczenia dla osób powyżej 21 lat, a które nie ukończyły 24. roku życia.

Świadczenia opiekuńcze stanowiły 35,0% świadczeń rodzinnych wypłaconych obywatelom Ukrainy

Dzieci pomiędzy 5. a 18. rokiem życia stanowiły 79,3% ogólnej liczby dzieci, na które przysługiwały zasiłki rodzinne

Wykres 4. Liczba świadczeń wypłaconych na dzieci obywateli Ukrainy pobierających zasiłek rodzinny^a

Stan w kwartale



a Na wykresie zaprezentowano wartości dla liczby świadczeń na dzieci do ukończenia 5 roku życia i powyżej 5. roku życia do ukończenia 18 roku życia, z wyłączeniem liczby świadczeń na dzieci powyżej 18. roku życia do ukończenia 21. roku życia, dla którego wartości wyniosły w drugim kwartale 2022 – 6, w trzecim kwartale 2022 – 40, a w czwartym kwartale 2022 – 33, w pierwszym kwartale 2023 – 86; w drugim kwartale 2023 – 136.

W drugim kwartale 2023 r. obywatele Ukrainy pobrali 13,4 tys. zasiłków rodzinnych na dzieci powyżej 5. roku do ukończenia 18, co stanowiło 79,4% wszystkich dzieci, na które wypłacono zasiłek rodzinny.

W ogólnej kwocie dodatków do zasiłku rodzinnego przeważały dodatki z tytułu samotnego wychowywania dziecka i wynosiły one 436,5 tys. zł (40,2%). Dodatki z tytułu wychowywania dziecka w rodzinie wielodzietnej to 422,8 tys. zł (39,0%), a z tytułu kształcenia i rehabilitacji dziecka niepełnosprawnego – 105,9 tys. zł (9,8%). Najmniej, blisko 1 tys. zł (0,1%), przeznaczono na dodatki z tytułu rozpoczęcia roku szkolnego.

W pierwszym półroczu 2023 r. przyznano 4,5 tys. dodatków z tytułu wychowywania dziecka w rodzinie wielodzietnej, co w ogólnej liczbie przyznanych dodatków do zasiłku rodzinnego (8,5 tys.) stanowiło 52,5%.

Tablica 2. Wydatki i liczba dodatków do zasiłku rodzinnego w pierwszym półroczu 2023 r.

Wyszczególnienie	Wydatki		Liczba świadczeń	
	w tys. zł	w %	w tys.	w %
Dodatki do zasiłku rodzinnego	1084,3	100,0	8,5	100,0
Z tytułu:				
urodzenia dziecka	65,1	6,0	0,1	0,8
opieki nad dzieckiem w okresie korzystania z urlopu wychowawczego	3,2	0,3	0,0	0,1
samotnego wychowywania dziecka	436,5	40,2	2,3	26,6
kształcenia i rehabilitacji dziecka niepełnosprawnego	105,9	9,8	1,0	11,7

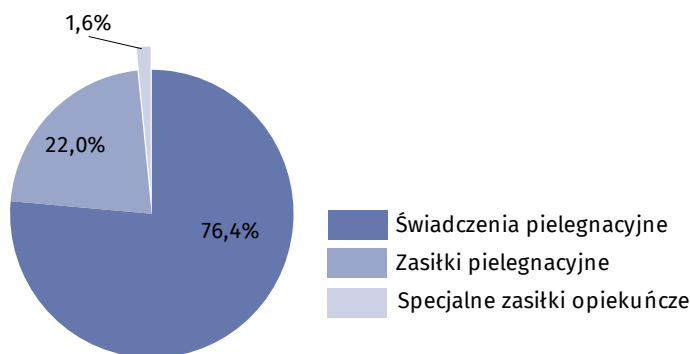
Tablica 2. Wydatki i liczba dodatków do zasiłku rodzinnego w pierwszym półroczu 2023 r. (dok.)

Wyszczególnienie	Wydatki		Liczba świadczeń	
	w tys. zł	w %	w tys.	w %
Dodatki do zasiłku rodzinnego (dok.)				
Z tytułu:				
rozpoczęcia roku szkolnego	1,0	0,1	0,0	0,5
podjęcia przez dziecko nauki w szkole poza miejscem zamieszkania	49,7	4,6	0,7	7,8
wychowywania dziecka w rodzinie wielodzietnej	422,8	39,0	4,5	52,5

W omawianym okresie obywatelom Ukrainy wypłacono 5,1 tys. świadczeń opiekuńczych w łącznej kwocie 3,8 mln zł. Przeciętna wysokość świadczenia w pierwszym półroczu 2023 r. wyniosła 735,4 zł.

W ogólnej kwocie wypłaconych świadczeń opiekuńczych dominowały świadczenia pielęgnacyjne. W pierwszym półroczu 2023 r. obywatelom Ukrainy wypłacono 1,2 tys. świadczeń pielęgnacyjnych w łącznej kwocie 2,9 mln zł, co stanowiło 76,4% wartości świadczeń opiekuńczych ogółem. Zasiłków pielęgnacyjnych wypłacono 0,8 mln zł, co stanowiło 22,0% świadczeń opiekuńczych, a specjalnych zasiłków opiekuńczych w kwocie 0,1 mln zł (1,6%).

Wykres 5. Struktura wydatków na świadczenia opiekuńcze wypłaconych obywatelom Ukrainy w pierwszym półroczu 2023 r.



Rodzinny kapitał opiekuńczy

Kolejnym świadczeniem socjalnym wypłacanym przez Polskę dla obywateli Ukrainy był rodzinny kapitał opiekuńczy (RKO). Świadczenie to przyznawane było na dzieci w wieku od ukończenia 12. do 35. miesiąca życia na drugie i każde kolejne dziecko bez względu na dochód rodziny. Podczas składania wniosku rodzic dziecka decydował o formie wypłaty świadczenia, tj. czy chce otrzymywać świadczenie w wysokości 500 zł przez 24 miesiące, czy w wysokości 1000 zł przez 12 miesięcy. Obywatele Ukrainy ubiegający się o RKO¹ składali specjalny wniosek w języku ukraińskim (formularz RKO-U) w formie elektronicznej poprzez Platformę Usług Elektronicznych ZUS.

W pierwszym półroczu 2023 r. obywatele Ukrainy złożyli na terenie województwa małopolskiego 0,4 tys. wniosków o RKO. Najwięcej wniosków zostało złożonych w Krakowie –

Wypłacono kapitały w kwocie 3068,6 tys. zł, co stanowiło 9,4% wydatków poniesionych na ten cel w Polsce

Na wypłatę 5,1 tys. świadczeń opiekuńczych dla obywateli Ukrainy przeznaczono 3,8 mln zł

Obywatele Ukrainy złożyli 0,4 tys. wniosków o RKO

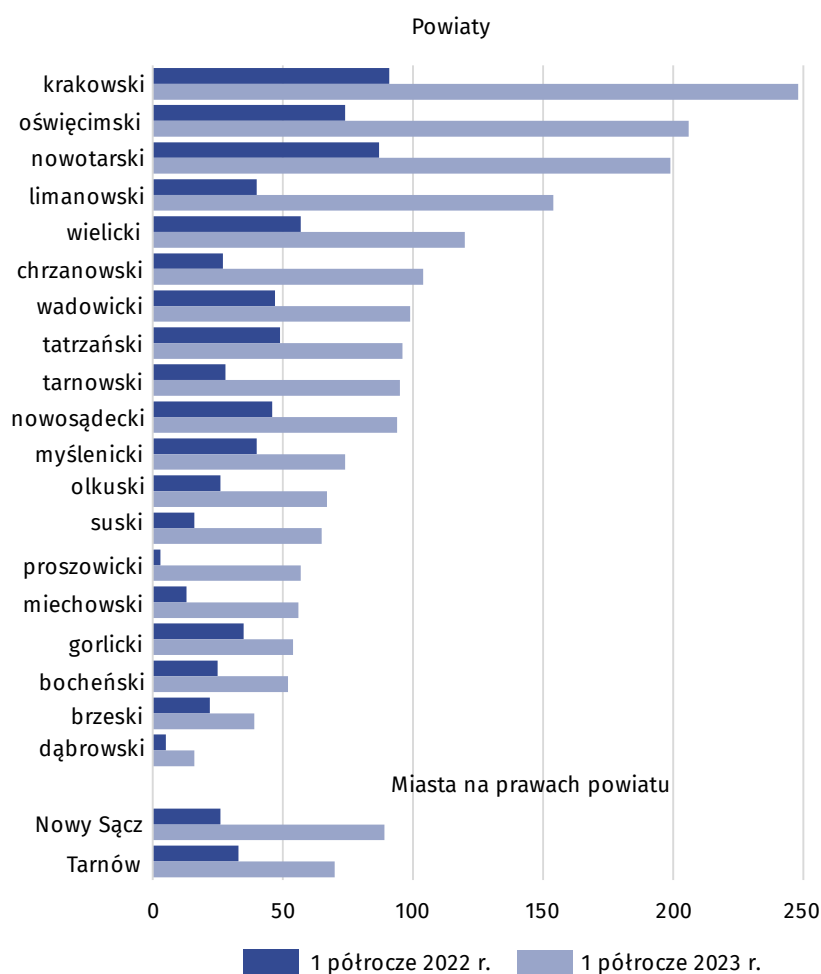
¹ ZUS – rodzinny kapitał opiekuńczy

153, co stanowiło 37,7% wszystkich wniosków. Kolejnym pod względem liczby złożonych wniosków był powiat krakowski – 31 (7,6%), a zaraz za nim powiat nowotarski (7,1%) i oświęcimski (6,9%). Odsetek złożonych wniosków nie przekroczył 1,0% w pięciu powiatach proszowickim, miechowskim, suskim, dąbrowskim i w Tarnowie.

W omawianym okresie obywatelom Ukrainy wypłacono kapitał opiekuńczy w kwocie 3068,6 tys. zł, co stanowiło 9,4% wydatków poniesionych w Polsce. Największą kwotę wypłacono w Krakowie (1151,5 tys. zł).

W omawianym okresie obywatelom Ukrainy wypłacono 3,3 tys. kapitałów opiekuńczych. W ogólnej liczbie wypłaconych RKO dominowały wypłaty kapitału w wysokości 1000 zł miesięcznie (93,1% kapitałów wypłaconych w województwie małopolskim). Najwięcej kapitałów opiekuńczych w wysokości 1000 zł miesięcznie wypłacono w Krakowie (1,1 tys.) na łączną kwotę 1109,0 tys. zł. Najmniej kapitałów w tej wysokości wypłacono w powiecie dąbrowskim (16).

Wykres 6. Liczba wypłaconych RKO według powiatów, z wyłączeniem Krakowa^a



a Powiaty posortowano od najwyższej wartości do najniższej według danych w pierwszym półroczu 2023 r. Na wykresie zaprezentowano wartości dla 21 powiatów, z wyłączeniem Krakowa (miasta na prawach powiatu), dla którego wartość wyniosła w pierwszym półroczu 2022 r. 422, w pierwszym półroczu 2023 r. – 1221.

W przypadku cytowania danych Głównego Urzędu Statystycznego prosimy o zamieszczenie informacji: „Źródło danych GUS”, a w przypadku publikowania obliczeń dokonanych na danych opublikowanych przez GUS prosimy o zamieszczenie informacji: „Opracowanie własne na podstawie danych GUS”.

Opracowanie merytoryczne:
Urząd Statystyczny w Krakowie
Dyrektor Agnieszka Szlubowska
Tel: 12 420 40 50

Rozpowszechnianie:
Informatorium statystyczne
Tel: 12 361 01 51



krakow.stat.gov.pl



@Krakow_STAT



@uskrk

Powiązane opracowania

[Pomoc społeczna i opieka nad dzieckiem i rodziną w 2022 r.](#)

[Świadczenia na rzecz rodziny w 2022 r.](#)

[Świadczenia na rzecz rodziny wypłacone obywatelom Ukrainy w 2022 r.](#)

[Świadczenia na rzecz rodziny wypłacane obywatelom Ukrainy w województwie małopolskim w okresie od 1–3 kwartału 2022 r.](#)

Temat dostępny w bazach danych

[Bank Danych Lokalnych – Ochrona zdrowia, opieka społeczna i świadczenia na rzecz rodziny](#)

Ważniejsze pojęcia dostępne w słowniku

[Świadczenia rodzinne](#)

[Zasiłek pielęgnacyjny](#)