

Pieczna zastępcza i placówki wsparcia dziennego w województwie małopolskim w 2020 r.

07.06.2021 r.

Rodzinna piecza zastępcza

2892

Liczba dzieci w rodzinnej pieczy zastępczej w 2020 r.

Na terenie województwa małopolskiego na koniec 2020 r. rodzinną pieczę zastępczą sprawowały 1942 rodziny zastępcze i 23 rodzinne domy dziecka. W pieczy zastępczej przebywało 2892 dzieci. W porównaniu z 2019 r. liczba rodzin zastępczych zwiększyła się o 19, a rodzinnych domów dziecka spadła o 1. Liczba dzieci w pieczy rodzinnej zwiększyła się o 21.

W dniu 31 grudnia 2020 r. rodziny funkcjonujące na terenie województwa małopolskiego stanowiły 5,4% liczby wszystkich rodzin w Polsce, działających w ramach rodzinnej pieczy zastępczej.

W 2020 r. pieczę zastępczą sprawowały 1942 rodziny zastępcze oraz 23 rodzinne domy dziecka

Tabl. 1. Rodzinna piecza zastępcza według formy

Stan w dniu 31 grudnia

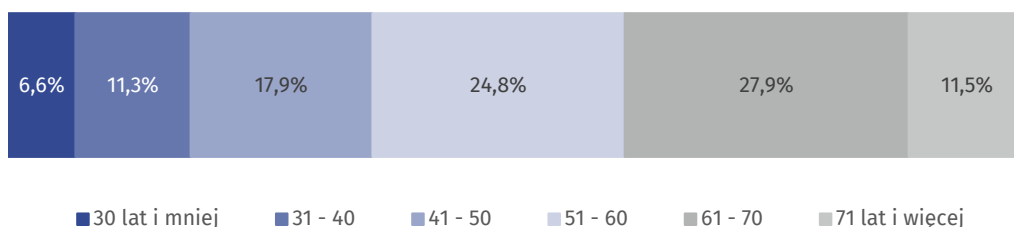
WYSZCZEGÓLNIENIE	Ogółem	W tym na wsi	Dzieci w rodzinach		
			razem	z liczby razem	
				dziewczęta	niepełnosprawne
Rodzinna piecza zastępcza					
2019	1947	770	2871	1421	290
2020	1965	901	2892	1444	311
Rodziny zastępcze	1942	886	2746	1372	296
spokrewnione z dzieckiem	1193	501	1553	765	118
niezawodowe	571	292	756	393	80
zawodowe	89	60	258	128	41
zawodowe specjalistyczne	32	14	64	28	48
zawodowe pełniące funkcję pogotowia rodzinnego	57	19	115	58	9
Rodzinne domy dziecka	23	15	146	72	15

W porównaniu z rokiem poprzednim ogólna liczba rodzin zastępczych zwiększyła się o 1,0%, a liczba dzieci w rodzinach o 0,8%. Liczba rodzinnych domów dziecka zmniejszyła się o 4,2%, jednocześnie liczba dzieci w nich przebywających spadła o 5,7%.

W województwie małopolskim pieczę zastępczą sprawowały 1942 rodziny zastępcze oraz 23 rodzinne domy dziecka (w Polsce odpowiednio 35855 rodzin zastępczych oraz 685 rodzinnych domów dziecka). Łącznie opieką objęto 2892 dzieci pozbawionych całkowicie lub częściowo opieki rodziny naturalnej (w Polsce 55486). Funkcję pieczy zastępczej pełniło 1115 małżeństw i 850 osób samotnych. Ponad połowa osób prowadzących rodzinną pieczę zastępczą była w wieku 51–70 lat (1036 osób).

Wykres 1. Struktura osób prowadzących rodzinną pieczę według grup wieku w 2020 r.

Stan w dniu 31 grudnia



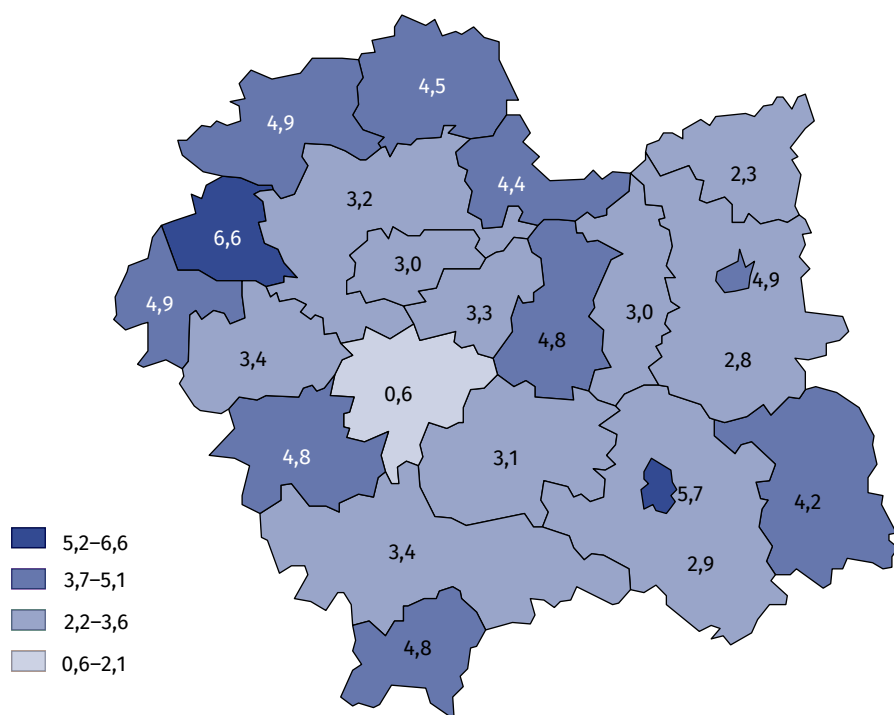
Funkcję pieczy zastępczej pełniły w większości (60,7%) osoby spokrewnione z dzieckiem. Rodziny niezawodowe stanowiły 29,1%, a pozostałe formy pieczy to 10,2% wszystkich rodzin.

Pod koniec 2020 r. najliczniejszą grupę wychowanków stanowiły dzieci w wieku 7–13 lat (954 osoby). Druga co do liczności zbiorowość (819 osoby) to dzieci w wieku 14–17 lat. Najmniej liczna (46 dzieci) była najmłodsza grupa wiekowa, poniżej 1 roku. W rodzinnej pieczy zastępczej przebywało również 605 pełnoletnich wychowanków. Spośród wszystkich dzieci objętych opieką większość, tj. 1448 osób (50,1%) stanowili chłopcy. W pieczy zastępczej przebywało 311 dzieci posiadających orzeczenie o niepełnosprawności oraz 172 sieroty, pozostałe dzieci posiadały przynajmniej jednego rodzica.

Najwięcej dzieci umieszczonych w pieczy rodzinnej mieszkało w Krakowie, a najmniej w powiecie myślenickim. Jeżeli weźmiemy pod uwagę liczbę dzieci przebywających w rodzinnej pieczy zastępczej na 1 tys. ludności do 18 roku życia, to wskaźnik ten dla Polski wyniósł 6,5, a dla województwa małopolskiego 3,5. Na poziomie powiatów najwyższą wartością wskaźnika charakteryzował się powiat chrzanowski (6,6), a najniższą powiat myślenicki (0,6).

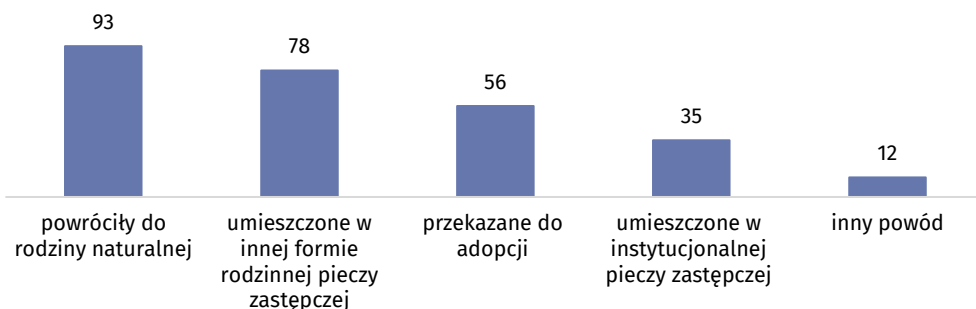
Mapa 1. Dzieci do 18 roku życia przebywające w rodzinnej pieczy zastępczej na 1000 dzieci w tym samym wieku w 2020 r.

Stan w dniu 31 grudnia



W ciągu całego 2020 r. 274 dzieci w wieku do 18 lat opuściło rodzinną pieczę zastępczą. Najczęstszymi przyczynami opuszczenia rodzinnej pieczy zastępczej przez niepełnoletnich wychowanków był powrót do rodziny naturalnej (33,9%) oraz umieszczenie w innej formie rodzinnej pieczy zastępczej (28,5%).

Wykres 2. Dzieci do 18 roku życia według przyczyny opuszczenia rodzinnej pieczy zastępczej w 2020 r.



Wśród 145 pełnoletnich wychowanków, którzy w 2020 r. opuścili pieczę rodzinną i usamodzielnili się, 78,6% założyło własne gospodarstwo domowe, a 9,7% powróciło do rodziny naturalnej lub krewnych.

1004

Liczba wychowanków w instytucjonalnej pieczy zastępczej 2020 r.

Na terenie województwa małopolskiego na koniec 2020 r. działało 85 placówek instytucjonalnej pieczy zastępczej, w których przebywało 1004 wychowanków. W porównaniu z 2019 r. liczba placówek instytucjonalnej pieczy zastępczej zmniejszyła się o 2, liczba miejsc o 107, a wychowanków o 49.

W dniu 31 grudnia 2020 r. na terenie województwa małopolskiego działało 85 placówek instytucjonalnej pieczy zastępczej. Stanowiły one 7,1% wszystkich placówek tego typu w Polsce. Więcej placówek funkcjonowało w województwach: śląskim, dolnośląskim oraz mazowieckim.

W 2020 r. działało 85 placówek instytucjonalnej pieczy zastępczej

W porównaniu z rokiem poprzednim liczba placówek pieczy instytucjonalnej w województwie małopolskim zmniejszyła się o 2,3%, liczba miejsc w tych placówkach o 8,8%, a wychowanków o 4,7%.

Tabl. 2. Placówki instytucjonalnej pieczy zastępczej według typu placówki

Stan w dniu 31 grudnia

WYSZCZEGÓLNIENIE		Placówki	Miejsca	Wychowankowie
Placówki instytucjonalnej pieczy zastępczej	2019	87	1221	1053
	2020	85	1114	1004
Socjalizacyjne		45	680	626
Interwencyjne		5	80	52
Specjalistyczno-terapeutyczne		8	89	88
Rodzinne		23	181	165
Łączące zadania placówek ^a		4	84	73

a Placówki opiekuńczo-wychowawcze łączące zadania placówek typu socjalizacyjnego, interwencyjnego oraz specjalistyczno-terapeutycznego.

Prawie 31% placówek posiadało budynki dostosowane do potrzeb osób niepełnosprawnych. Najczęściej były to pochylnie, podjazdy i platformy (w 11 placówkach) oraz łazienki przystosowane dla osób niepełnosprawnych (w 9 placówkach). Pozostałe 69,4% placówek nie posiadało żadnych udogodnień służących niepełnosprawnym wychowankom.

Najwięcej placówek zlokalizowano na terenie Krakowa – 34. W powiecie oświęcimskim działało 7 placówek, w Nowym Sączu 6, a w powiecie krakowskim 5. W pozostałych powiatach liczba placówek wahała się między 1 a 4. Na terenie powiatu proszowickiego nie działały placówki instytucjonalnej pieczy zastępczej.

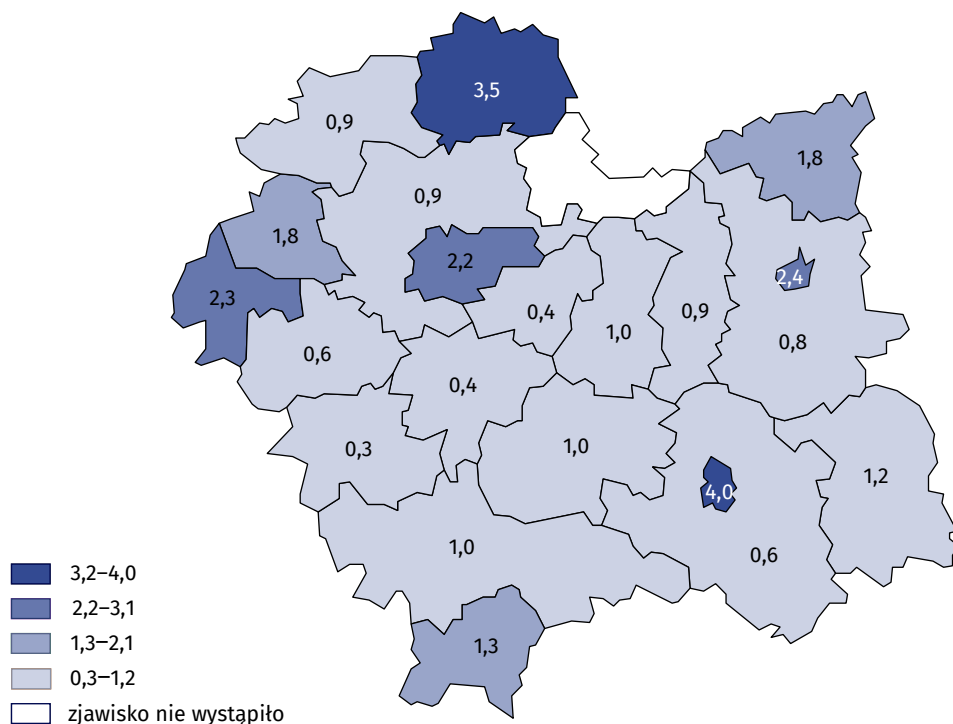
Na koniec 2020 r. w placówkach socjalizacyjnych było 61,0% wszystkich miejsc w placówkach instytucjonalnej pieczy zastępczej. Znacznie mniej miejsc posiadały placówki rodzinne (16,3%), specjalistyczno-terapeutyczne (8,0%), łączące zadania (7,5%) i interwencyjne (7,2% wszystkich miejsc w placówkach).

Z 1004 wychowanków placówek opiekuńczo-wychowawczych w województwie małopolskim najliczniejszą grupą podopiecznych byli wychowankowie w wieku 14–17 lat (518 dzieci). Dużą zbiorowość tworzyły dzieci w wieku 10–13 lat (233 osoby). Najmniej liczna była najmłodsza grupa wiekowa 0–3 lata (20 dzieci). W placówkach przebywało również 135 pełnoletnich, uczących się wychowanków.

Najwięcej dzieci umieszczonych w pieczy instytucjonalnej mieszkało w Krakowie, a najmniej w powiecie suskim. Wskaźnik liczby dzieci przebywających w instytucjonalnej pieczy zastępczej na 1 tys. ludności do 18 roku życia dla Polski wyniósł 2,1 i był wyższy od wskaźnika dla województwa małopolskiego (1,3). Na poziomie powiatów najniższy wskaźnik odnotowano w powiecie suskim (0,3), a najwyższy w Nowym Sączu (4,0).

Mapa 2. Wychowankowie do 18 roku życia w placówkach instytucjonalnej pieczy zastępczej na 1000 dzieci w tym samym wieku w 2020 r.

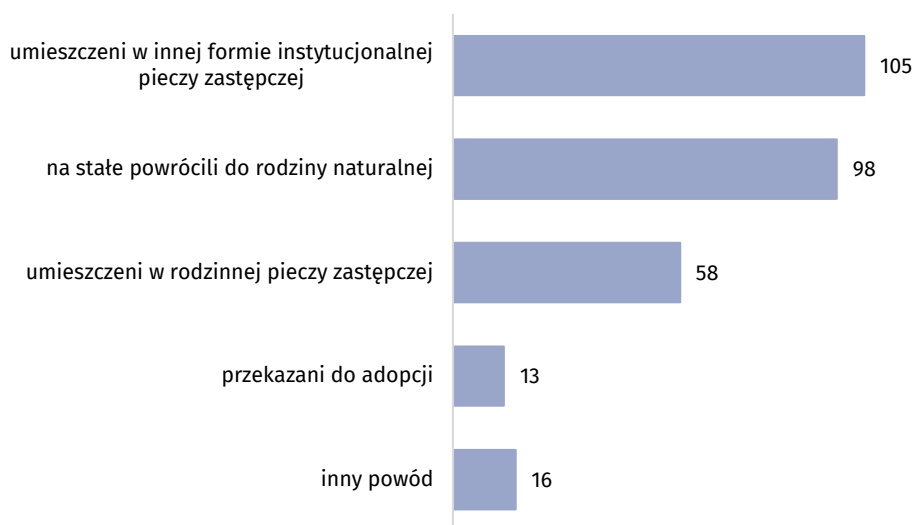
Stan w dniu 31 grudnia



Spośród wszystkich wychowanków 18,2% stanowiły półsieroty, a 2,4% sieroty. W placówkach pieczy instytucjonalnej przebywało 118 dzieci chorujących przewlekłe, 66 posiadających orzeczenie o niepełnosprawności, 5 cudzoziemców oraz 5 małoletnich matek.

W ciągu całego 2020 r. 290 wychowanków do 18 roku życia opuściło z różnych powodów placówkę instytucjonalnej pieczy zastępczej. Najliczniejsza grupa (36,2%) to wychowankowie umieszczeni w innej formie instytucjonalnej pieczy zastępczej. Powodem opuszczenia placówki przez 33,8% podopiecznych był powrót do rodziny naturalnej.

Wykres 3. Wychowankowie do 18 roku życia według przyczyny opuszczenia placówki w 2020 r.



Wśród 136 wychowanków powyżej 18 roku życia, którzy w ciągu 2020 r. opuścili placówkę instytucjonalnej pieczy zastępczej 44,9% powróciło do rodziny naturalnej, a 47,1% założyło własne gospodarstwo.

Placówki wsparcia dziennego

8519

Liczba korzystających z placówek wsparcia dziennego w 2020 r.

Na koniec 2020 r. na terenie województwa małopolskiego działało 329 placówek wsparcia dziennego, które posiadały 8730 miejsc. Przebywało w nich 8519 dzieci. W porównaniu z 2019 r. liczba placówek zmniejszyła się o 13, miejsc o 582, a dzieci w nich przebywających o 678.

Według stanu w dniu 31 grudnia 2020 r. w województwie małopolskim opiekę dzienną zapewniało 329 placówek wsparcia dziennego, to 12,1% wszystkich tego typu placówek w Polsce.

W 2020 r. działało 329 placówek wsparcia dziennego

Tablica 3. Placówki wsparcia dziennego według typu placówki

Stan w dniu 31 grudnia

WYSZCZEGÓLNIENIE		Placówki	Miejsca	Korzystający
Placówki wsparcia dziennego	2019	342	9312	9197
	2020	329	8730	8519
Opiekuńcze		169	4333	3947
Specjalistyczne		28	1709	1737
Pracy podwórkowej		83	1392	1405
W połączonych formach		49	1296	1430

Ponad 51% wszystkich placówek wsparcia dziennego stanowiły placówki opiekuńcze. Zdecydowanie mniej było placówek specjalistycznych, pracy podwórkowej oraz placówek działających w połączonych formach.

W porównaniu z rokiem poprzednim liczba placówek wsparcia dziennego w województwie małopolskim zmniejszyła się o 3,8%, liczba miejsc w tych placówkach o 6,3%, a dzieci w nich przebywających o 7,4%.

Liczba dni pracy placówek wsparcia dziennego w województwie w ciągu tygodnia wynosiła od 1 do 6 dni. Najwięcej, ponad 89% wszystkich placówek, pracowało 5 dni w tygodniu, 3,3% stanowiły placówki pracujące 6 dni w tygodniu, a 3,0% pracujące 2 dni w tygodniu.

W każdym powiecie działały przynajmniej 3 placówki, które świadczyły opiekę dzienną i zapewniały dziecku np. pomoc w nauce, posiłek (w miarę możliwości), organizację czasu wolnego, zajęcia socjoterapeutyczne, indywidualne programy korekcyjne. Najwięcej takich placówek było zlokalizowanych w Krakowie – 50. W powiecie wadowickim działało 31 placówek, a w tarnowskim – 30.

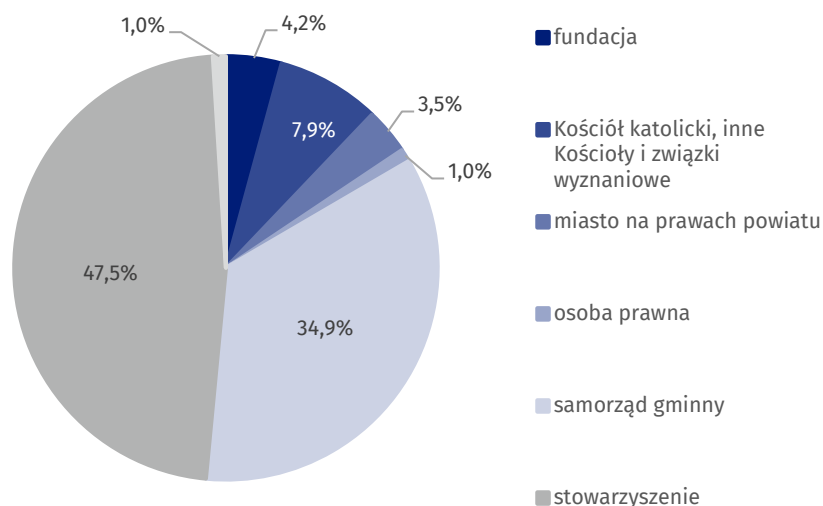
Pod koniec 2020 r. placówki opiekuńcze dysponowały połową wszystkich miejsc w placówkach wsparcia dziennego. Dużo mniej miejsc posiadały placówki specjalistyczne (19,6%), pracy podwórkowej (15,9%) oraz placówki w połączonych formach (14,8% wszystkich placówek).

Najwięcej miejsc zapewniały placówki, których organem prowadzącym było stowarzyszenie – 4147 oraz samorząd gminny – 3049.

W ciągu całego roku w placówkach wsparcia dziennego przebywało 12790 dzieci, a w ostatnim dniu 2019 r. – 8519 dzieci. W placówkach wsparcia dziennego objęto opieką 368 osób niepełnosprawnych, w tym 200 osób w placówkach specjalistycznych.

Wykres 4. Struktura miejsc w placówkach wsparcia dziennego według organu prowadzącego w 2020 r.

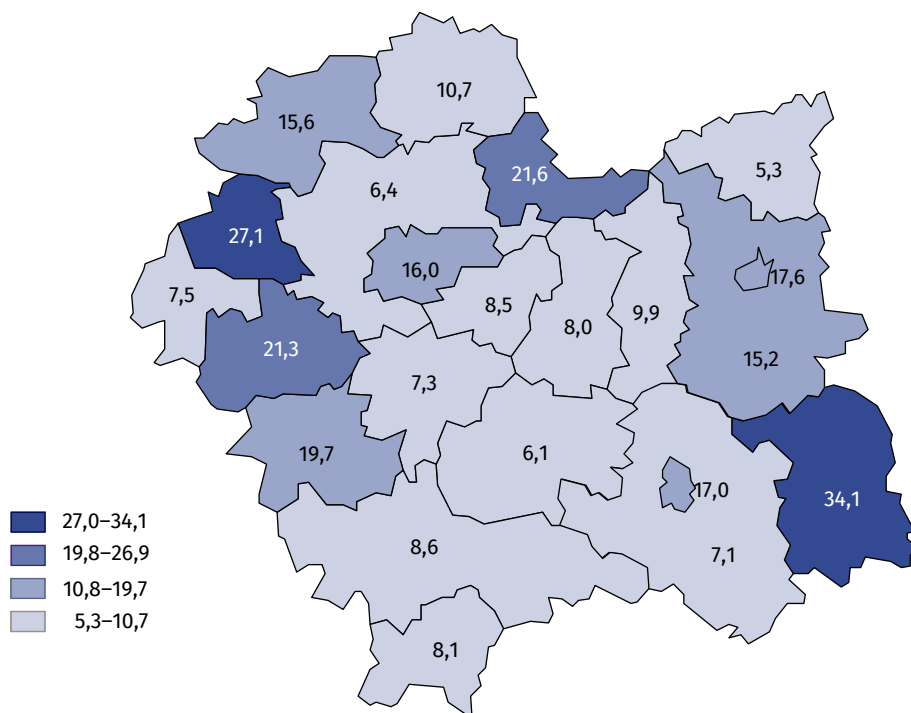
Stan w dniu 31 grudnia



Wskaźnik liczby dzieci korzystających z placówek wsparcia dziennego w przeliczeniu na 1 tys. dzieci w wieku do 18 roku życia wyniósł w województwie małopolskim 13,1 i był wyższy od wskaźnika dla Polski, który wyniósł 8,8. Analizując dostępność na poziomie powiatów można zauważyć, że najwyższą wartością wskaźnika charakteryzował się powiat gorlicki (34,1), a najniższą powiat dąbrowski (5,3).

Mapa 3. Korzystający z placówek wsparcia dziennego na 1000 dzieci do 18 roku życia w 2020 r.

Stan w dniu 31 grudnia



Placówki wsparcia dziennego w swojej działalności wspierane były przez wolontariuszy. W ciągu całego 2020 r. pomagało 529 wolontariuszy. W porównaniu z poprzednim rokiem ich liczba zmniejszyła się o 11,1%.

W przypadku cytowania danych Głównego Urzędu Statystycznego prosimy o zamieszczenie informacji: „Źródło danych GUS”, a w przypadku publikowania obliczeń dokonanych na danych opublikowanych przez GUS prosimy o zamieszczenie informacji: „Opracowanie własne na podstawie danych GUS”.

Opracowanie merytoryczne:
Urząd Statystyczny w Krakowie
Dyrektor Agnieszka Szlubowska
Tel: 12 420 40 50

Rozpowszechnianie:
Rzecznik Prasowy Prezesa GUS
Karolina Banaszek
Tel: 695 255 011

Wydział Współpracy z Mediami

Tel: 22 608 34 91, 22 608 38 04

e-mail: obslugaprasowa@stat.gov.pl



www.stat.gov.pl



[@GUS_STAT](https://twitter.com/GUS_STAT)



[@GlownyUrzadStatystyczny](https://www.facebook.com/GlownyUrzadStatystyczny)

Powiązane opracowania

[Pomoc społeczna i opieka nad dzieckiem i rodziną w 2019 roku](#)

Temat dostępny w bazach danych

[Baza BDL- temat ochrona zdrowia i opieka społeczna](#)

Ważniejsze pojęcia dostępne w słowniku

[Interwencyjny ośrodek preadopcyjny](#)

[Koordynator rodzinnej pieczy zastępczej](#)

[Organizator rodzinnej pieczy zastępczej](#)

[Piecza zastępcza](#)

[Placówka łącząca zadania placówek](#)

[Placówka opiekuńczo-wychowawcza](#)

[Placówka typu interwencyjnego](#)

[Placówka typu rodzinnego](#)

[Placówka typu socjalizacyjnego](#)

[Placówka typu specjalistyczno-terapeutycznego](#)

[Powiatowe Centrum Pomocy Rodzinie](#)

[Regionalna placówka opiekuńczo-terapeutyczna](#)