

02.06.2022 r.

# Pieczna zastępcza i placówki wsparcia dziennego w województwie małopolskim w 2021 r.

## Rodzinna piecza zastępcza

**2,5%**

Wzrost liczby dzieci w rodzinnej pieczy zastępczej w porównaniu z 2020 r.

Na terenie województwa małopolskiego na koniec 2021 r. rodzinną pieczę zastępczą sprawowało 1971 rodzin zastępczych i 24 rodzinne domy dziecka. W pieczy zastępczej przebywało 2965 dzieci. W porównaniu z 2020 r. liczba rodzin zastępczych zwiększyła się o 29, a rodzinnych domów dziecka o 1. Liczba dzieci w rodzinnej pieczy zastępczej wzrosła o 73.

W dniu 31 grudnia 2021 r. rodziny funkcjonujące na terenie województwa małopolskiego stanowiły 5,4% liczby wszystkich rodzin w Polsce, działających w ramach rodzinnej pieczy zastępczej.

W 2021 r. rodzinną pieczę zastępczą sprawowało 1971 rodzin zastępczych oraz 24 rodzinne domy dziecka

**Tablica 1. Rodzinna piecza zastępcza według formy**

Stan w dniu 31 grudnia

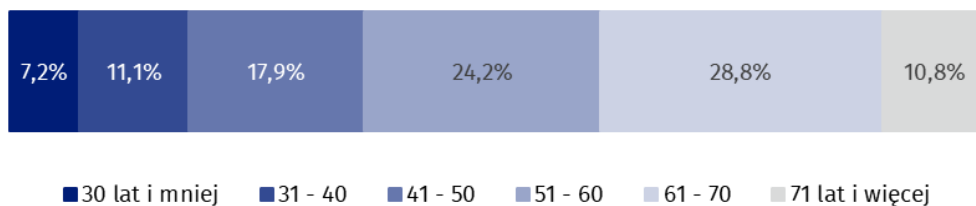
WYSZCZEGÓLNIENIE	Ogółem	W tym na wsi	Dzieci w rodzinach			
			razem	z liczby razem		
				dziewczęta	niepełnosprawne	
Rodzinna piecza zastępcza	1965	901	2892	1444	311	
	<b>2021</b>	<b>1995</b>	<b>867</b>	<b>2965</b>	<b>1487</b>	<b>316</b>
Rodziny zastępcze	1971	850	2807	1412	297	
spokrewnione z dzieckiem	1202	479	1570	775	123	
niezawodowe	585	279	778	400	77	
zawodowe	93	59	278	149	38	
zawodowe specjalistyczne	32	11	63	28	49	
zawodowe pełniące funkcję pogotowia rodzinnego	59	22	118	60	10	
Rodzinne domy dziecka	24	17	158	75	19	

W porównaniu z rokiem poprzednim ogólna liczba rodzin zastępczych zwiększyła się o 1,5%, a liczba dzieci w rodzinach o 2,2%. Zarówno liczba rodzinnych domów dziecka, jak i liczba dzieci w nich przebywających była wyższa, odpowiednio o 4,3% i 8,2%

W województwie małopolskim pieczę zastępczą sprawowało 1971 rodzin zastępczych oraz 24 rodzinne domy dziecka (w Polsce odpowiednio 35915 rodzin zastępczych oraz 724 rodzinne domy dziecka). Łącznie opieką objęto 2965 dzieci pozbawionych całkowicie lub częściowo opieki rodziny naturalnej (w Polsce 56357). Funkcję rodzinnej pieczy zastępczej pełniło 1111 małżeństw i 884 osoby samotne. Ponad połowa osób prowadzących rodzinną pieczę zastępczą była w wieku 51–70 lat (1057 osób).

## Wykres 1. Struktura osób prowadzących rodzinną pieczę zastępczą według grup wieku w 2021 r.

Stan w dniu 31 grudnia



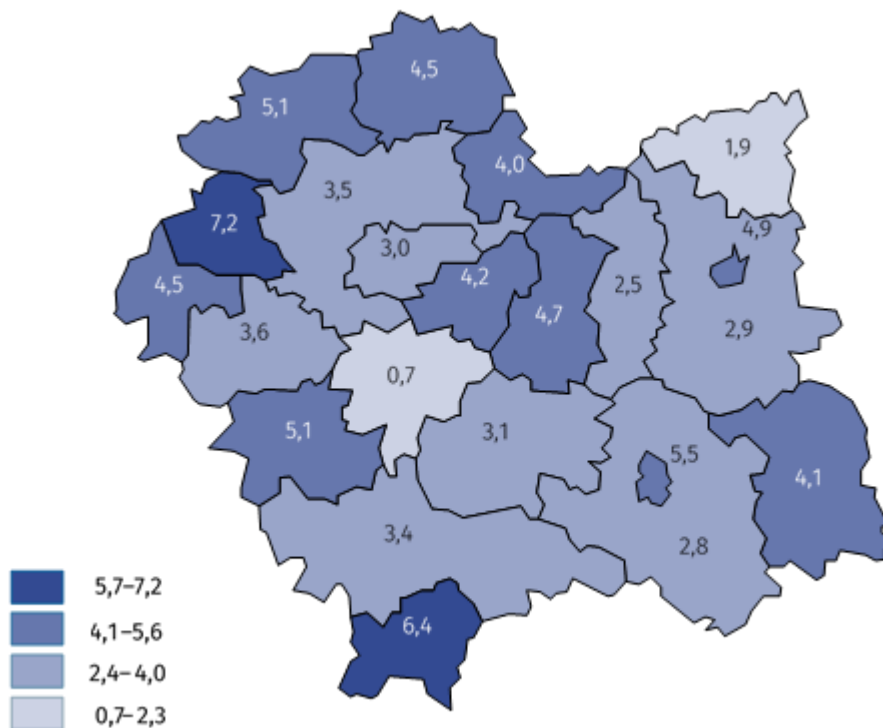
Funkcję rodzinnej pieczy zastępczej pełniły w większości (63,0%) osoby spokrewnione z dzieckiem. Rodziny niezawodowe stanowiły 29,3%, a pozostałe formy rodzinnej pieczy – 7,7%.

Pod koniec 2021 r. najliczniejszą grupę wychowanków w rodzinnej pieczy stanowiły dzieci w wieku 7–13 lat (955 osób). Druga co do liczebności zbiorowość (807 osób) to dzieci w wieku 14–17 lat. Najmniej liczna (60 dzieci) była najmłodsza grupa wiekowa, poniżej 1 roku. W rodzinnej pieczy zastępczej przebywało również 619 pełnoletnich wychowanków. Spośród wszystkich dzieci objętych opieką większość, tj. 1487 osób (50,2%) stanowiły dziewczynki. W rodzinnej pieczy zastępczej przebywało 316 dzieci posiadających orzeczenie o niepełnosprawności oraz 195 sierot, pozostałe dzieci posiadały przynajmniej jednego rodzica.

Najwięcej dzieci umieszczonych w pieczy rodzinnej mieszkało w Krakowie, a najmniej w powiecie myślenickim. Jeżeli weźmiemy pod uwagę liczbę dzieci przebywających w rodzinnej pieczy zastępczej na 1 tys. ludności do 18 r. życia, to wskaźnik dla województwa wyniósł 3,6, a dla Polski 6,7. Na poziomie powiatów najwyższą wartością wskaźnika charakteryzował się powiat chrzanowski (7,2), a najniższą powiat myślenicki (0,7).

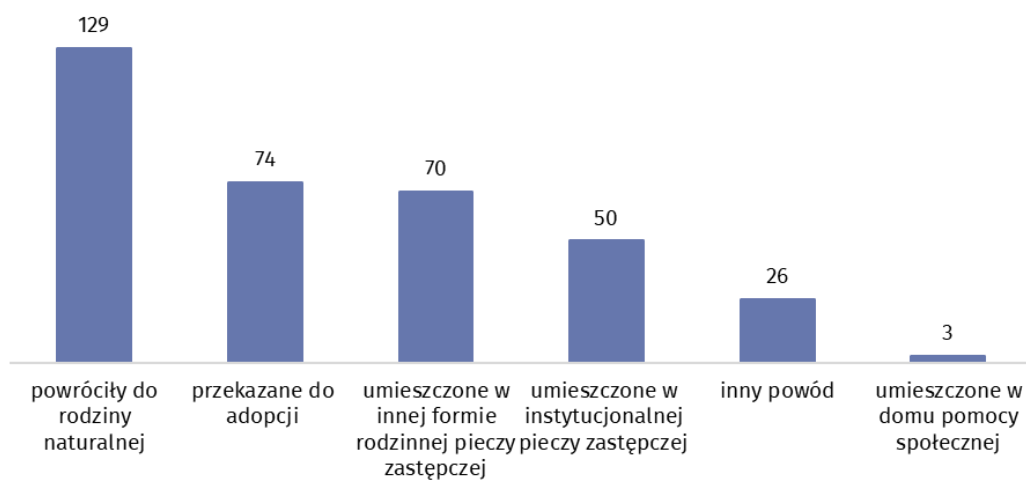
## Mapa 1. Dzieci do 18 roku życia przebywające w rodzinnej pieczy zastępczej na 1000 dzieci w tym samym wieku w 2021 r.

Stan w dniu 31 grudnia



W 2021 r. rodzinną pieczę zastępczą opuściło 352 dzieci w wieku do 18 lat. Najczęstszymi przyczynami opuszczenia rodzinnej pieczy zastępczej przez niepełnoletnich wychowanków był powrót do rodziny naturalnej (36,6%) oraz przekazanie do adopcji (21,0%).

**Wykres 2. Dzieci do 18 roku życia według przyczyny opuszczenia rodzinnej pieczy zastępczej w 2021 r.**



Wśród 136 pełnoletnich wychowanków, którzy w 2021 r. opuścili pieczę rodzinną i usamodzielnili się, 74,3% założyło własne gospodarstwo domowe, a 11,0% powróciło do rodziny naturalnej lub krewnych.

## Instytucjonalna piecza zastępcza

↓ **9,1%**

Spadek liczby wychowanków w instytucjonalnej pieczy zastępczej w porównaniu z 2020 r.

Na terenie województwa małopolskiego na koniec 2021 r. działało 88 placówek instytucjonalnej pieczy zastępczej, w których przebywało 913 wychowanków. W porównaniu z rokiem 2020, liczba placówek instytucjonalnej pieczy zastępczej zwiększyła się o 3, natomiast liczba wychowanków spadła o 91.

Na koniec 2021 r. na terenie województwa małopolskiego działało 88 placówek instytucjonalnej pieczy zastępczej. Stanowiły one 6,9% wszystkich placówek tego typu w Polsce. W porównaniu z rokiem poprzednim liczba placówek pieczy instytucjonalnej w województwie małopolskim zwiększyła się o 3,5%, natomiast liczba miejsc i liczba wychowanków w tych placówkach zmniejszyła się odpowiednio o 8,5% i 9,1%.

W 2021 r. działało 88 placówek instytucjonalnej pieczy zastępczej

**Tablica 2. Placówki instytucjonalnej pieczy zastępczej według typu placówki**  
Stan w dniu 31 grudnia

WYSZCZEGÓLNIENIE	Placówki	Miejsca	Wychowankowie	
Placówki instytucjonalnej pieczy zastępczej	2020 2021	85 <b>88</b>	1114 <b>1019</b>	1004 <b>913</b>
Socjalizacyjne		43	575	533
Interwencyjne		5	66	48
Specjalistyczno-terapeutyczne		13	141	119
Rodzinne		23	181	161
Łączące zadania placówek <sup>a</sup>		4	56	52

a Placówki opiekuńczo-wychowawcze łączące zadania placówek typu socjalizacyjnego, interwencyjnego oraz specjalistyczno-terapeutycznego.

Najwięcej placówek było zlokalizowanych na terenie Krakowa – 35. W powiecie oświęcimskim działało 10 placówek, w Nowym Sączu 6, a w powiecie krakowskim 5. W pozostałych powiatach liczba placówek wahała się między 1 a 4. Na terenie powiatów bocheńskiego, brzeskiego, olkuskiego i proszowickiego nie działały placówki instytucjonalnej pieczy zastępczej.

Budynki dostosowane do potrzeb osób niepełnosprawnych posiadało 27,3%(24) placówek. Najczęściej były to pochylnie, podjazdy i platformy (w 11 placówkach) oraz łazienki przystosowane dla osób niepełnosprawnych (w 9 placówkach). Pozostałe 72,7% placówek nie posiadało żadnych udogodnień służących niepełnosprawnym wychowankom.

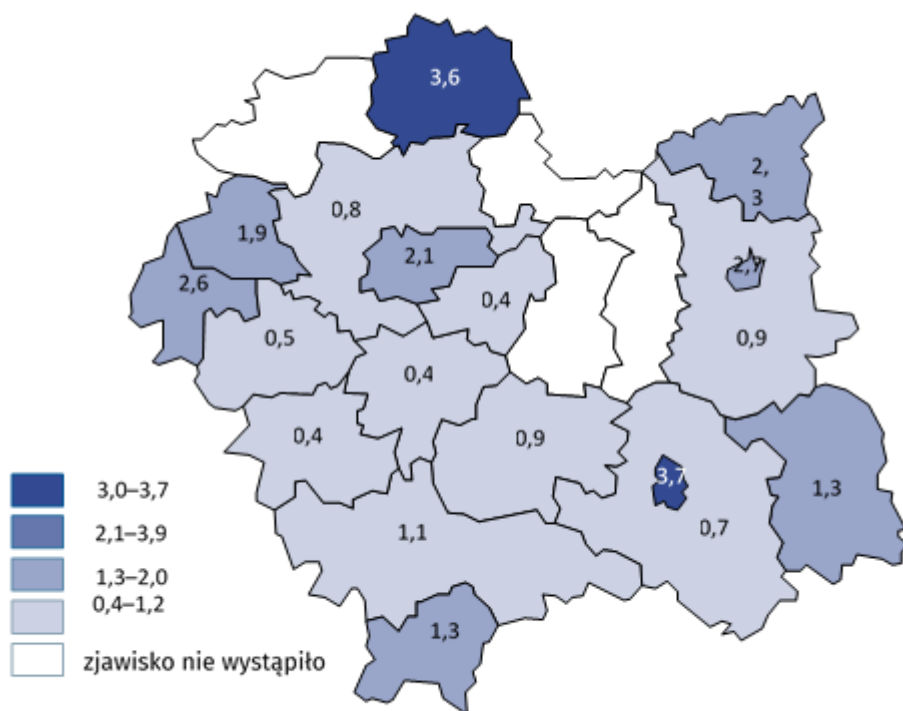
W końcu 2021 r. ponad połowę miejsc w placówkach instytucjonalnej pieczy zastępczej (56,4%) dysponowały placówki socjalizacyjne. Znacznie mniej miejsc posiadały placówki rodzinne (17,8%), specjalistyczno-terapeutyczne (13,8%), interwencyjne (6,5%) i łączące zadania (5,5% wszystkich miejsc w placówkach).

Wśród 913 wychowanków placówek opiekuńczo-wychowawczych w województwie małopolskim najliczniejszą grupą podopiecznych byli wychowankowie w wieku 14–17 lat (462). Dużą zbiorowość tworzyły dzieci w wieku 10–13 lat (220). Najmniej liczna była najmłodsza grupa wiekowa 0–3 lata (27). W placówkach przebywało również 91 pełnoletnich, uczących się wychowanków.

Najwięcej dzieci umieszczonych w pieczy instytucjonalnej mieszkało w Krakowie, a najmniej w powiecie suskim. Wskaźnik liczby dzieci przebywających w instytucjonalnej pieczy zastępczej na 1 tys. ludności do 18 r. życia dla województwa małopolskiego wyniósł 1,3 i był niższy od wskaźnika dla Polski (2,1). Na poziomie powiatów najniższy wskaźnik odnotowano w powiecie wielickim (0,4), a najwyższy w Nowym Sączu (3,7).

**Mapa 2. Wychowankowie do 18 roku życia w placówkach instytucjonalnej pieczy zastępczej na 1000 dzieci w tym samym wieku w 2021 r.**

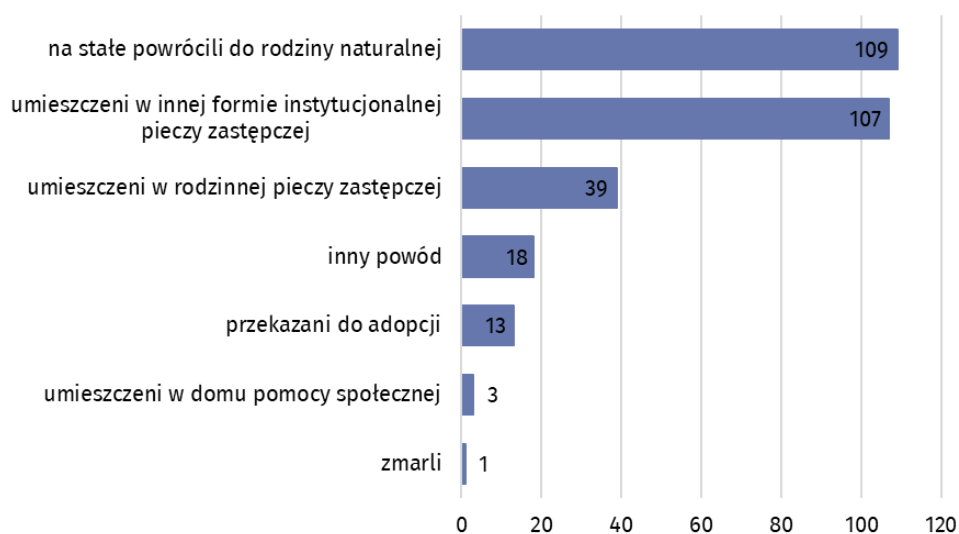
Stan w dniu 31 grudnia



Spośród wszystkich wychowanków 15,7% stanowiły pótsieroty, a 2,3% sieroty. W placówkach pieczy instytucjonalnej przebywało 88 dzieci chorujących przewlekle, 89 posiadających orzeczenie o niepełnosprawności, 3 cudzoziemców oraz 5 małoletnich matek.

W 2021 r. placówki instytucjonalnej pieczy zastępczej opuściło z różnych powodów 290 wychowanków do 18 roku życia. Najliczniejsza grupa (37,6%) to wychowankowie, którzy na stałe powrócili do rodziny naturalnej. Powodem opuszczenia placówki przez 36,9% podopiecznych było umieszczenie w innej formie instytucjonalnej pieczy zastępczej.

**Wykres 3. Wychowankowie do 18 roku życia według przyczyny opuszczenia placówki w 2021 r.**



Wśród 156 wychowanków powyżej 18 roku życia, którzy w ciągu 2021 r. opuścili placówki instytucjonalnej pieczy zastępczej 74 powróciło do rodziny naturalnej, a 59 założyło własne gospodarstwo domowe.

## Placówki wsparcia dziennego

 **1,5%**

Wzrost liczby placówek wsparcia dziennego w porównaniu z 2020 r.

Na koniec 2021 r. na terenie województwa małopolskiego działały 334 placówki wsparcia dziennego, które posiadały 8898 miejsc, a skorzystało z nich 8475 dzieci. W porównaniu z 2020 r. liczba placówek zwiększyła się 1,5%, a miejsc o 1,9%. Jednocześnie liczba dzieci korzystających z tych placówek zmniejszyła się o 0,5%.

Na koniec 2021 r. w województwie małopolskim opiekę dzienną zapewniały 334 placówki wsparcia dziennego, tj. 11,3% wszystkich tego typu placówek w Polsce.

W 2021 r. działały 334 placówki wsparcia dziennego

**Tablica 2. Placówki instytucjonalnej pieczy zastępczej według typu placówki**  
Stan w dniu 31 grudnia

WYSZCZEGÓLNIENIE		Placówki	Miejsca	Korzystający
Placówki wsparcia dziennego	2020	329	8730	8519
	<b>2021</b>	<b>334</b>	<b>8898</b>	<b>8475</b>
Opiekuńcze		160	4297	3969
Specjalistyczne		26	1602	1561
Pracy podwórkowej		104	1775	1594
W połączonych formach		44	1224	1351

Blisko połowę wszystkich placówek wsparcia dziennego stanowiły placówki opiekuńcze. Zdecydowanie mniej było placówek specjalistycznych, pracy podwórkowej oraz placówek działających w połączonych formach.

W porównaniu z rokiem poprzednim liczba placówek wsparcia dziennego w województwie małopolskim zwiększyła się o 1,5%, liczba miejsc w tych placówkach o 1,9%, natomiast dzieci w nich przebywających zmniejszyła się o 0,5%.

Liczba dni pracy placówek wsparcia dziennego w województwie w ciągu tygodnia wynosiła od 1 do 7 dni. Najwięcej, ponad 62% wszystkich placówek, pracowało 5 dni w tygodniu, 25,4% stanowiły placówki pracujące 7 dni w tygodniu, a po 4,2% pracujące 6 i 2 dni w tygodniu.

W każdym powiecie działały przynajmniej 2 placówki, które świadczyły opiekę dzienną i zapewniały dziecku np. pomoc w nauce, posiłek (w miarę możliwości), organizację czasu wolnego, zajęcia socjoterapeutyczne, indywidualne programy korekcyjne. Najwięcej takich placówek było zlokalizowanych w Krakowie – 51, a w dalszej kolejności w powiatach tarnowskim – 29 i wadowickim – 28.

Pod koniec 2021 r. placówki opiekuńcze dysponowały prawie połową wszystkich miejsc w placówkach wsparcia dziennego. Dużo mniej miejsc posiadały placówki pracy podwórkowej (19,9%), specjalistyczne (18,0%) oraz placówki w połączonych formach (13,8% placówek ogółem).

Najwięcej miejsc zapewniały placówki, których organem prowadzącym było stowarzyszenie – 4115 oraz samorząd gminny – 2622.

W 2021 r. w placówkach wsparcia dziennego przebywało 12449 dzieci, a w ostatnim dniu tego roku – 8475 dzieci. W placówkach wsparcia dziennego objęto opieką 278 osób niepełnosprawnych, w tym 115 osób w placówkach w połączonych formach.



Opracowanie merytoryczne:  
**Urząd Statystyczny w Krakowie**  
**Dyrektor Agnieszka Szlubowska**  
Tel: 12 420 40 50

Rzeczoznawstwo:  
**Informatorium statystyczne**  
Tel: 12 36 10 151



krakow.stat.gov.pl



@Krakow\_STAT



@uskrk

#### **Powiązane opracowania**

[Pomoc społeczna i opieka nad dzieckiem i rodziną w 2020 roku](#)

#### **Temat dostępny w bazach danych**

[Baza BDL – temat ochrona zdrowia i opieka społeczna](#)

#### **Ważniejsze pojęcia dostępne w słowniku**

[Interwencyjny ośrodek preadopcyjny](#)

[Koordynator rodzinnej pieczy zastępczej](#)

[Organizator rodzinnej pieczy zastępczej](#)

[Piecza zastępcza](#)

[Placówka łącząca zadania placówek](#)

[Placówka opiekuńczo-wychowawcza](#)

[Placówka typu interwencyjnego](#)

[Placówka typu rodzinnego](#)

[Placówka typu socjalizacyjnego](#)

[Placówka typu specjalistyczno-terapeutycznego](#)

[Powiatowe Centrum Pomocy Rodzinie](#)

[Regionalna placówka opiekuńczo-terapeutyczna](#)