

# Żłobki i kluby dziecięce w województwie małopolskim w 2018 r.

 **23,0%**

Wzrost liczby placówek opieki nad dziećmi w wieku do lat 3 w porównaniu z 2017 r.

**Sytuacja w zakresie opieki instytucjonalnej nad dziećmi w wieku do lat 3 uległa poprawie. Według stanu w dniu 31 grudnia 2018 r. wzrosła, w porównaniu z analogicznym okresem roku poprzedniego, zarówno liczba placówek (o 23,0%) jak również liczba dostępnych w nich miejsc (o 30,0%).**

## Placówki

Według stanu w dniu 31 grudnia 2018 r. na terenie województwa małopolskiego działało 405 żłobków i klubów dziecięcych oraz jeden oddział żłobkowy. Wśród wszystkich tego typu placówek największy odsetek stanowiły żłobki (82,8%).

W porównaniu z 2017 r. liczba placówek opieki nad dziećmi w wieku do lat 3 zwiększyła się o 76 placówek, najbardziej w Krakowie (o 39). Kolejnymi powiatami pod względem wzrostu liczby placówek były: wielicki (6), olkuski (5) oraz krakowski i oświęcimski (po 4).

W końcu 2018 r. najwięcej placówek opieki nad dziećmi w wieku do lat 3 funkcjonowało w Krakowie (221). W pozostałych powiatach województwa małopolskiego liczba tego typu placówek była mniejsza i wynosiła od 25 placówek (w powiecie wielickim) do 1 placówki (w powiecie tatrzańskim).

Spośród wszystkich placówek opieki instytucjonalnej nad dziećmi w wieku do lat 3 – 351 żłobków i klubów dziecięcych należało do sektora prywatnego (86,5%). Najwięcej placówek sektora prywatnego należało do osób fizycznych prowadzących działalność gospodarczą (79,8%). W sektorze publicznym wszystkie placówki były prowadzone przez samorząd gminny.

## Miejsca

Liczba miejsc we wszystkich placówkach opieki nad dziećmi w wieku do lat 3 wzrosła z 10,9 tys. w 2017 r. do 14,1 tys. w 2018 r. Żłobki i kluby dziecięce w sektorze prywatnym dysponowały 10,1 tys. miejsc, a w sektorze publicznym 4,0 tys. miejsc.

Analiza wskaźnika liczby miejsc przypadających na jedną placówkę wskazuje na duże zróżnicowanie. W sektorze prywatnym na 1 żłobek przypadło średnio 31 miejsc, a na 1 klub dziecięcy 17 miejsc. W placówkach sektora publicznego średnie wartości były wyższe: 81 miejsc na 1 żłobek, 25 miejsc na 1 klub dziecięcy oraz 73 miejsca w jednym oddziale żłobkowym. Warto dodać, że w 2018 r. wprowadzono górny limit liczby miejsc w klubach dziecięcych, który wynosi 30 miejsc.

## Dzieci

W końcu 2018 r. w żłobkach, klubach dziecięcych i oddziale żłobkowym przebywało 12,1 tys. dzieci, a w ciągu całego roku 19,3 tys. dzieci. Ponad połowę dzieci stanowili chłopcy (51,5%).

Koszty pobytu w placówkach zostały częściowo lub całkowicie pokryte przez gminy 57,0% dzieciom przebywającym w ciągu całego roku.

Dwulatki stanowiły blisko połowę podopiecznych placówek (47,7%), dzieci roczne – ponad 41,5%, a dzieci poniżej 1 roku – 3,2%.

27.06.2019 r.

W 2018 r. działało 406 placówek opieki nad dziećmi w wieku do lat 3

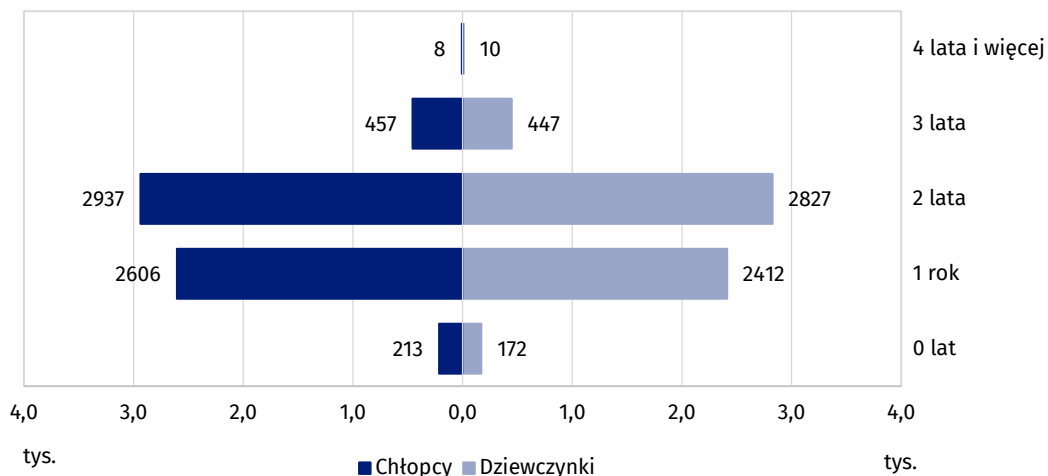
Okolo 83% wszystkich placówek opieki nad dziećmi w wieku do lat 3 to żłobki

Ponad 71% wszystkich miejsc w placówkach opieki nad dziećmi w wieku do lat 3 to miejsca w placówkach sektora prywatnego

Odsetek dzieci w wieku 1–2 lata w placówkach opieki nad dziećmi w wieku do lat 3 wyniósł ponad 89%

## Wykres 1. Dzieci w placówkach opieki nad dziećmi w wieku do lat 3 według płci i wieku w 2018 r.

Stan w dniu 31 XII



Wskaźnik liczby dzieci w żłobkach, klubach dziecięcych i oddziale żłobkowym na 1000 dzieci w wieku do lat 3 wzrósł z 89,1 w 2017 r. do 107,3 w 2018 r. Należy dodać, że w porównywanych latach wzrosła zarówno ogólna liczba dzieci w placówkach, jak również ogólna liczba dzieci w wieku do lat 3.

W ciągu 2018 r. w placówkach opieki nad dziećmi w wieku do lat 3 w całym województwie małopolskim przebywało 94 niepełnosprawne dzieci, najwięcej w Krakowie (48). Ponad połowa tego typu placówek posiadała udogodnienia dla osób niepełnosprawnych. Najczęściej były to pochylnie, podjazdy i platformy (35,5% ogólnej liczby placówek), posadzki antypoślizgowe (23,4%) oraz łazienki przystosowane do potrzeb dzieci niepełnosprawnych (17,7%).

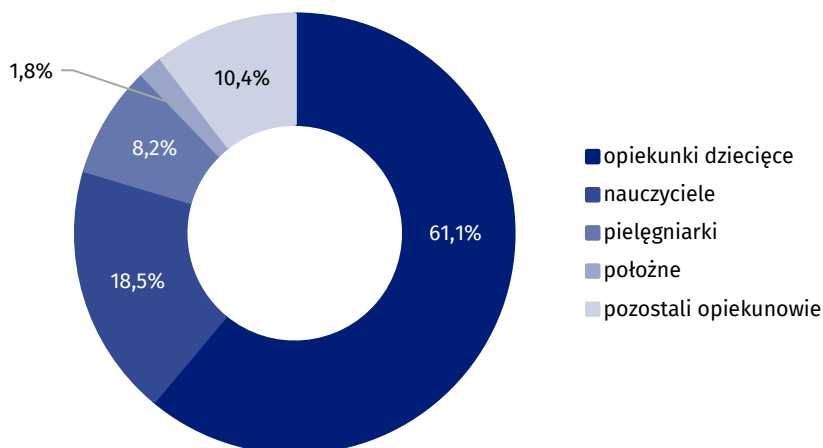
### Personel

W końcu 2018 r. w placówkach opieki nad dziećmi w wieku do lat 3 pracowało 2406 osób. Wśród osób zatrudnionych w placówkach przeważali opiekunowie dziecięcy (1471 osób) i nauczyciele (446 osób). Zdecydowaną większość pracowników stanowiły kobiety (99,3%).

Placówki opieki nad dziećmi do lat 3 w swojej działalności były wspierane przez wolontariuszy. W ciągu 2018 r. w tych placówkach w całym województwie pomagało społecznie 78 wolontariuszy. W porównaniu z poprzednim rokiem ich liczba wzrosła o ponad 18%.

## Wykres 2. Struktura pracujących w placówkach opieki nad dziećmi w wieku do lat 3 w 2018 r.

Stan w dniu 31 XII



Ponad 99% wszystkich osób zatrudnionych w placówkach opieki nad dziećmi w wieku do lat 3 to kobiety


**Tablica 1. Placówki opieki nad dziećmi w wieku do lat 3 w województwie małopolskim według powiatów w 2018 r.**


Stan w dniu 31 XII


Wyszczególnienie	Placówki	Miejsca	Dzieci
<b>WOJEWÓDZTWO</b>	<b>406</b>	<b>14118</b>	<b>12089</b>
Powiaty:			
bocheński	7	231	161
brzeski	4	106	86
chrzanowski	11	314	282
dąbrowski	2	81	62
gorlicki	4	131	89
krakowski	23	586	524
limanowski	13	502	454
miechowski	3	90	96
myślenicki	6	196	204
nowosądecki	8	153	126
nowotarski	8	300	258
olkuski	16	433	360
oświęcimski	11	283	215
proszowicki	2	123	77
suski	4	104	89
tarnowski	5	118	97
tatrzański	1	40	31
wadowicki	12	254	232
wielicki	25	512	490
Miasta na prawach powiatu:			
Kraków	221	8539	7259
Nowy Sącz	11	490	393
Tarnów	9	532	504

Opracowanie merytoryczne:  
**Urząd Statystyczny w Krakowie**  
**Ośrodek Statystyki Pomocy Społecznej**  
**Marta Osuch**  
Tel: 12 361 02 05  
**e-mail: [m.osuch@stat.gov.pl](mailto:m.osuch@stat.gov.pl)**

Rozpowszechnianie:  
**Informatorium**  
**Osoba ds. kontaktów z mediami**  
**Renata Ptak**  
tel. 12 361 01 51  
**e-mail: [r.ptak@stat.gov.pl](mailto:r.ptak@stat.gov.pl)**

 [krakow.stat.gov.pl](http://krakow.stat.gov.pl)

 @krakow\_stat

 @uskrk

#### **Powiązane opracowania**

[Pomoc społeczna i opieka nad dzieckiem i rodziną w 2017 r.](#)

#### **Temat dostępny w bazach danych**

[Baza BDL- temat ochrona zdrowia i opieka społeczna](#)