

Zakłady stacjonarne pomocy społecznej w województwie małopolskim w 2023 r.

10.06.2024 r.

11,8 tys.

Liczba miejsc w zakładach stacjonarnych pomocy społecznej w 2023 r.

Na terenie województwa działało 180 zakładów stacjonarnych pomocy społecznej, w których było 11,8 tys. miejsc. Przebywało w nich 11,2 tys. mieszkańców, w tym 5,7 tys. kobiet.

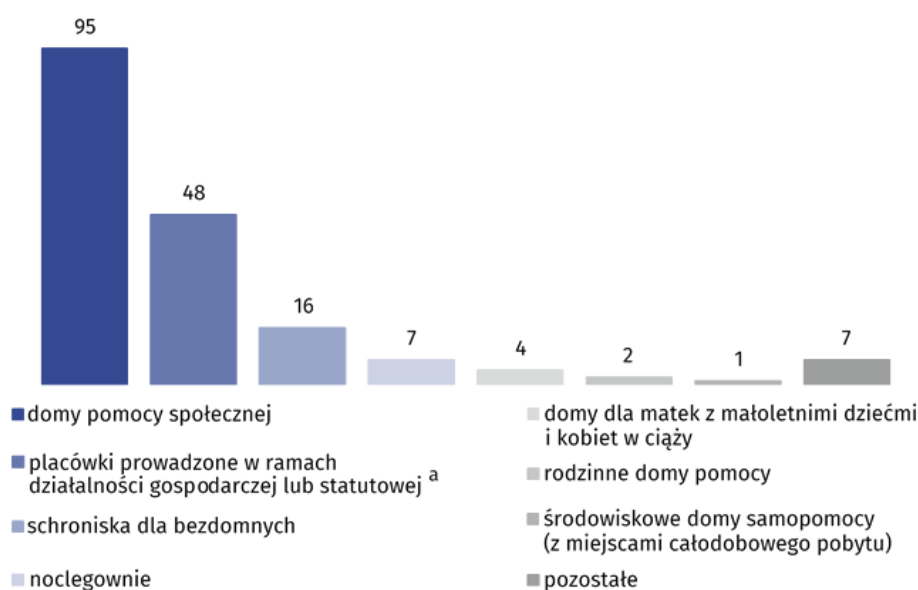
Placówki

Na terenie województwa małopolskiego działało 180 zakładów stacjonarnych pomocy społecznej. Stanowiły one około 8% wszystkich placówek tego rodzaju w Polsce. Więcej zakładów stacjonarnych pomocy społecznej funkcjonowało tylko w województwach mazowieckim i śląskim.

Odsetek domów pomocy społecznej w ogólnej liczbie zakładów stacjonarnych pomocy społecznej wyniósł 52,8%. Placówki zapewniające całodobową opiekę osobom niepełnosprawnym, przewlekle chorym lub osobom w podeszłym wieku w ramach działalności gospodarczej lub statutowej stanowiły 26,7%, a schroniska dla bezdomnych 8,9%. Noclegownie, rodzinne domy pomocy, domy dla matek z małoletnimi dziećmi i kobiet w ciąży, środowiskowe domy samopomocy (z miejscami całodobowego pobytu) oraz pozostałe stanowiły łącznie około 12% wszystkich zakładów.

Domy pomocy społecznej stanowiły prawie 53% wszystkich zakładów stacjonarnych pomocy społecznej

Wykres 1. Zakłady stacjonarne pomocy społecznej według typu placówki w 2023 r.
Stan w dniu 31 grudnia



^a Placówki zapewniające całodobową opiekę osobom niepełnosprawnym, przewlekle chorym lub osobom w podeszłym wieku w ramach działalności gospodarczej lub statutowej.

Najwięcej zakładów (30) zlokalizowanych było na terenie Krakowa, a najmniej w powiatach bocheńskim, dąbrowskim oraz proszowickim (po 2 placówki).

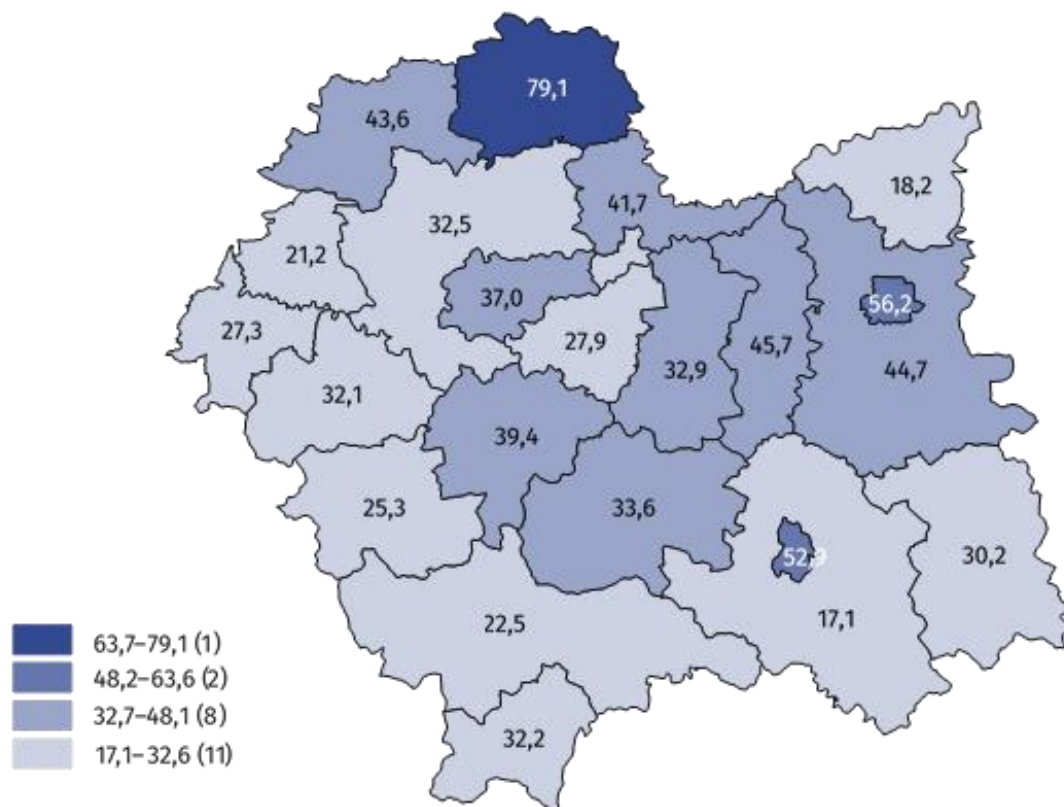
Około 95% budynków było dostosowanych do potrzeb osób niepełnosprawnych. Najwięcej placówek (prawie 78%) było wyposażonych w windy. Łazienki przystosowane dla osób niepełnosprawnych znajdowały się w 74,6% zakładów, a pochylnie, podjazdy i platformy ułatwiające wejście do budynku w 71,8%. Pozostałe placówki, głównie schroniska i noclegownie, nie posiadały żadnych udogodnień dla osób niepełnosprawnych.

Miejsca

Według stanu w dniu 31 grudnia 2023 r. zakłady stacjonarne pomocy społecznej posiadały 11,8 tys. miejsc, z czego 70,3% przypadło na domy pomocy społecznej, 20,0% na placówki zapewniające całodobową opiekę osobom niepełnosprawnym, przewlekle chorym lub osobom w podeszłym wieku w ramach działalności gospodarczej lub statutowej, a 5,7% na schroniska dla bezdomnych. Noclegownie, domy dla matek z małoletnimi dziećmi i kobiet w ciąży, rodzinne domy pomocy, środowiskowe domy samopomocy (z miejscami całodobowego pobytu) oraz pozostałe posiadały łącznie 4,0% wszystkich miejsc.

Największą liczbą miejsc dysponowały zakłady zlokalizowane w Krakowie, natomiast najmniejszą w powiecie dąbrowskim. W przeliczeniu na 10 tys. ludności najwięcej miejsc w zakładach stacjonarnych pomocy społecznej było w powiecie miechowskim (79,1), a najmniej w nowosądeckim (17,1). Wskaźnik dla województwa małopolskiego wyniósł 34,4.

Mapa 1. Miejsca w zakładach stacjonarnych pomocy społecznej na 10 tys. ludności w 2023 r.
Stan w dniu 31 grudnia



Mieszkańcy

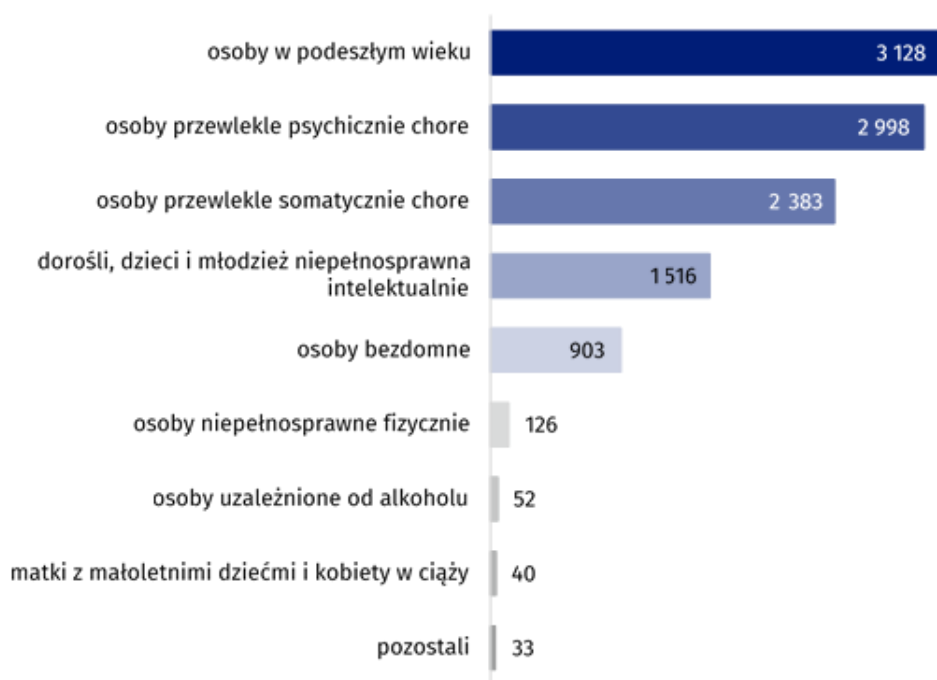
Na koniec 2023 r. w zakładach stacjonarnych pomocy społecznej przebywało 11,2 tys. osób, w tym 5,7 tys. kobiet. Pensjonariusze domów pomocy społecznej to 71,8% mieszkańców wszystkich zakładów stacjonarnych pomocy społecznej. W placówkach zapewniających całodobową opiekę osobom niepełnosprawnym, przewlekle chorym lub osobom w podeszłym wieku w ramach działalności gospodarczej lub statutowej znajdowało się 19,3%, a w schroniskach dla bezdomnych 5,4% wszystkich osób przebywających w zakładach stacjonarnych pomocy społecznej. Mieszkańcy rodzinnych domów pomocy stanowili jedynie 0,1% ogólnej liczby pensjonariuszy.

Ponad 70% wszystkich miejsc w zakładach stacjonarnych pomocy społecznej to miejsca w domach pomocy społecznej

Prawie 72% wszystkich mieszkańców zakładów stacjonarnych pomocy społecznej przebywało w domach pomocy społecznej

Wykres 2. Mieszkańcy zakładów stacjonarnych pomocy społecznej według grup mieszkańców w 2023 r.

Stan w dniu 31 grudnia



Najwięcej mieszkańców zakładów stacjonarnych pomocy społecznej tj. 28,0% przebywało w placówkach dla osób przewlekle psychicznie chorych. Najmniej, tj. 0,4% przebywało w domach dla matek z małoletnimi dziećmi i kobiet w ciąży.

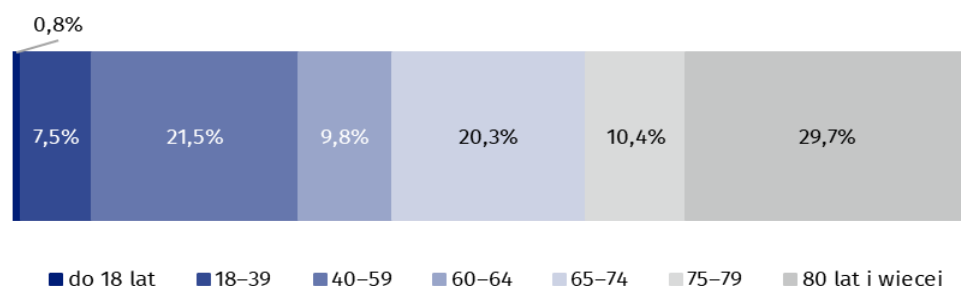
Ponad 87% osób przebywających w stacjonarnych zakładach pomocy społecznej finansowało, przynajmniej w części, koszty pobytu w placówkach z dochodów własnych, np. emerytury czy renty. Koszty pobytu 7,4% mieszkańców w całości opłacała rodzina, a 3,7% gmina lub budżet państwa. Około 2% mieszkańców zostało zwolnionych z odpłatności.

W zakładach stacjonarnych pomocy społecznej przebywały przede wszystkim osoby starsze, ponad połowa wszystkich pensjonariuszy to osoby, które ukończyły 65 rok życia. Najmniej liczną grupę (87 osób) stanowili mieszkańcy w wieku do 18 lat.

Ponad połowa mieszkańców zakładów stacjonarnych pomocy społecznej ukończyła 65 rok życia

Wykres 3. Mieszkańcy zakładów stacjonarnych pomocy społecznej według grup wieku w 2023 r.

Stan w dniu 31 grudnia






W końcu 2023 r. w zakładach stacjonarnych pomocy społecznej pracowało 7,2 tys. osób, dla których było to główne miejsce pracy. Kadre pracowników placówek stanowiły m.in. 603 pielęgniarki i 204 fizjoterapeutów. Ich pracę wspomagało 466 wolontariuszy.

W przypadku cytowania danych Głównego Urzędu Statystycznego prosimy o zamieszczenie informacji: „Źródło danych GUS”, a w przypadku publikowania obliczeń dokonanych na danych opublikowanych przez GUS prosimy o zamieszczenie informacji: „Opracowanie własne na podstawie danych GUS”.

Opracowanie merytoryczne:
Urząd Statystyczny w Krakowie
Dyrektor Agnieszka Szlubowska
Tel: 12 420 40 50

Rozpowszechnianie:
Informatorium statystyczne
Tel: 12 361 01 51

Współpraca z mediami:
Małopolski Ośrodek Badań Regionalnych
Renata Ptak
Tel: 12 361 01 51
e-mail: r.ptak@stat.gov.pl

 krakow.stat.gov.pl
 [@Krakow_STAT](https://twitter.com/Krakow_STAT)
 [@uskrk](https://www.facebook.com/uskrk)

Powiązane opracowania

[Pomoc społeczna i opieka nad dzieckiem i rodziną w 2022 roku](#)

Temat dostępny w bazach danych

[Bank Danych Lokalnych → Ochrona zdrowia, opieka społeczna i świadczenia na rzecz rodziny](#)

Ważniejsze pojęcia dostępne w słowniku

[Dom dla matek z małoletnimi dziećmi i kobiet w ciąży](#)

[Dom pomocy społecznej](#)

[Noclegownia](#)

[Placówka zapewniająca całodobową opiekę osobom niepełnosprawnym, przewlekle chorym lub osobom w podeszłym wieku w ramach działalności gospodarczej lub statutowej](#)

[Rodzinny dom pomocy](#)

[Schronisko dla bezdomnych](#)

[Środowiskowy dom samopomocy](#)