

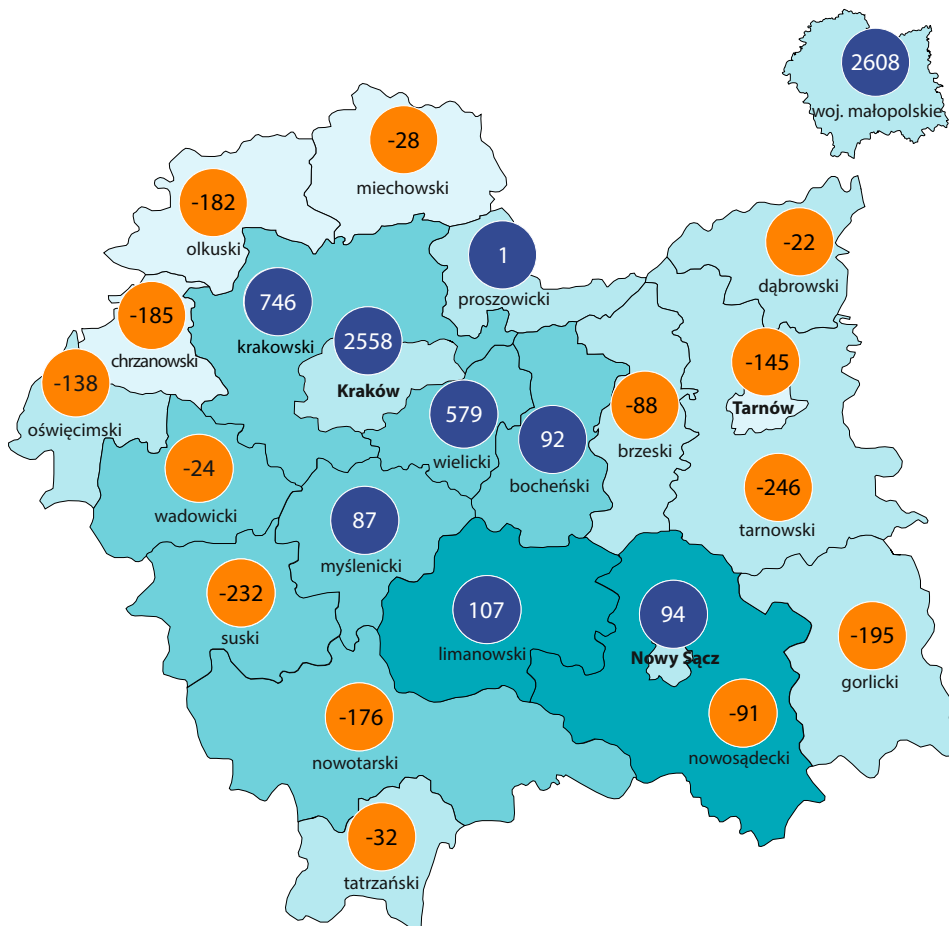
DZIECI

w województwie małopolskim



Dane za rok 2020; przy publikacji danych prosimy powołać się na źródło.

Udział dzieci w ogólnej liczbie ludności



Udział dzieci (0–17 lat) w ogólnej liczbie ludności w %

- 21,6 i więcej
- 19,6–21,5
- 17,6–19,5
- 17,5 i mniej

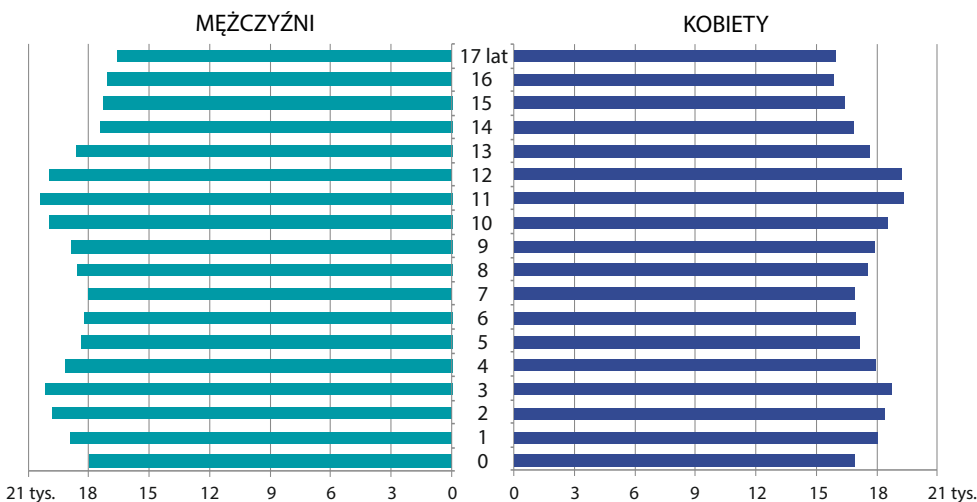
Zmiana liczby dzieci w stosunku do 2019 r.

- 50 wzrost
- -57 spadek

19,1%

wyniósł udział dzieci w ogólnej liczbie ludności województwa małopolskiego.

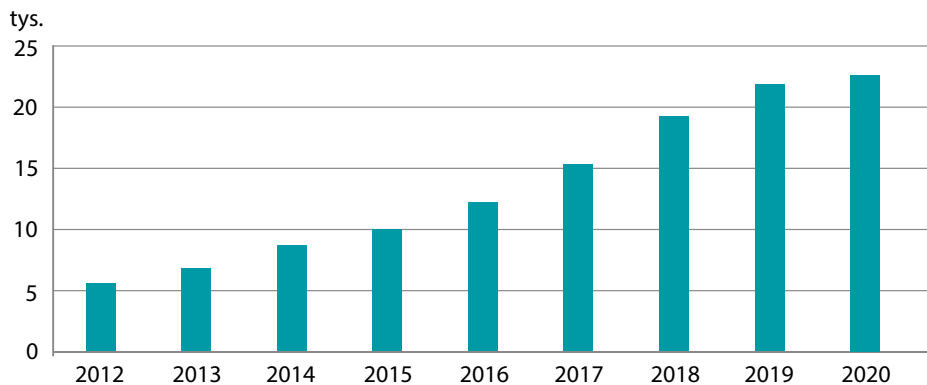
Dzieci według pojedynczych roczników wieku i płci stan w dniu 31 XII



651,6 tys.

dzieci (0–17 lat) mieszkało w województwie małopolskim. Wśród nich było 51,4% chłopców i 48,6% dziewczynek.

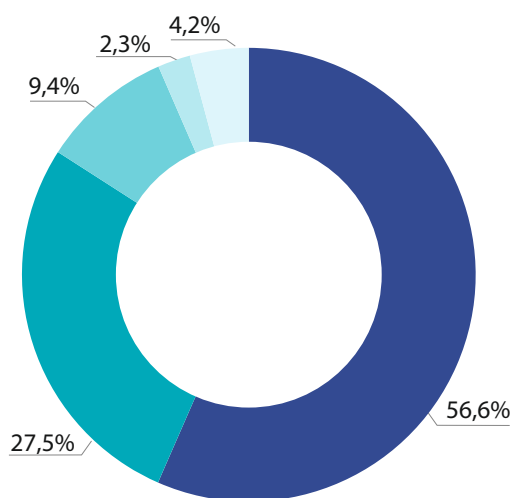
Dzieci przebywające w ciągu roku w żłobkach (łącznie z oddziałami i klubami dziecięcymi)



22,6 tys.

dzieci przebywało w ciągu roku w żłobkach (łącznie z oddziałami i klubami dziecięcymi) w województwie małopolskim.

Dzieci w rodzinach zastępczych



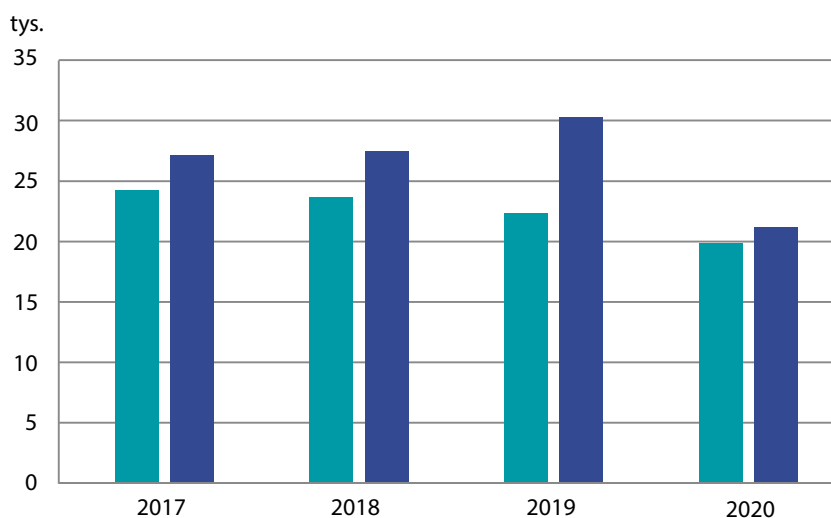
Rodziny zastępcze:

- spokrewnione
- niezawodowe
- zawodowe
- zawodowe specjalistyczne
- zawodowe pełniące funkcję pogotowia rodzinnego

2,7 tys.

dzieci w województwie małopolskim przebywało w rodzinach zastępczych.

Dzieci i młodzież szkolna – członkowie grup artystycznych oraz kół/klubów/sekcji



- grupy artystyczne
- koła/kluby/sekcje

67,7 %

wśród członków grup artystycznych w województwie małopolskim stanowiły dzieci i młodzież szkolna.

