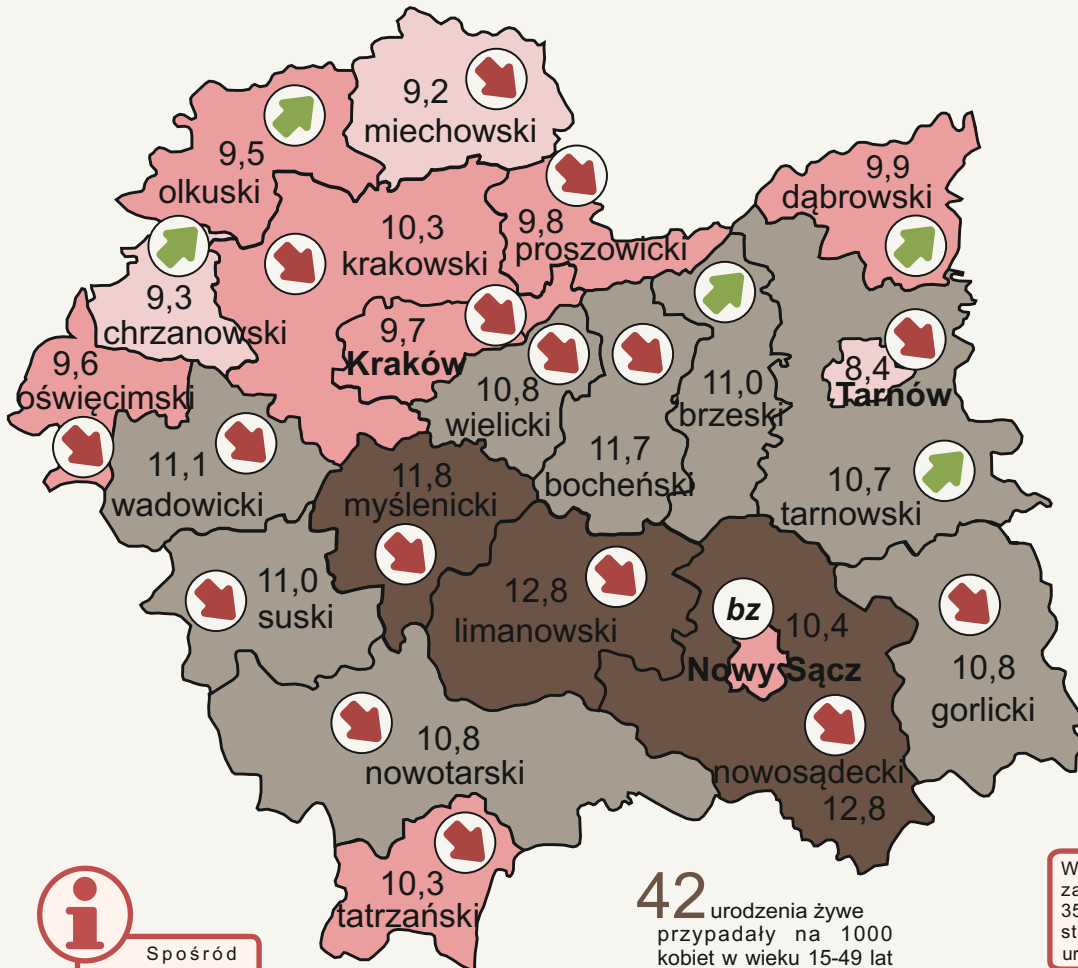





DZIECI

W WOJEWÓDZTWIE MAŁOPOLSKIM W 2012 R.

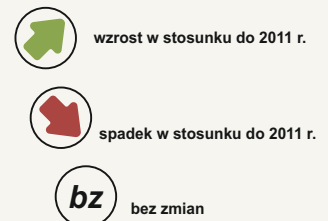


woj. małopolskie

Urodzenia żywe
na 1000 ludności^a



^a ludność faktycznie zamieszkała dniu 30 VI



i Spośród dzieci urodzonych w 2012 r. 857 miało brata bliźniaka lub siostrę bliźniaczkę.

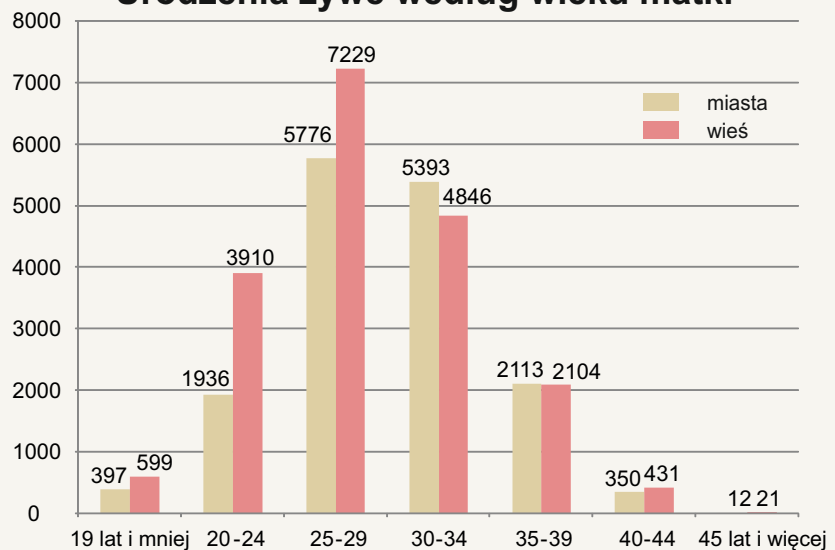
i W porównaniu z 2011 r. liczba urodzeń żywych w województwie zmniejszyła się o 1,1%, w skali kraju zanotowano spadek o 0,6%.

i W 2012 r. (wg stanu na 31 XII) województwo małopolskie zamieszkiwało 692,1 tys. osób w wieku 18 lat i mniej. Stanowili oni 20,6% ogółu ludności województwa.

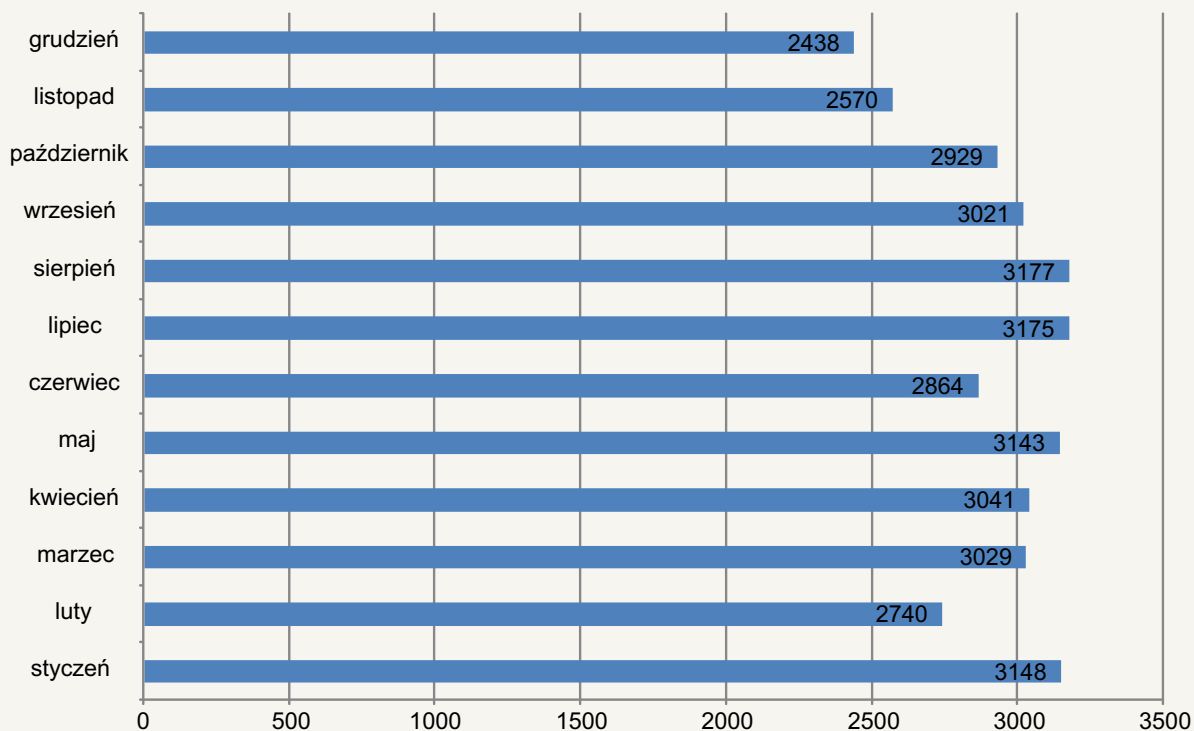
42 urodzenia żywe
przypadały na 1000
kobiet w wieku 15-49 lat

W województwie małopolskim zarejestrowano w 2012 r. 35117 urodzeń żywych, co stanowiło 9,1% wszystkich urodzeń w kraju.

Urodzenia żywe według wieku matki



Urodzenia ogółem według miesiący

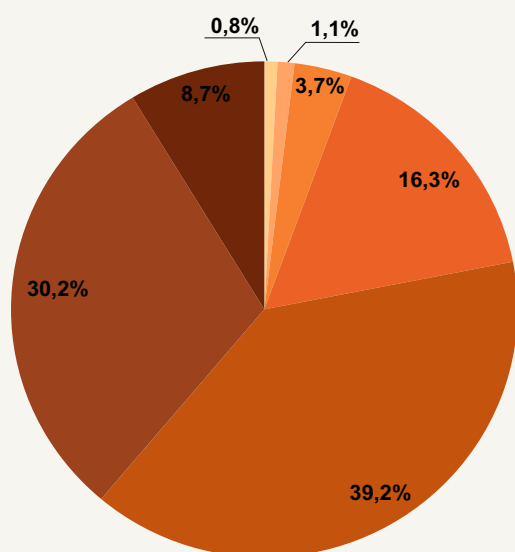


Najczęściej występująca waga narodzonego dziecka w 2012 r. mieściła się w przedziale 3,0-3,5 kg (39,2% ogółu urodzeń żywych).

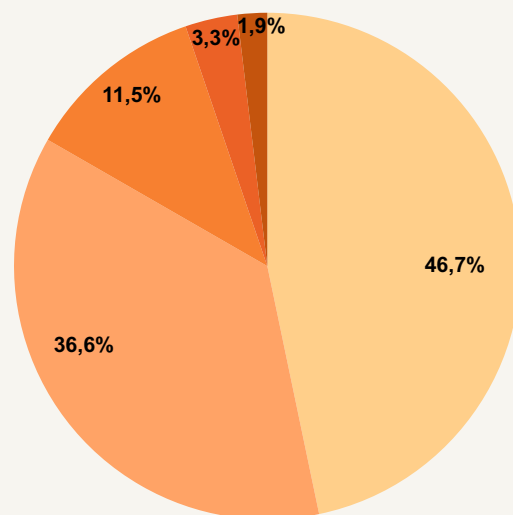


W 2012 r. współczynnik dzietności wynosił 1,32, co oznacza spadek (o 0,02 pkt) w stosunku do odnotowanego w 2011 r.

Urodzenia żywe według wagi noworodka



Urodzenia żywe według kolejności urodzenia dziecka u matki

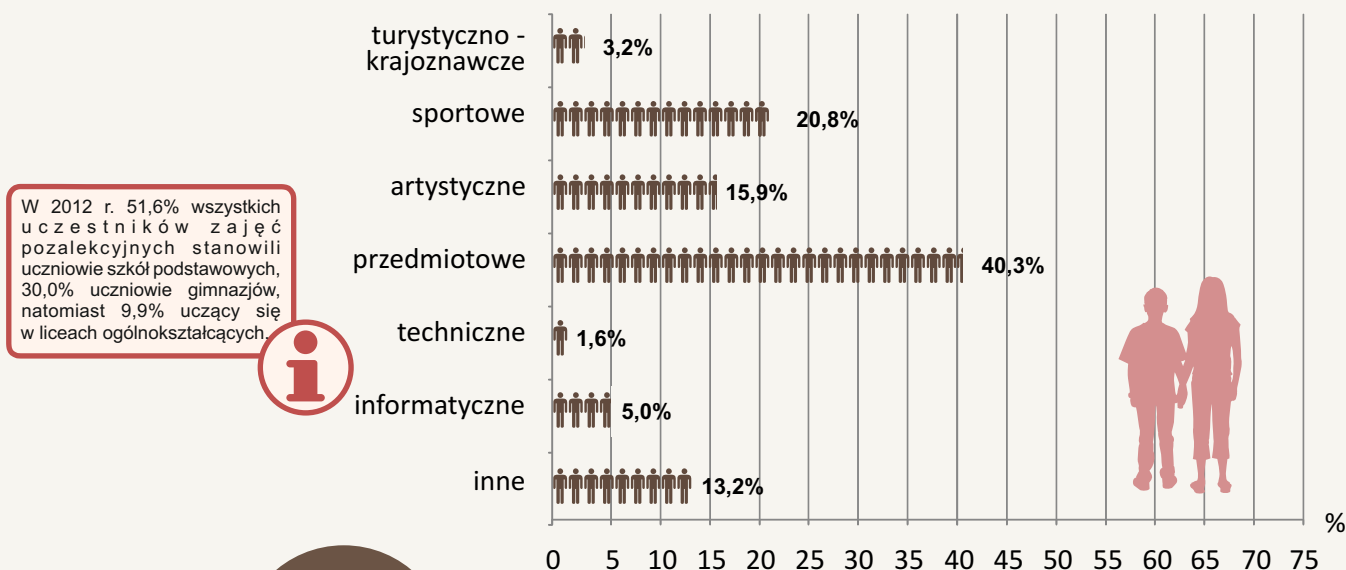




Edukacja dzieci i młodzieży

EDUKACJA	2009/10	2010/11	2011/12	2012/13
Placówki wychowania przedszkolnego.....	1861	1922	2001	2070
w tym przedszkola	868	923	986	1048
Miejsca w przedszkolach	69176	74315	79956	85741
Dzieci w placówkach wychowania przedszkolnego....	88951	94808	104437	110787
w tym w przedszkolach	68943	73227	77739	84062
Szkoły podstawowe	1481	1478	1465	1450
Uczniowie szkół podstawowych	206995	203230	202873	199069
Szkoły gimnazjalne	737	743	744	747
Uczniowie szkół gimnazjalnych	118952	114048	110334	106955
Zasadnicze szkoły zawodowe	186	188	190	185
Licea ogólnokształcące	202	202	201	203
Licea profilowane	41	32	28	21
Technika	181	180	176	164

Struktura uczestników zajęć pozalekcyjnych w roku szkolnym 2012/13



Ceny wybranych artykułów i usług

WYSZCZEGÓLNIENIE	XII 2011	XII 2012	ZMIANA CEN
Mleko krowie spożywcze 3-3,5% 1l	2,74 zł	2,71 zł	-1,1%
Pomarańcze 1 kg.....	5,18 zł	5,61 zł	+8,3%
Jabłka 1 kg.....	2,38 zł	2,25 zł	-5,5%
Sok jabłkowy 1l.....	4,08 zł	3,90 zł	-4,4%
Czekolada mleczna 100g.....	3,46 zł	3,78 zł	+9,2%
Spodnie jeans (6-11 lat).....	60,05 zł	63,53 zł	+5,8%
Proszek do prania 400 g.....	4,26 zł	4,40 zł	+3,3%
Mydło 100 g.....	1,98 zł	2,00 zł	+1,0%
Wizyta u lekarza specjalisty.....	66,00 zł	72,15 zł	+9,3%
Bilet do kina.....	15,75 zł	16,45 zł	+4,4%

