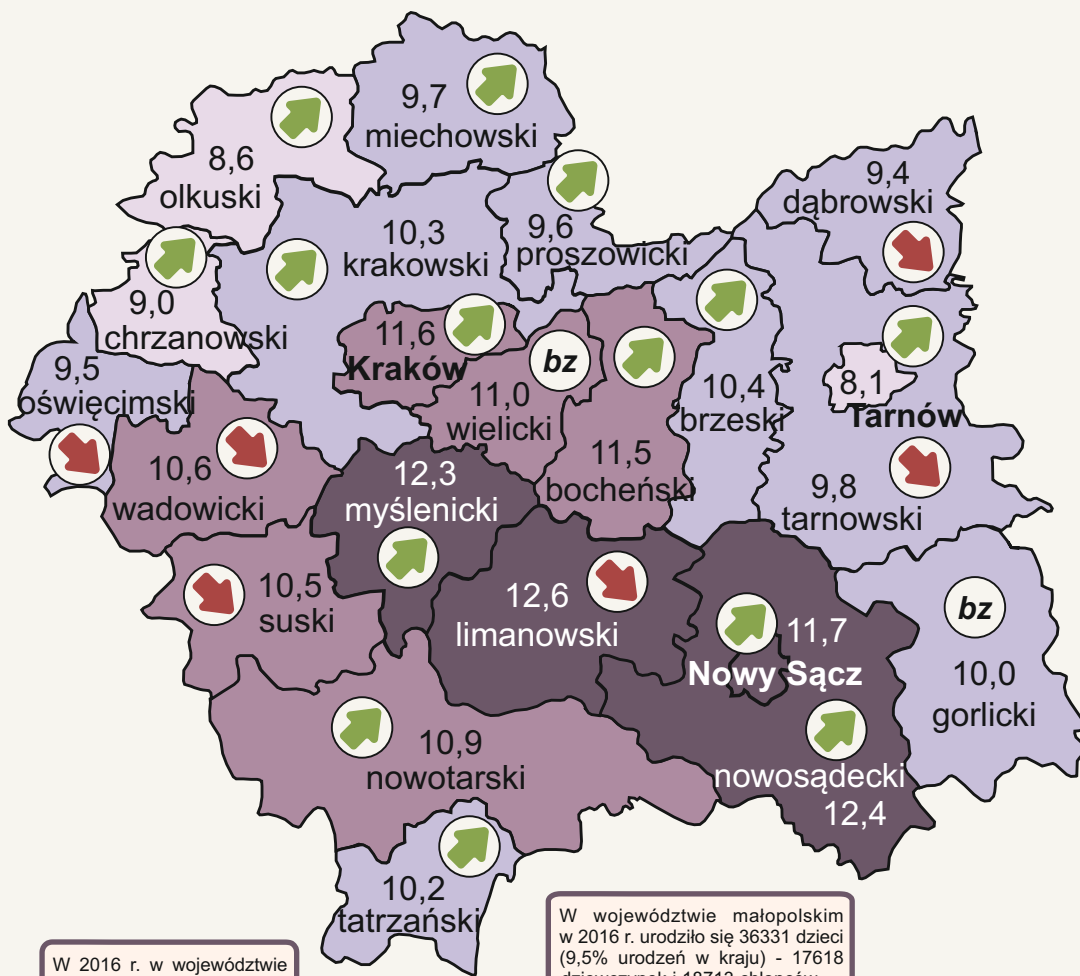



DZIECI

W WOJEWÓDZTWIE MAŁOPOLSKIM W 2016 R.

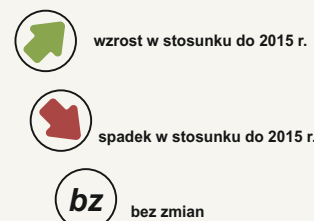


woj. małopolskie

Urodzenia żywe na 1000 ludności^a




^a ludność faktycznie zamieszkała stan w dniu 30 VI



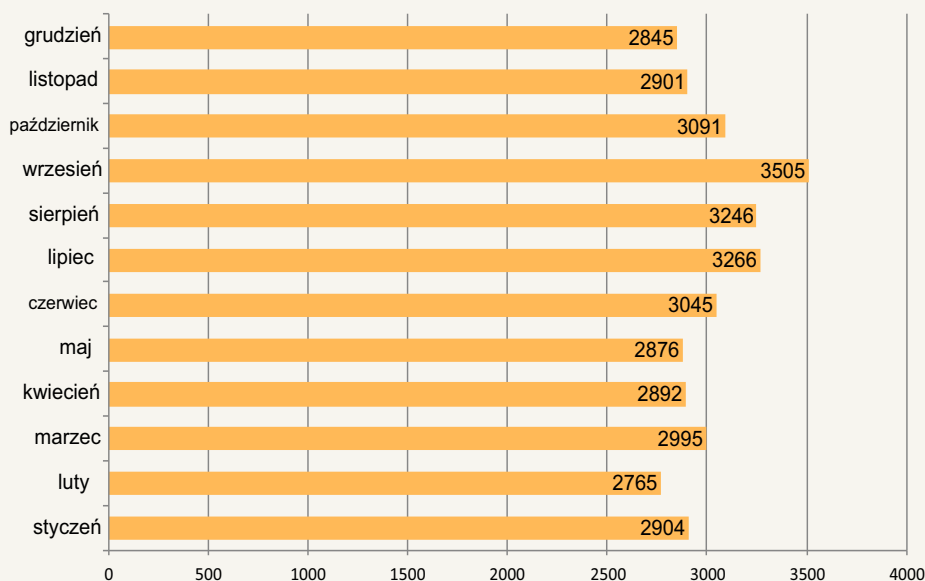
W 2016 r. w województwie małopolskim urodziło się o 4,6% więcej dzieci niż przed rokiem (w Polsce liczba urodzeń zwiększyła się o 3,5%)



W województwie małopolskim w 2016 r. urodziło się 36331 dzieci (9,5% urodzeń w kraju) - 17618 dziewczynek i 18713 chłopców.



Urodzenia żywe według miesięcy




W 2016 r. w województwie małopolskim najwięcej dzieci (155) urodziło się 20 i 28 września, a najmniej (49) 13 marca.



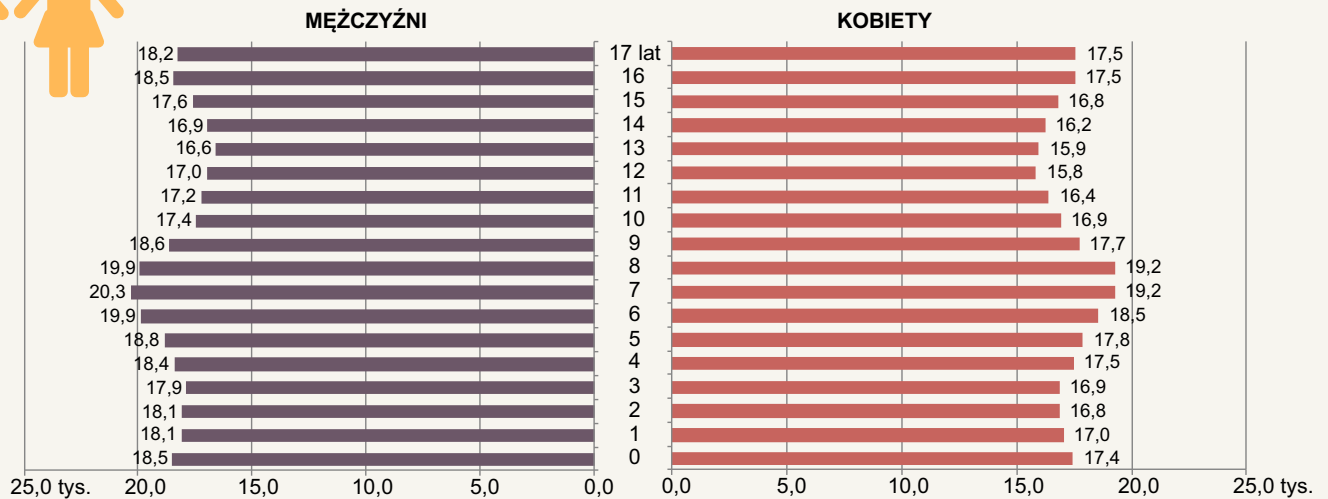
891 dzieci urodzonych w 2016 r. miało brata bliźniaka lub siostrę bliźniaczkę.

DANE ZA ROK 2016; PRZY PUBLIKACJI DANYCH PROSIMY POWOŁAĆ SIĘ NA ŹRÓDŁO.

Odsetek dzieci w wieku do 18 lat w ogólnej liczbie ludności



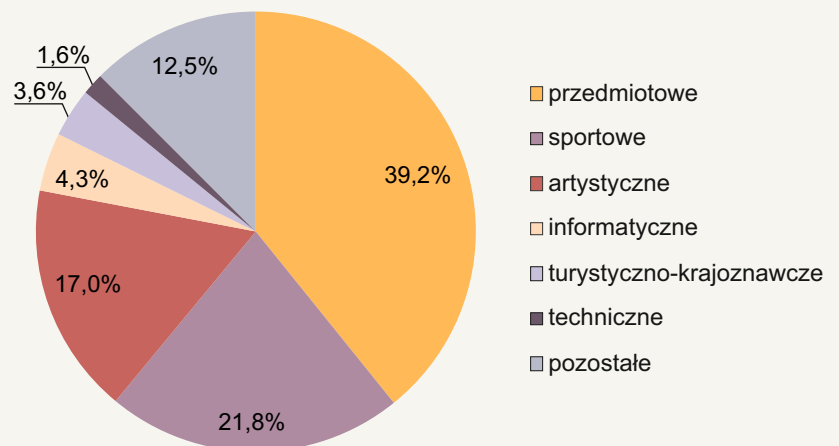
Dzieci według pojedynczych roczników wieku i płci



W 2016 r. w województwie małopolskim wśród uczestników zajęć pozalekcyjnych 56,6% stanowili uczniowie szkół podstawowych, 27,8% - uczniowie gimnazjów, 7,7% - uczniowie liceów ogólnokształcących, a 6,6% uczący się w technikach i szkołach artystycznych.



Struktura uczestników zajęć pozalekcyjnych w roku szkolnym 2016/2017



Zeskanuj kod i uzyskaj więcej informacji