




ROLNICTWO

w województwie małopolskim

Luty 2024

Przeciętne ceny skupu wybranych produktów rolnych



a Bez ziarna siewnego. b Za 1 kg wagi żywej. c Bez skupu realizowanego przez osoby fizyczne. d W wadze żywej.



wzrost/spadek w porównaniu z rokiem poprzednim

Przy publikacji prosimy powołać się na źródło



Skup wybranych produktów rolnych



Pszenica^{ac}

35 295 dt


↓ 16,1%



Żyto^{ac}

0 dt

0,0%



Kukurydza^{ac}

74 405 dt

↑ 66,9%



Ziemniaki

14 231 dt

↑ 31,1%



Żywiec wieprzowy^{cd}

9 305 dt


↑ 15,4%



Żywiec wołowy^{cd}

4 737 dt

↓ 52,4%



Drób^{cd}

20 712 dt

↑ 40,7%



Mleko krowie^c

10 170 tys.l

↑ 1,2%

a Bez ziarna siewnego. b Za 1 kg wagi żywej. c Bez skupu realizowanego przez osoby fizyczne. d W wadze żywej.



wzrost/spadek w porównaniu z rokiem poprzednim

Przy publikacji prosimy powołać się na źródło