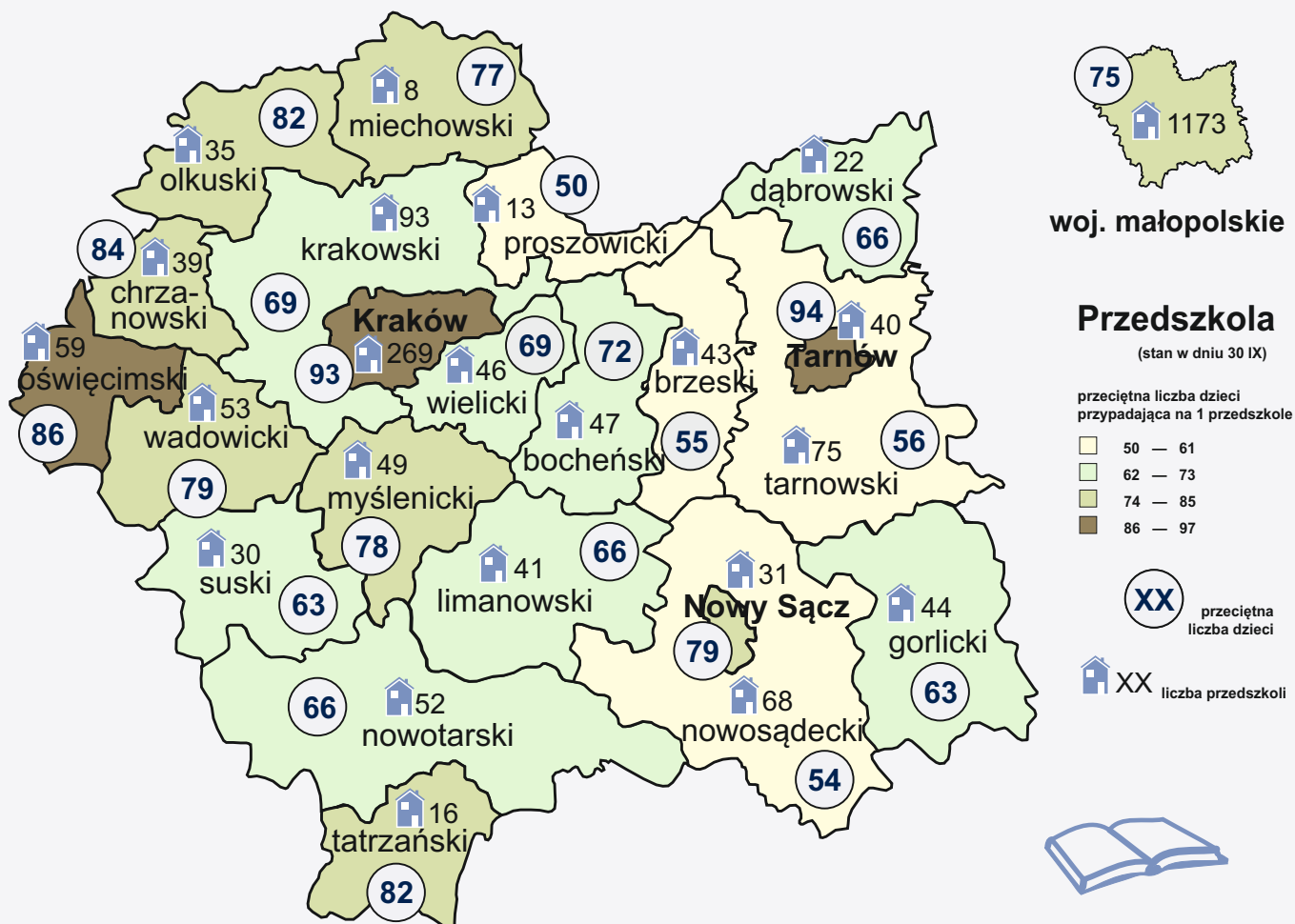




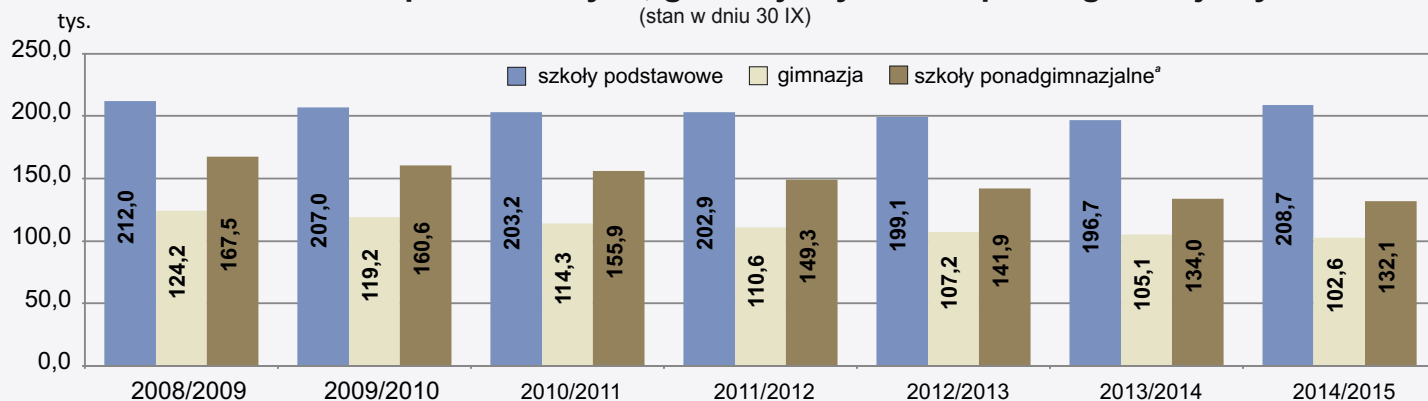
# EDUKACJA

## W WOJEWÓDZTWIE MAŁOPOLSKIM W ROKU SZKOLNYM 2014/2015



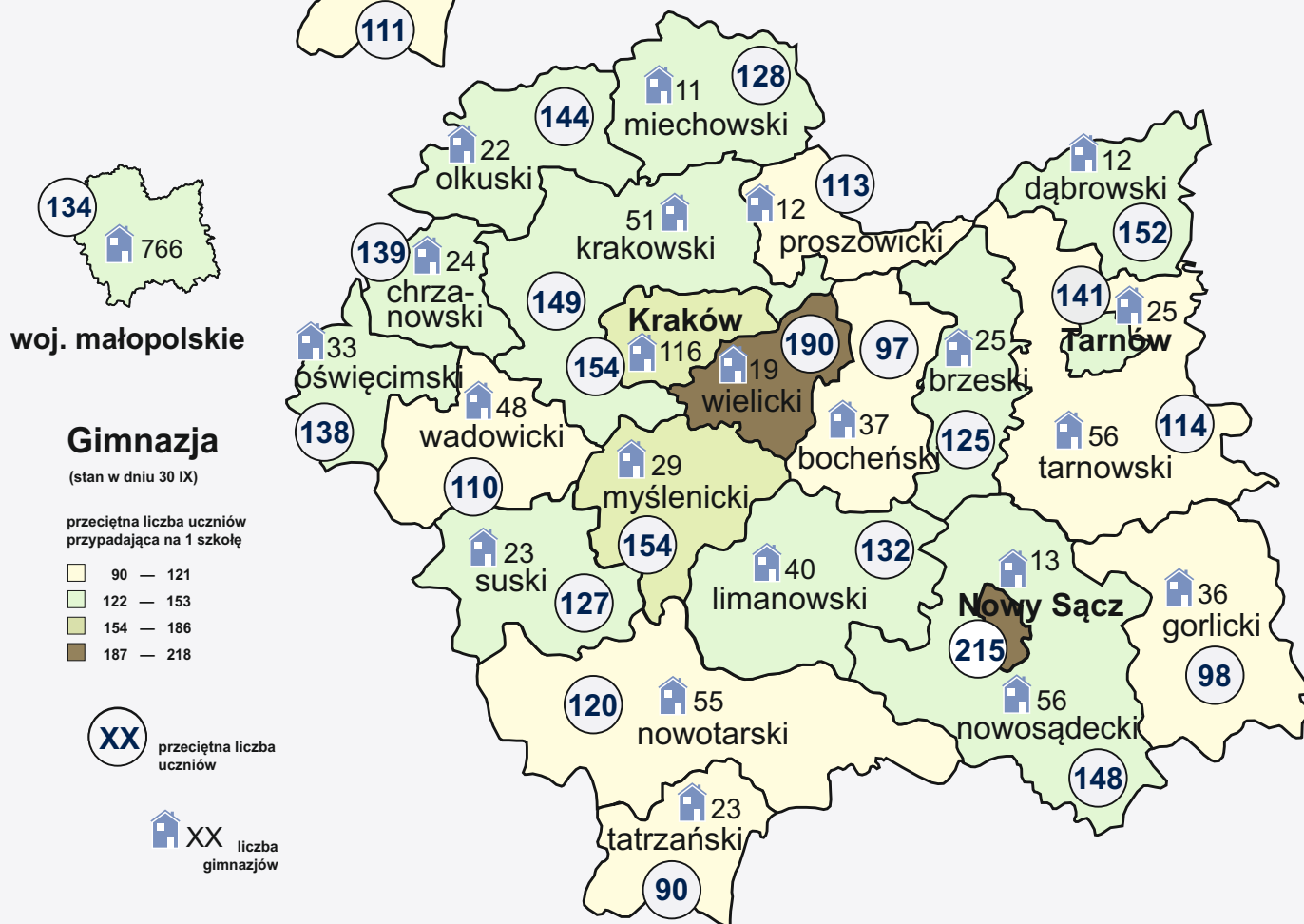
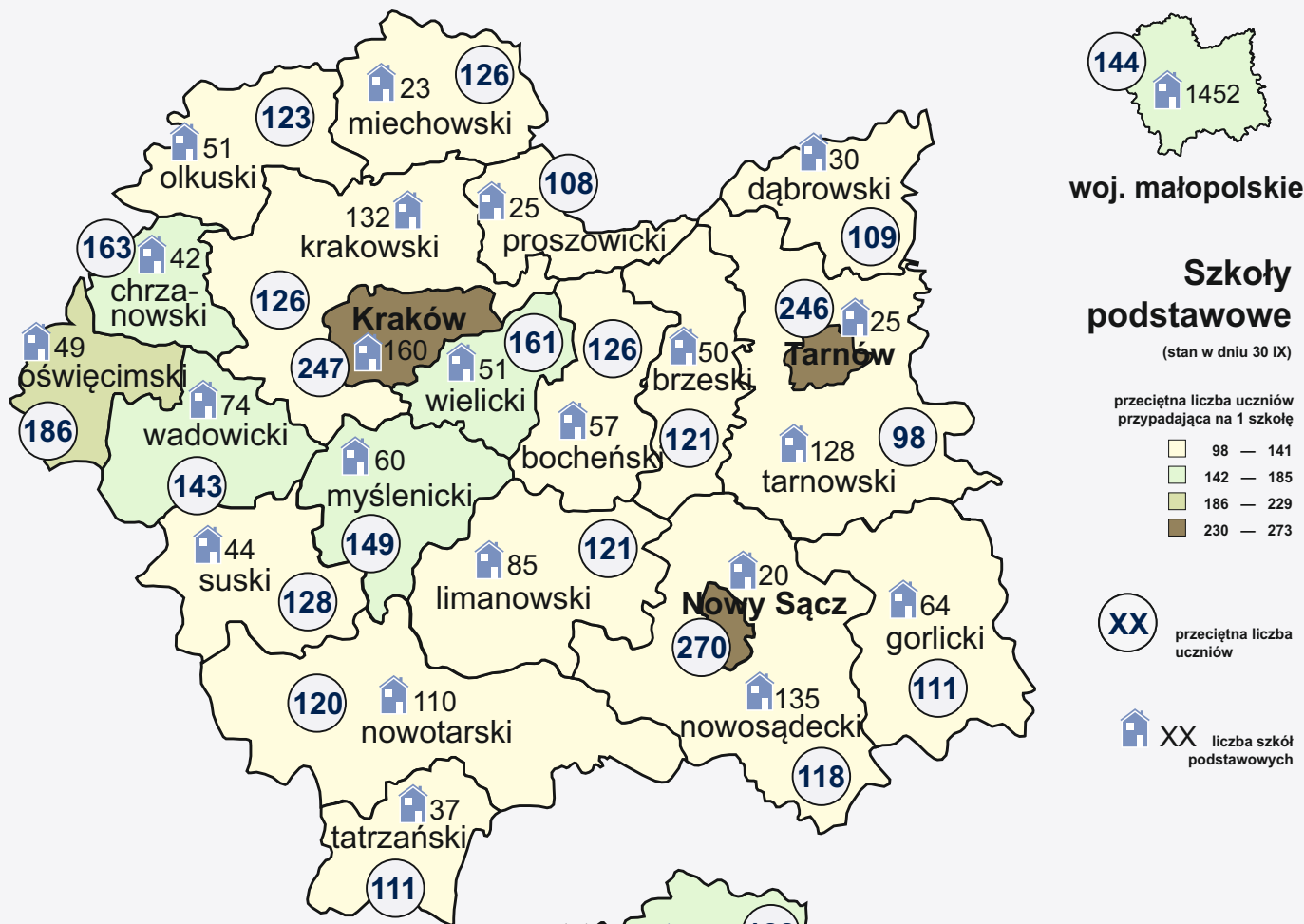
### Uczniowie szkół podstawowych, gimnazjalnych oraz ponadgimnazjalnych

(stan w dniu 30 IX)



<sup>a</sup> zasadnicze szkoły zawodowe (łącznie ze specjalnymi szkołami przysposabiającymi do pracy), licea ogólnokształcące, uzupełniające licea ogólnokształcące oraz licea profilowane (do roku szkolnego 2013/2014), technika, ogólnokształcące szkoły artystyczne dające uprawnienia zawodowe.

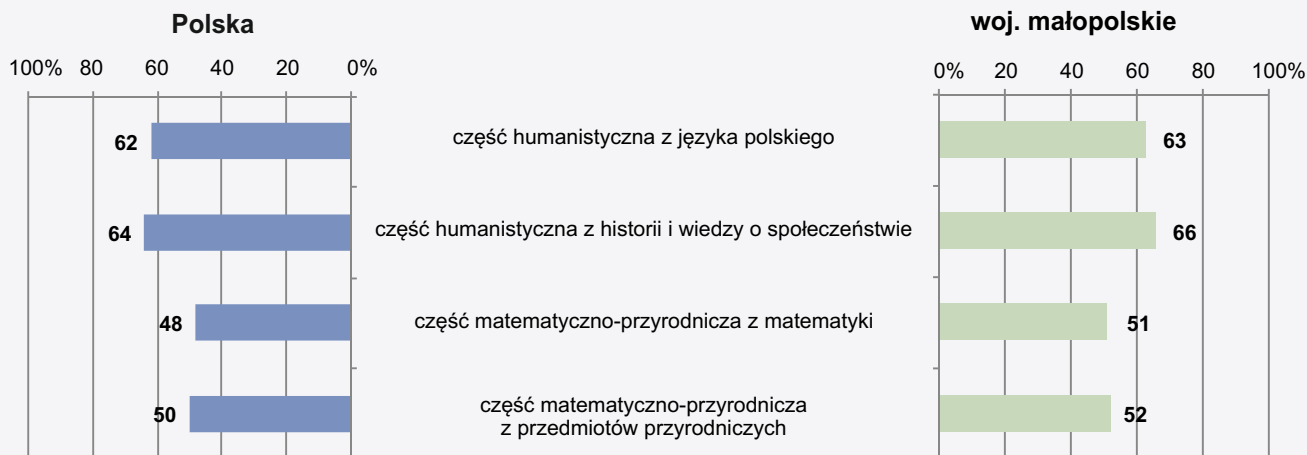
W roku szkolnym 2014/2015 w województwie małopolskim liczba dzieci w placówkach wychowania przedszkolnego wyniosła 114,7 tys., z czego 77,1% stanowiły dzieci uczęszczające do przedszkoli. W odniesieniu do roku szkolnego 2013/2014 odnotowano wzrost liczby przedszkoli o 53, przy niewielkim spadku liczby dzieci w tych placówkach o 0,1%, co przełożyło się na zmniejszenie średniej liczby dzieci w przedszkolach, z 79 w roku szkolnym 2013/2014 do poziomu 75 w roku szkolnym 2014/2015.



W roku szkolnym 2014/2015 w województwie małopolskim odnotowano wzrost liczby uczniów w szkołach podstawowych o 6,1%, przy wzroście liczby szkół o 12. Przepiętna liczba uczniów uczęszczających do szkół podstawowych wzrosła ze 137 w roku szkolnym 2013/2014 do 144 w roku szkolnym 2014/2015.

Liczba uczniów w gimnazjach zmniejszyła się o 2,4% w ujęciu rocznym, przy wzroście liczby tych placówek o 4 w skali województwa. W odniesieniu do roku szkolnego 2013/2014 przeciętna liczba uczniów w tych szkołach zmniejszyła się o 4 i wyniosła 134 w roku szkolnym 2014/2015.

## Średnia liczba punktów z egzaminu gimnazjalnego<sup>b</sup> w 2015 r. Część humanistyczna i matematyczno-przyrodnicza



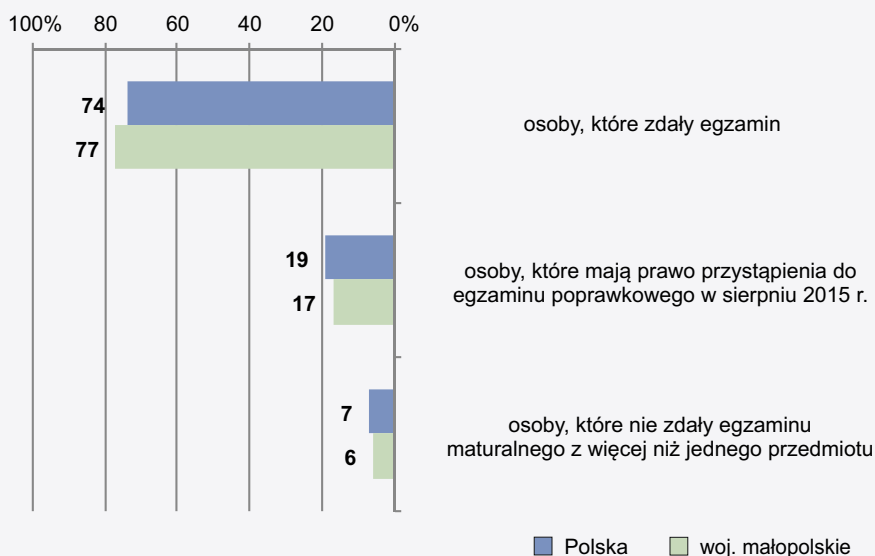
## Średnia liczba punktów z egzaminu gimnazjalnego<sup>b</sup> w 2015 r. Część z języka obcego nowożytnego

JĘZYK OBCY NOWOŻYTNY	POZIOM PODSTAWOWY		POZIOM ROZSZERZONY	
	Polska	woj. małopolskie	Polska	woj. małopolskie
angielski.....	67 %	68 %	48 %	47%
niemiecki.....	57 %	58 %	41%	48%
rosyjski.....	58 %	48 %	42 %	-
francuski.....	74 %	89 %	75 %	88 %
hiszpański.....	69 %	71 %	64 %	39 %
włoski.....	58 %	63 %	77 %	-

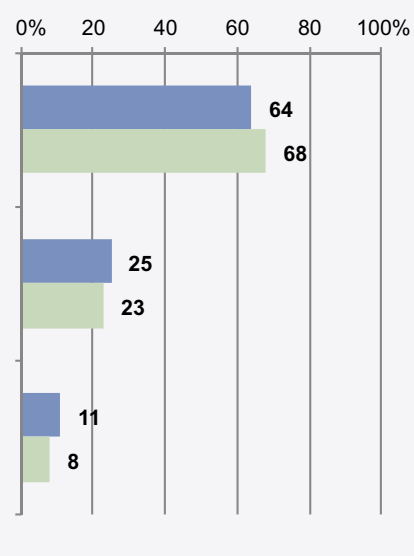


## Zdawalność egzaminu maturalnego w<sup>bc</sup> w 2015 r.

Absolwenci przystępujący do matury w nowej formule

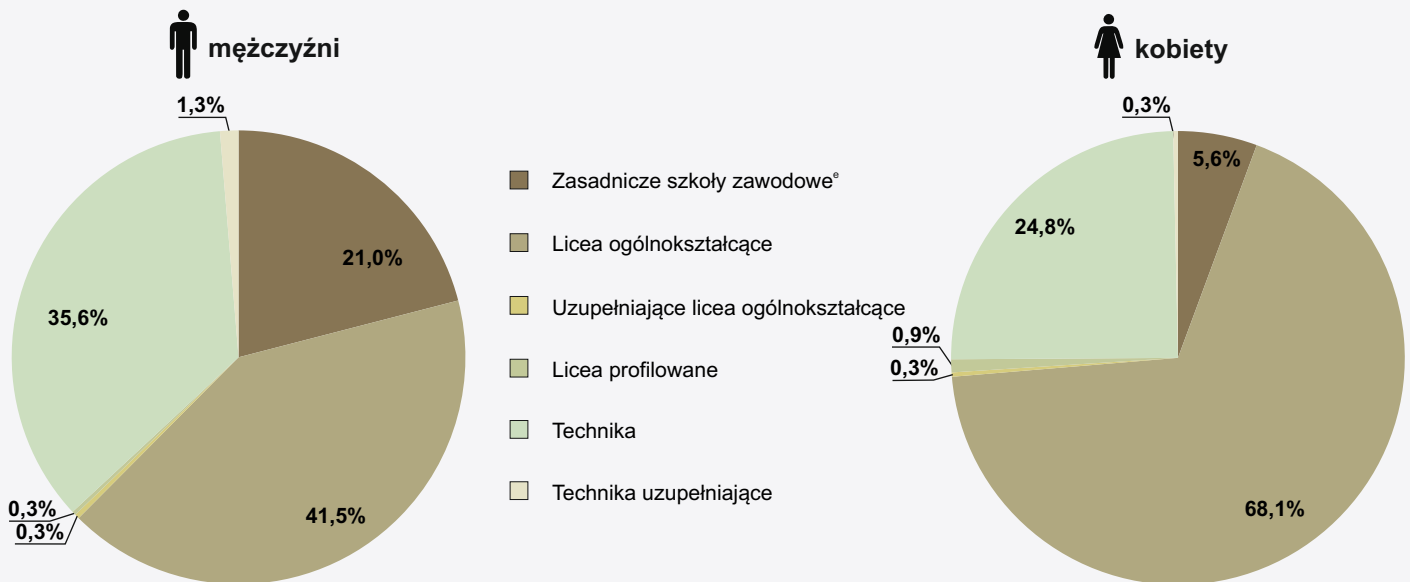


Absolwenci przystępujący do matury w starej formule

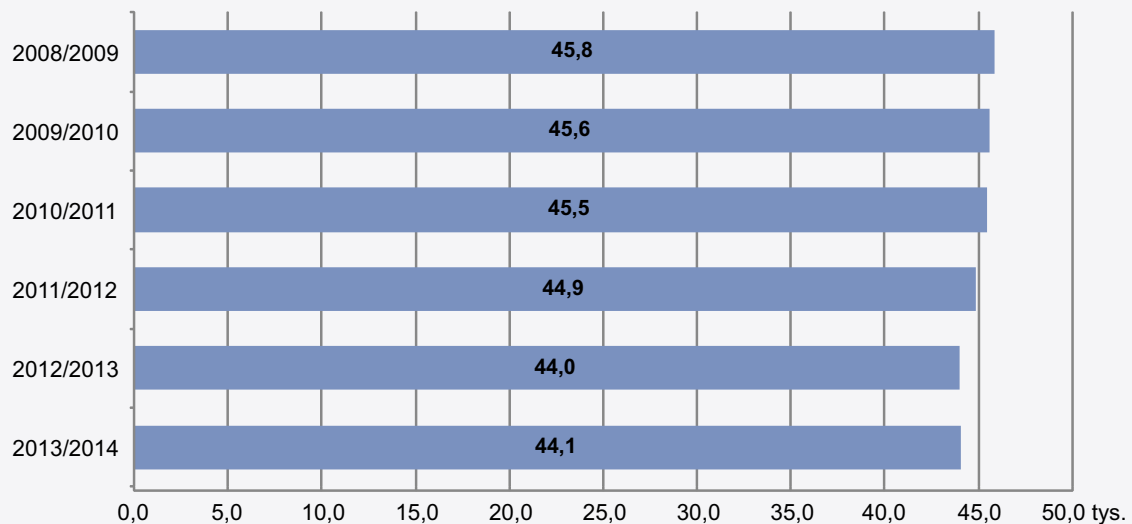


<sup>b</sup> na podstawie danych Centralnej Komisji Egzaminacyjnej oraz Okręgowej Komisji Egzaminacyjnej w Krakowie.  
<sup>c</sup> dotyczy absolwentów, którzy przystąpili do egzaminów z wszystkich przedmiotów obowiązkowych w maju 2015 r.

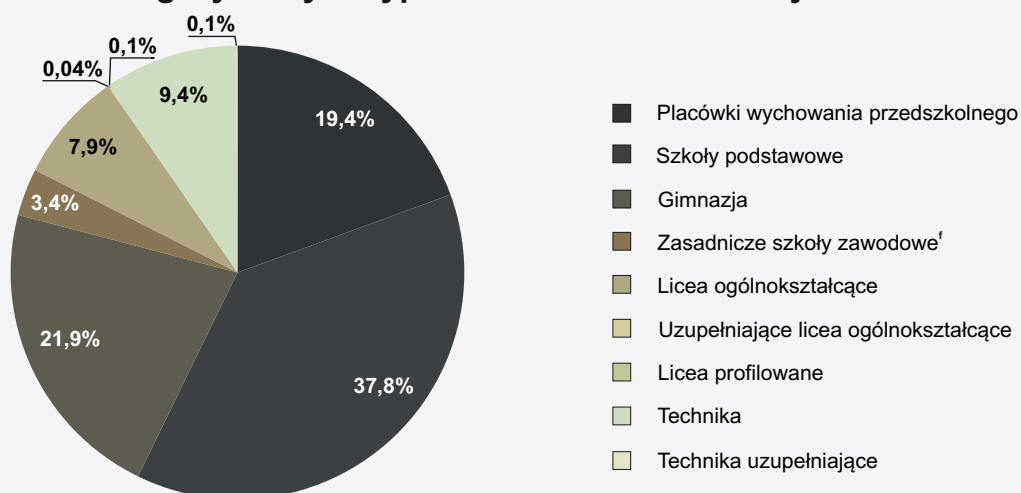
## Struktura absolwentów szkół ponadgimnazjalnych według wybranych typów szkół<sup>d</sup>



## Nauczyciele pełnozatrudnieni i niepełnozatrudnieni<sup>f</sup>



## Struktura nauczycieli pełnozatrudnionych i niepełnozatrudnionych według wybranych typów szkół w roku szkolnym 2013/2014<sup>f</sup>



<sup>d</sup> z roku szkolnego 2013/2014.

<sup>e</sup> łącznie ze specjalnymi szkołami przysposabiającymi do pracy.

<sup>f</sup> w przeliczeniu na etaty.

Uwaga: ze względu na charakter opracowania pominięto lub uproszczono wyjaśnienia, szczegółowe uwagi i notki dotyczące metodologii, źródeł informacji itp., zamieszczone w innych publikacjach US.

**DANE ZA ROK SZKOLNY 2013/2014; PRZY PUBLIKACJI DANYCH PROSIMY POWOŁAĆ SIĘ NA ŹRÓDŁO.**