

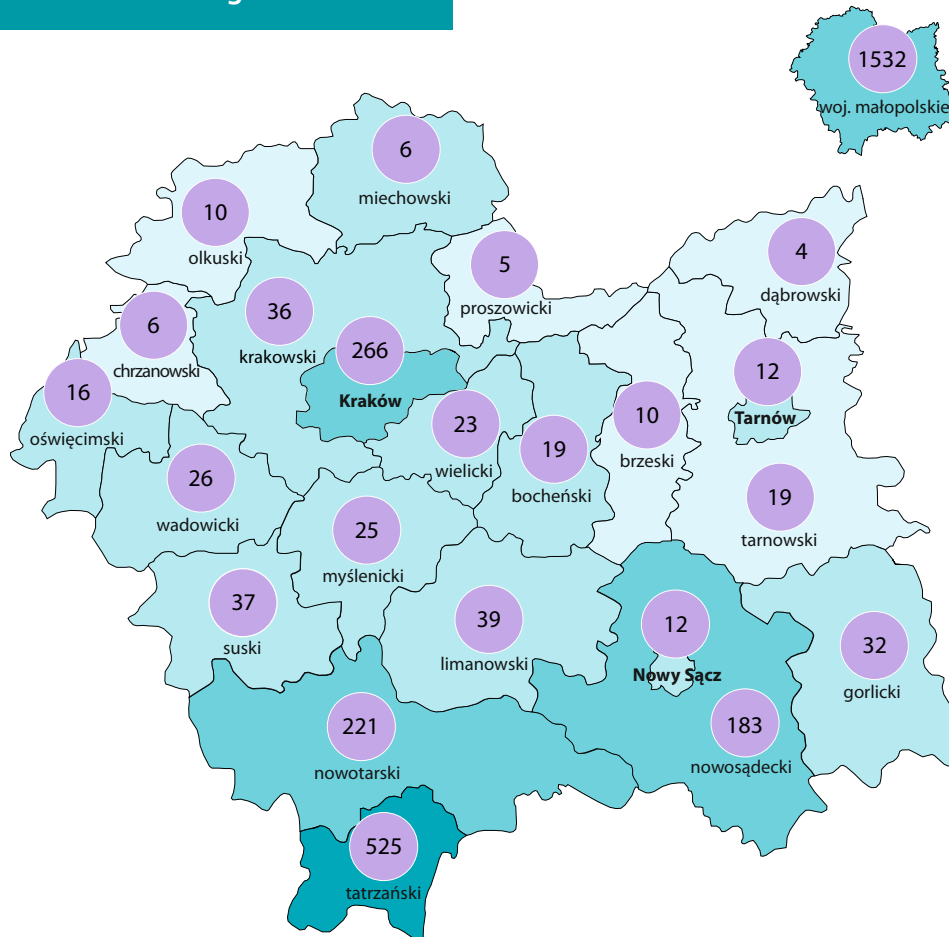
WYBRANE INFORMACJE O TURYSTYCE

w województwie małopolskim



Dane dotyczą obiektów z badania KT-1 posiadających 10 i więcej miejsc noclegowych.
Dane za rok 2017; przy publikacji danych prosimy powołać się na źródło.

Udzielone noclegi w 2017 r.



Udzielone noclegi na 1000 mieszkańców:

- powyżej 12500
- 2501–12500
- 500 – 2500
- poniżej 500

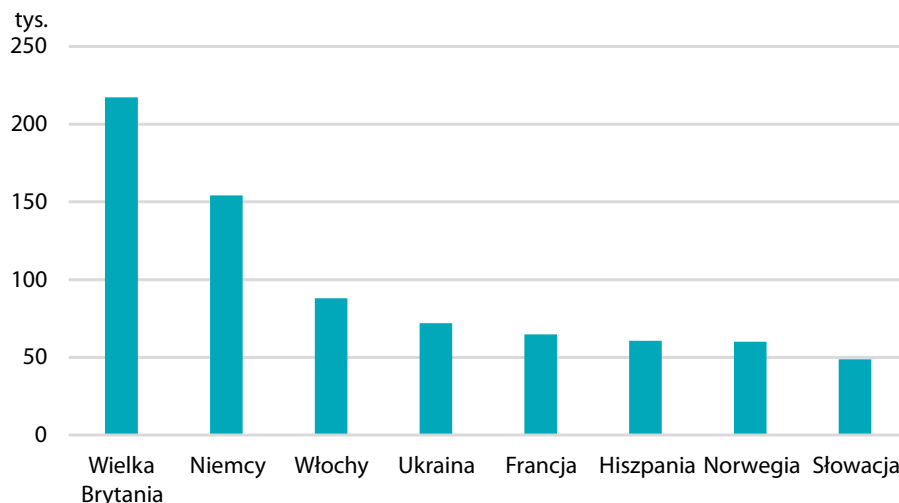
Turystyczne obiekty noclegowe^a

139

6,5

miejsc noclegowego w turystycznych obiektach noclegowych przypadają na 1 km² w województwie małopolskim w 2017 r.

Turyści zagraniczni z wybranych krajów Europy korzystający z noclegów w województwie małopolskim

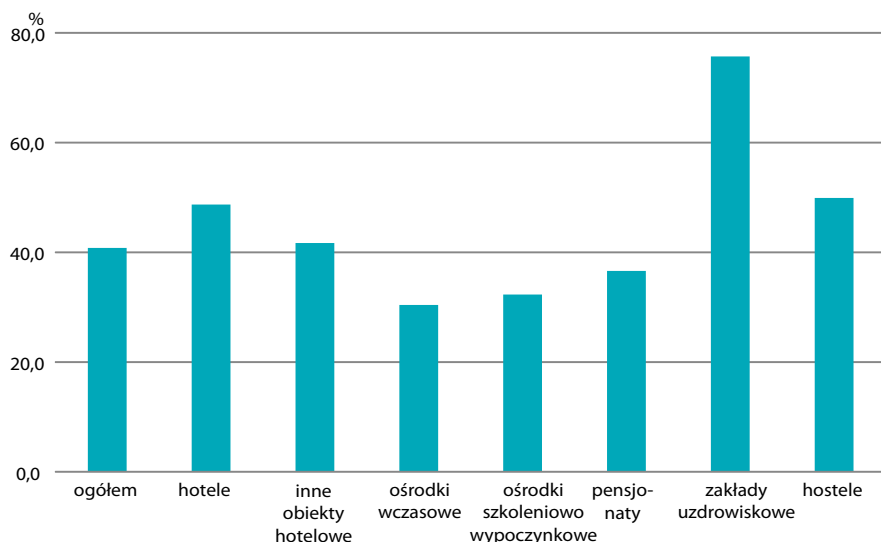


a Stan w dniu 31 VII.

18,7%

turystów z krajów Europy odwiedzających województwo małopolskie w 2017 r. pochodziło z Wielkiej Brytanii.

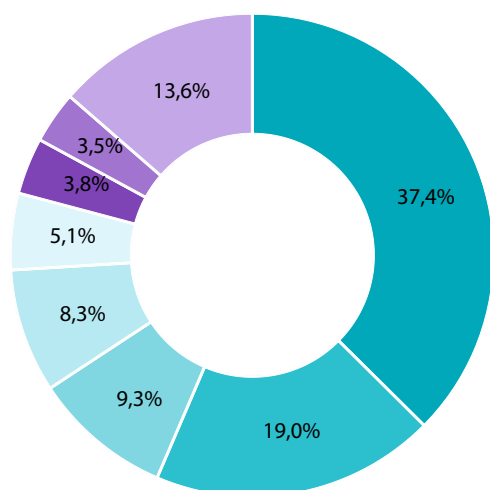
Stopień wykorzystania miejsc noclegowych według wybranych turystycznych obiektów noclegowych



69,7%

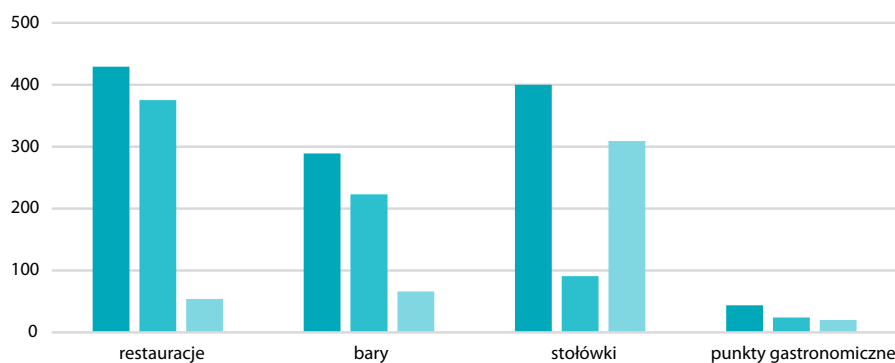
wyniósł maksymalny, notowany w sierpniu, stopień wykorzystania miejsc noclegowych w hotelach.

Struktura turystycznych obiektów noclegowych według rodzaju obiektu^a stan w dniu 31 VII



- hotele
- ośrodki wczasowe i szkoleniowo-wypoczynkowe
- motele i pensjonaty
- inne obiekty noclegowe
- schroniska, szkolne schroniska młodzieżowe, schroniska młodzieżowe
- zakłady uzdrowiskowe
- hostele
- pozostałe obiekty

Placówki gastronomiczne w turystycznych obiektach noclegowych stan w dniu 31 VII



- turystyczne obiekty noclegowe
- obiekty hotelowe
- pozostałe obiekty

713

placówek gastronomicznych funkcjonowało w obiektach hotelowych w 2017 r. 12,8% z nich stanowiły stołówki.

^a Nie uwzględniono kwater agroturystycznych i pokoi gościnnych (kwater prywatnych).

**WYBRANE INFORMACJE
O TURYSTYCE**
w województwie małopolskim w 2017 r.

Zeskanuj kod
aby uzyskać
więcej informacji

