

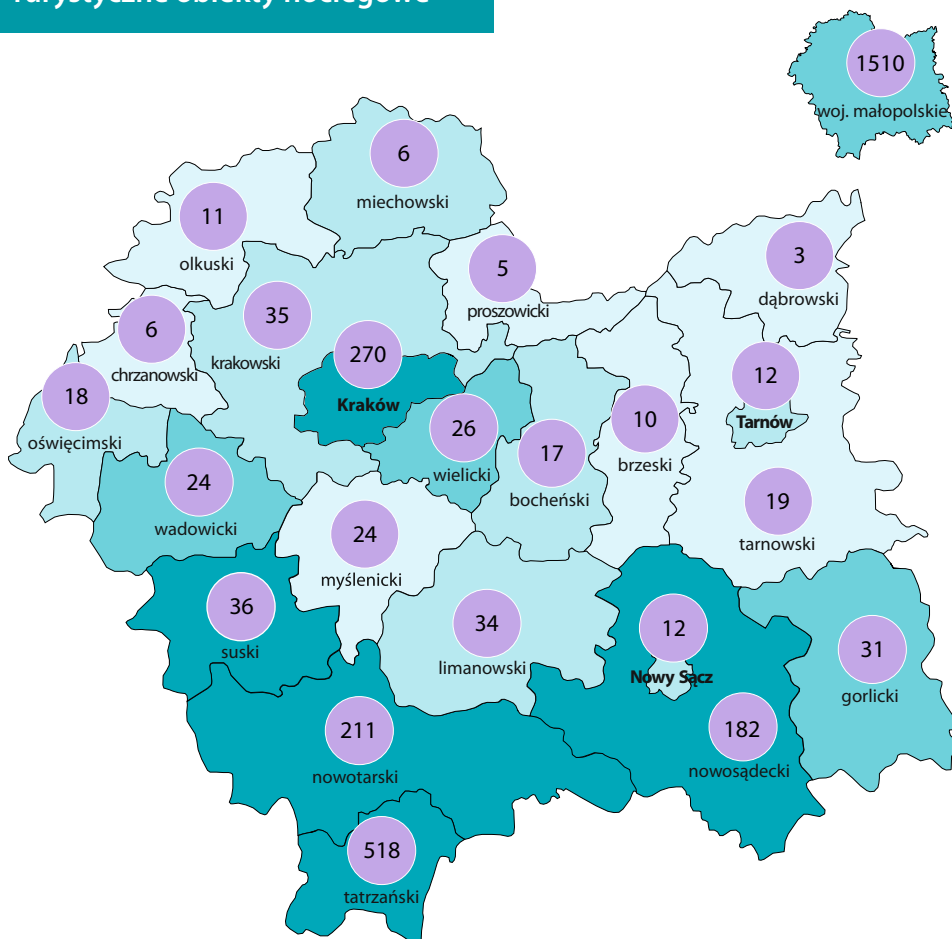
WYKORZYSTANIE TURYSTYCZNYCH OBIEKTÓW NOCLEGOWYCH

w województwie małopolskim



Dane dotyczą obiektów z badania KT-1 posiadających 10 i więcej miejsc noclegowych.
Dane za rok 2018; przy publikacji danych prosimy powołać się na źródło.

Turystyczne obiekty noclegowe^a



Udzielone noclegi
na 1000 mieszkańców:

- powyżej 2100
- 1401–2100
- 701–1400
- poniżej 700

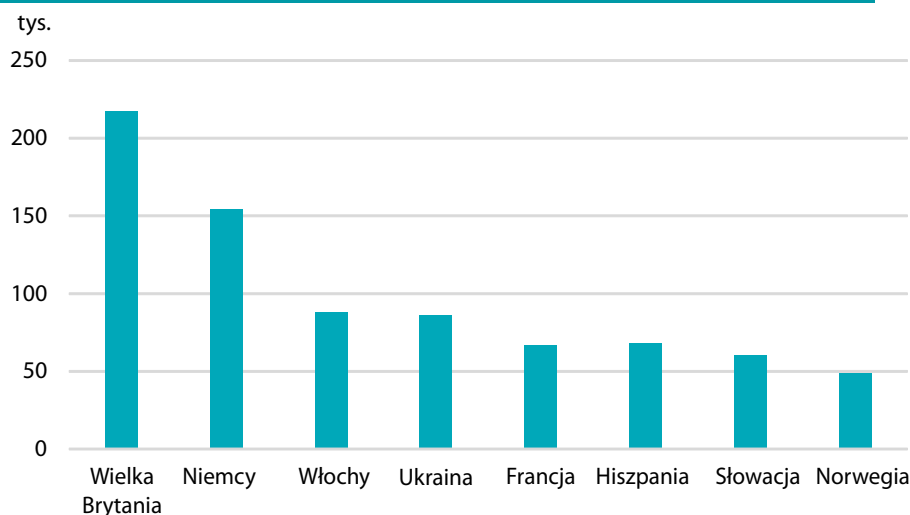
Turystyczne obiekty noclegowe^a

182

29,8

miejsc noclegowych^a w turystycznych obiektach noclegowych przypadło na 1 tys. mieszkańców w województwie małopolskim. Najwięcej miejsc noclegowych na 1 tys. mieszkańców notowano w powiecie tatrzańskim – 380,7.

Turyści zagraniczni z wybranych krajów Europy korzystający z noclegów w województwie małopolskim

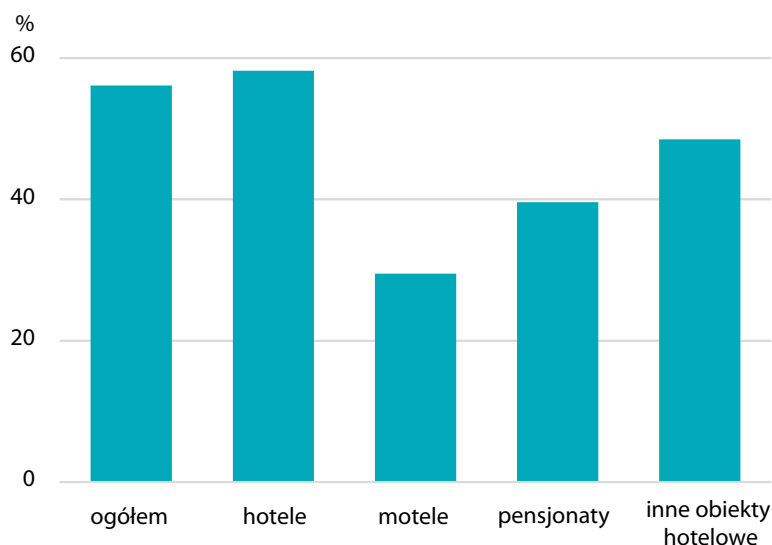


^a Stan w dniu 31 VII.

3,7 mln

noclegów udzielono turystom zagranicznym w turystycznych obiektach noclegowych, czyli o 2,8% więcej niż w 2017 r.

Stopień wykorzystania pokoi według wybranych turystycznych obiektów noclegowych

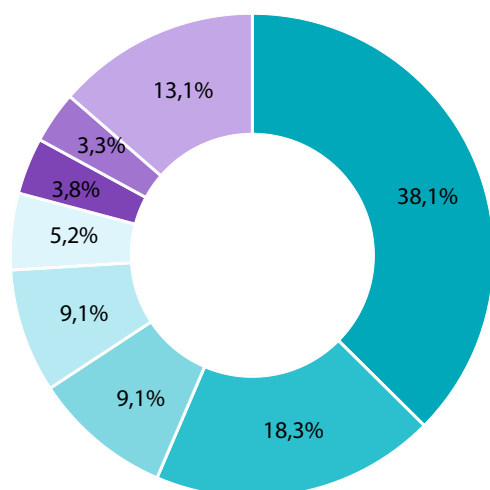


52,8%

wyniósł stopień wykorzystania pokoi w hotelach i był największy wśród obiektów noclegowych w województwie małopolskim.

Struktura turystycznych obiektów noclegowych według rodzaju obiektu^b

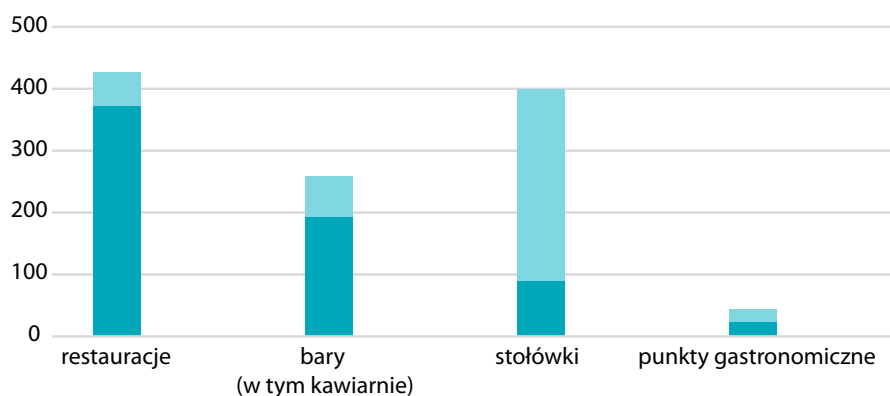
stan w dniu 31 VII



- hotele
- ośrodki wczasowe i szkoleniowo-wypoczynkowe
- motele i pensjonaty
- inne obiekty hotelowe
- schroniska, szkolne schroniska młodzieżowe, schroniska młodzieżowe
- zakłady uzdrowiskowe
- hostele
- pozostałe obiekty

Placówki gastronomiczne w turystycznych obiektach noclegowych

stan w dniu 31 VII



- obiekty hotelowe
- pozostałe obiekty

1,1 tys.

placówek gastronomicznych funkcjonowało w turystycznych obiektach noclegowych.

^b Nie uwzględniono kwater agroturystycznych i pokoi gościnnych (kwater prywatnych).

