

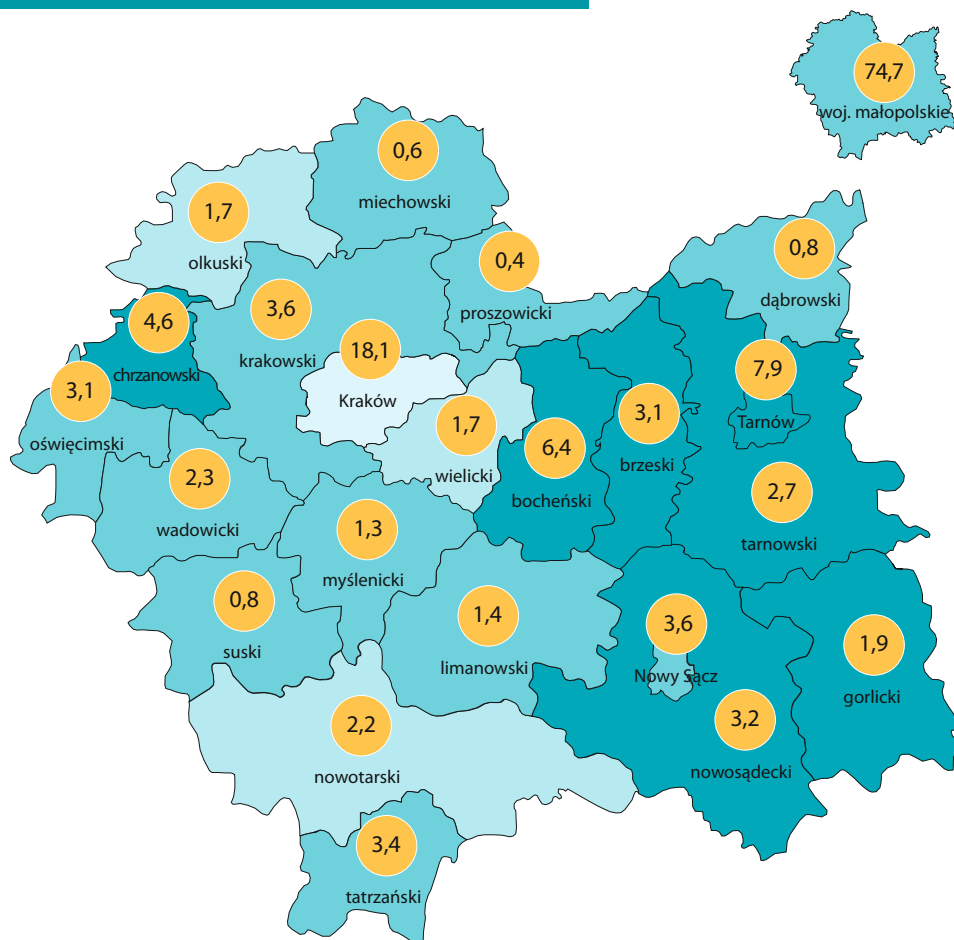
BEZPIECZEŃSTWO PUBLICZNE

w województwie małopolskim

2018

Opracowanie własne na podstawie danych Komendy Głównej Policji.
Dane za rok 2018; przy publikacji danych prosimy powołać się na źródło.

Wskaźnik wykrywalności przestępstw^a



wskaźnik wykrywalności w %

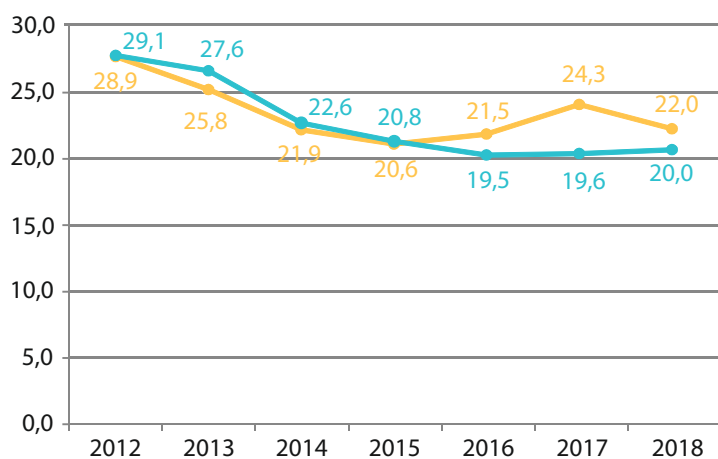
- 86,5 i więcej
- 77,0–86,4
- 67,5–76,9
- 67,4 i mniej

7,5 przestępstwa stwierdzone^a w tys.

74,7 tys.

przestępstw stwierdzono w 2018 roku w województwie małopolskim w zakończonych postępowaniach przygotowawczych.

Przestępstwa stwierdzone na 1000 ludności^a



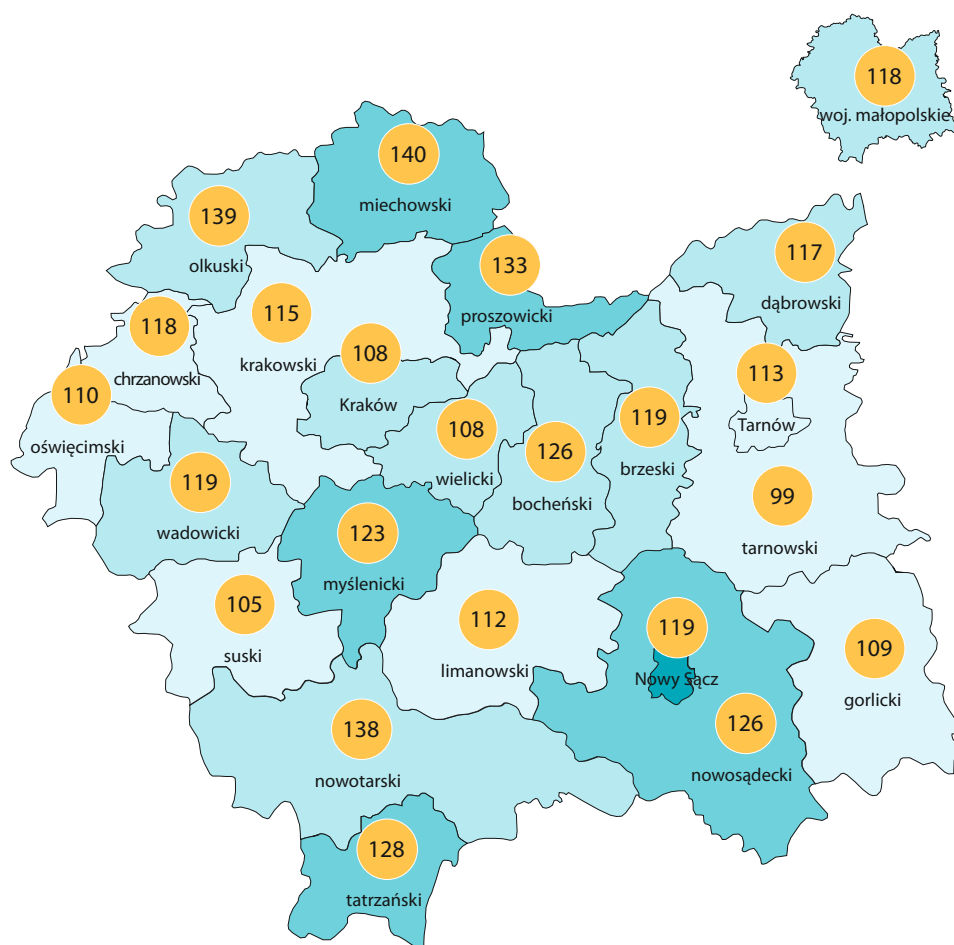
- Polska
- woj. małopolskie

7,7 tys.

mniej w porównaniu z 2017 rokiem przestępstw stwierdzono w województwie małopolskim w 2018 roku.

^a Przestępstwa stwierdzone przez Policję w zakończonych postępowaniach przygotowawczych.

Wypadki drogowe



wypadki na 100 tys. ludności

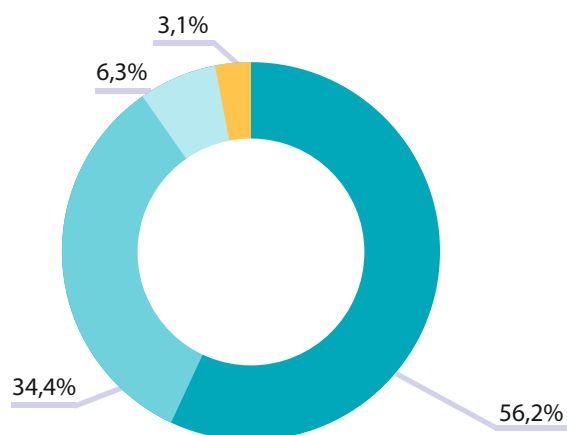
- 174,2 i więcej
- 126,8–174,1
- 79,4–126,7
- 79,3 i mniej

● 99 ranni na 100 wypadków

3 miejsce

zajął województwo małopolskie wśród wszystkich województw pod względem wartości wskaźnika wykrywalności przestępstw.

Struktura przestępstw według rodzaju^a



- kryminalne
- gospodarcze
- drogowe
- pozostałe

56,2%

wszystkich przestępstw w województwie małopolskim w 2018 roku stanowiły przestępstwa kryminalne.

^a Przestępstwa stwierdzone przez Policję w zakończonych postępowaniach przygotowawczych.