

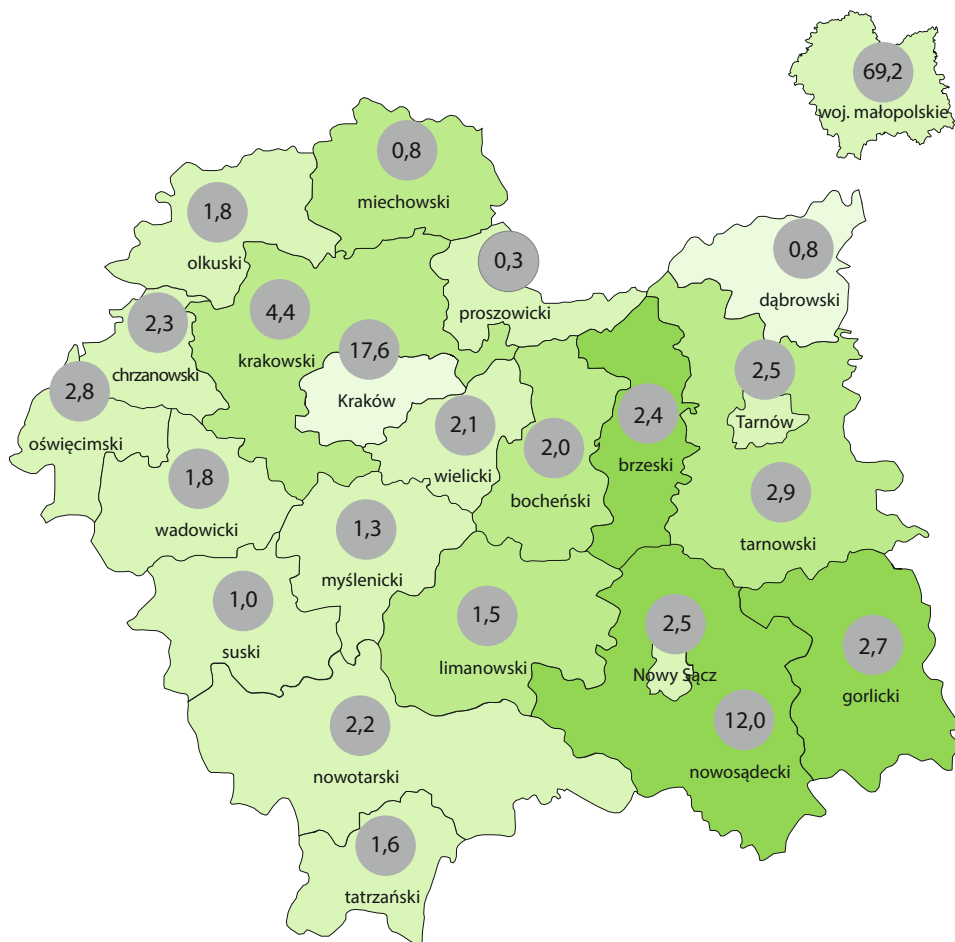
# BEZPIECZEŃSTWO PUBLICZNE

## w województwie małopolskim



Opracowanie własne na podstawie danych Komendy Głównej Policji.  
Dane za rok 2020; przy publikacji danych prosimy powołać się na źródło.

### Wskaźnik wykrywalności sprawców przestępstw



wskaźnik wykrywalności w %

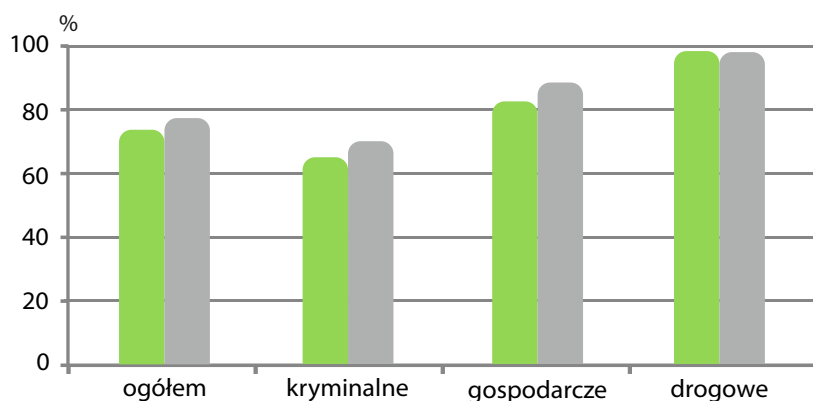
- 88,3 i więcej
- 79,7–88,2
- 71,0–79,6
- 70,9 i mniej

7,5 przestępstwa stwierdzone<sup>a</sup> w tys.

## 69,2 tys.

przestępstw stwierdzono w województwie małopolskim w zakończonych postępowaniach przygotowawczych.

### Wykrywalność sprawców przestępstw według rodzaju



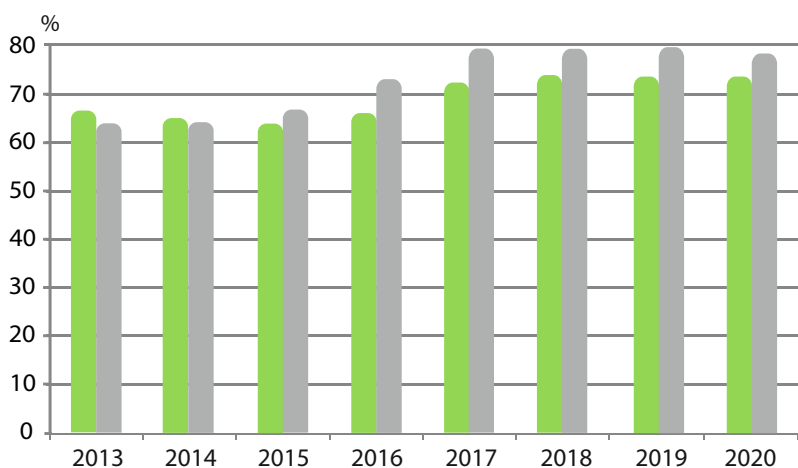
- Polska
- woj. małopolskie

## 54,2%

wszystkich przestępstw w województwie małopolskim stanowiły przestępstwa kryminalne.

<sup>a</sup> Przestępstwa stwierdzone przez Policję w zakończonych postępowaniach przygotowawczych.

## Wykrywalność sprawców przestępstw<sup>b</sup>

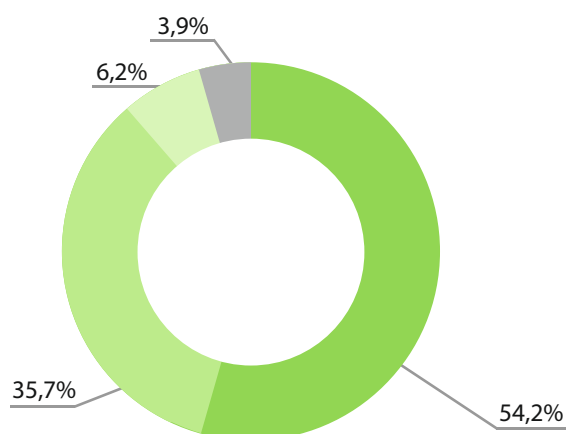


■ Polska  
■ woj. małopolskie

**1,0** p. proc.

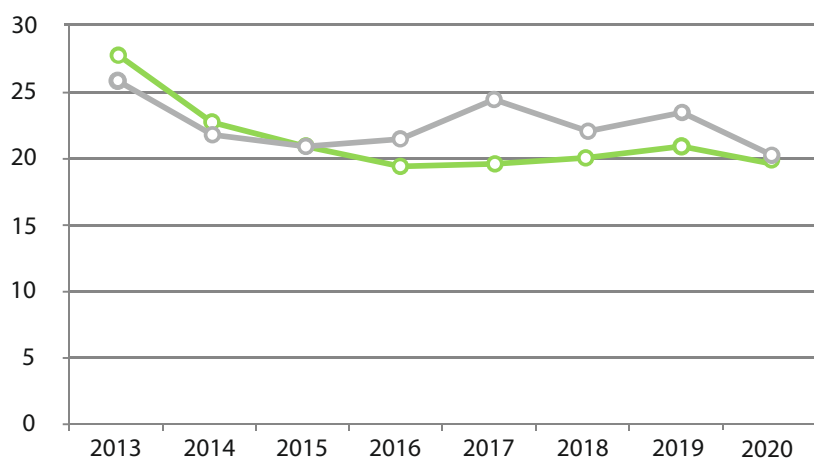
spadła wykrywalność przestępstw w 2020 r. w województwie małopolskim w stosunku do 2019 r.

## Struktura przestępstw według rodzaju<sup>a</sup>



■ kryminalne  
■ gospodarcze  
■ drogowe  
■ pozostałe

## Przestępstwa stwierdzone na 1000 ludności<sup>a,b</sup>



■ Polska  
■ woj. małopolskie

**6** miejsce

zajął województwo małopolskie wśród wszystkich województw pod względem wartości wskaźnika wykrywalności przestępstw.

<sup>a</sup> Przestępstwa stwierdzone przez Policję w zakończonych postępowaniach przygotowawczych.

<sup>b</sup> Do 2012 r. – łącznie z prokuraturą; od 2014 r. bez czynów karalnych popełnionych przez nieletnich.