




URODZENIA

w województwie małopolskim

Infografika z okazji Dnia Matki

2023

Dane za rok 2023; przy publikacji danych prosimy powołać się na źródło.



28,3 tys.

dzieci urodziło się w woj. małopolskim, w tym 14,5 tys. chłopców i 13,9 tys. dziewczynek.

↓ 8,9%*



34,81

wynosił współczynnik płodności.^b

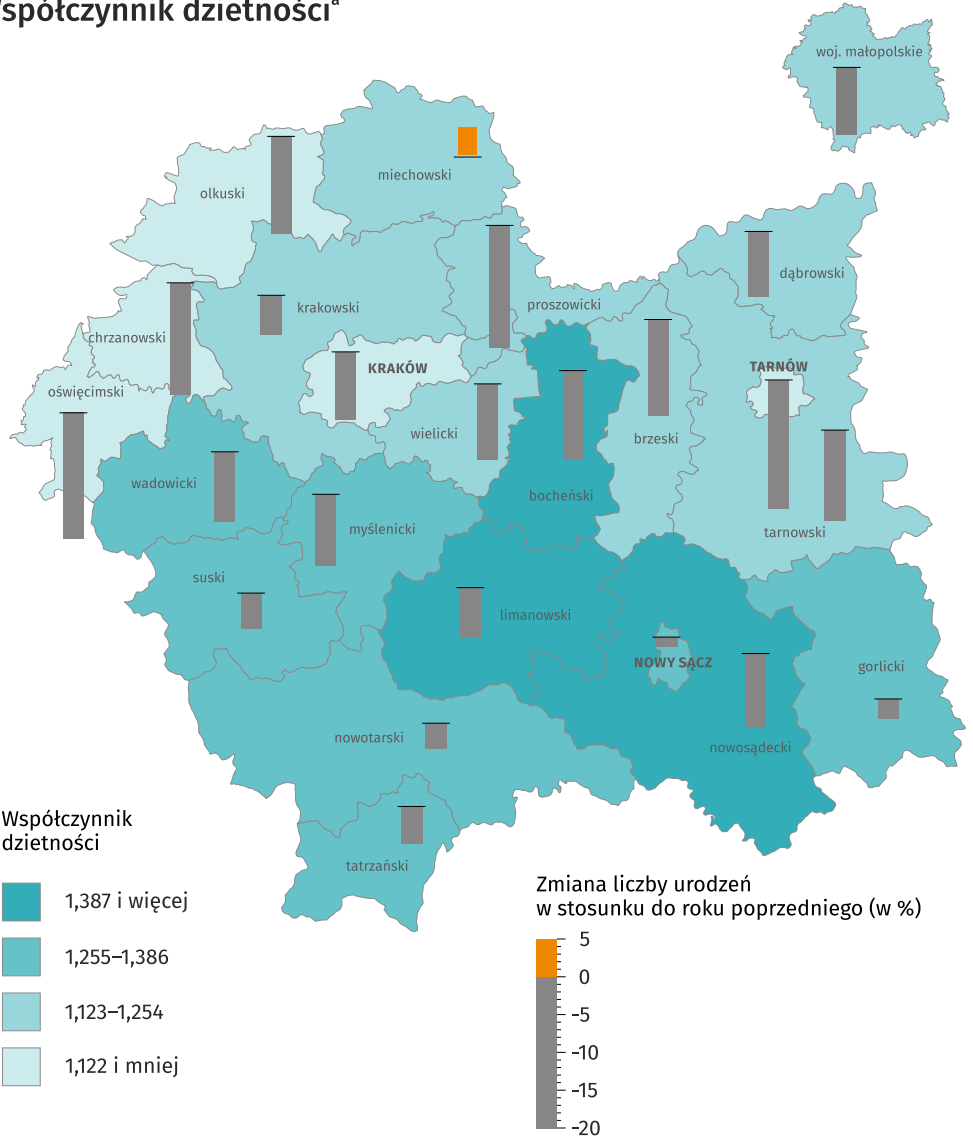


31,2 lata

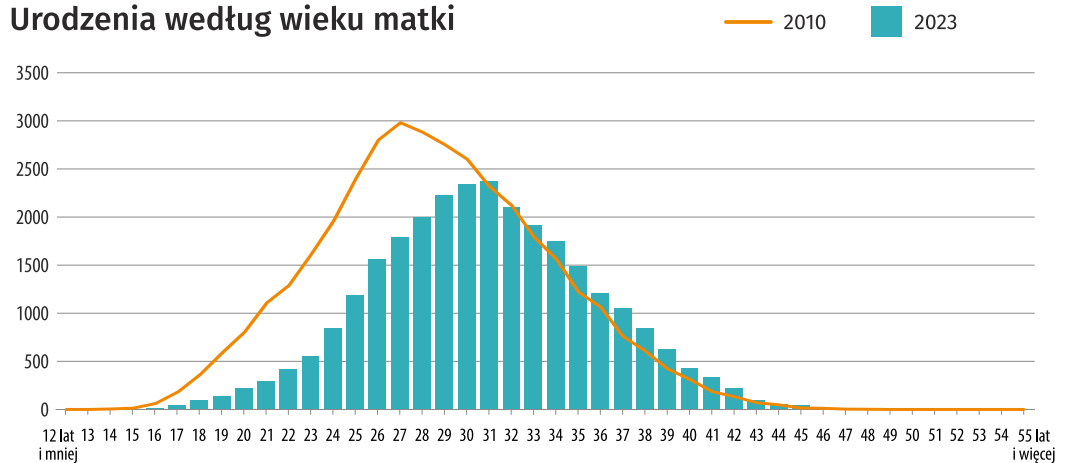
wynosił najczęstszy wiek kobiet w momencie porodu.

*Zmiana w stosunku do roku poprzedniego.

Współczynnik dzietności^a



Urodzenia według wieku matki



a Liczba dzieci, które urodziłyby przeciętnie kobieta w ciągu całego okresu rozrodczego (15–49 lat) przy założeniu, że w poszczególnych fazach tego okresu rodziłyby z intensywnością obserwowaną w badanym roku.

b Urodzenia żywe na 1000 kobiet w wieku 15–49 lat.



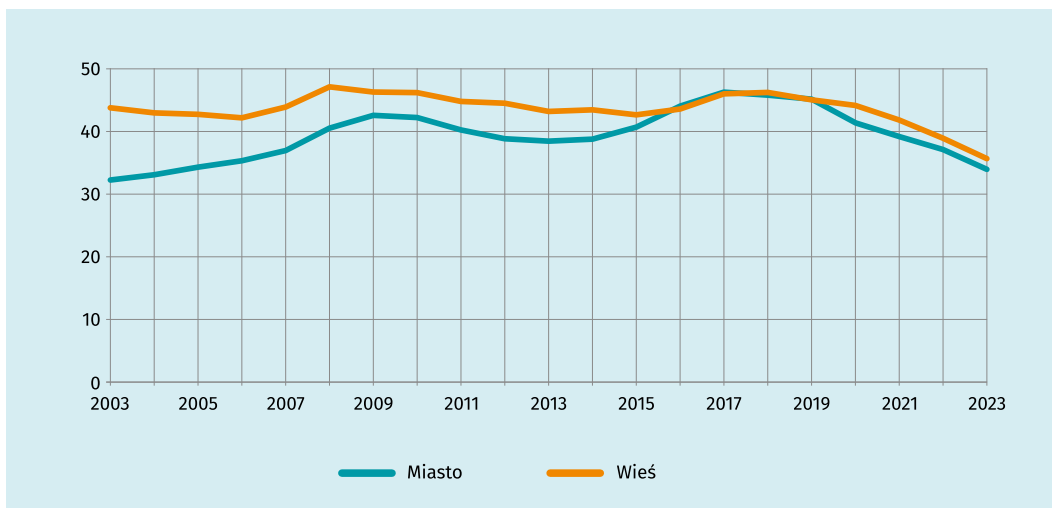
Waga noworodków



Poziom wykształcenia matek rodzących



Współczynnik płodności^a



Urodzenia według kolejności urodzenia dziecka



Pierwsze

43,5%

urodzeń
było urodzeniami
pierwszego dziecka.



Drugie

29,0%

urodzeń
było urodzeniami
drugiego dziecka.



Trzecie

18,8%

urodzeń
było urodzeniami
trzeciego dziecka.

Urodzenia pojedyncze i wielorakie



^a Urodzenia żywe na 1000 kobiet w wieku 15-49 lat.