

URODZENIA

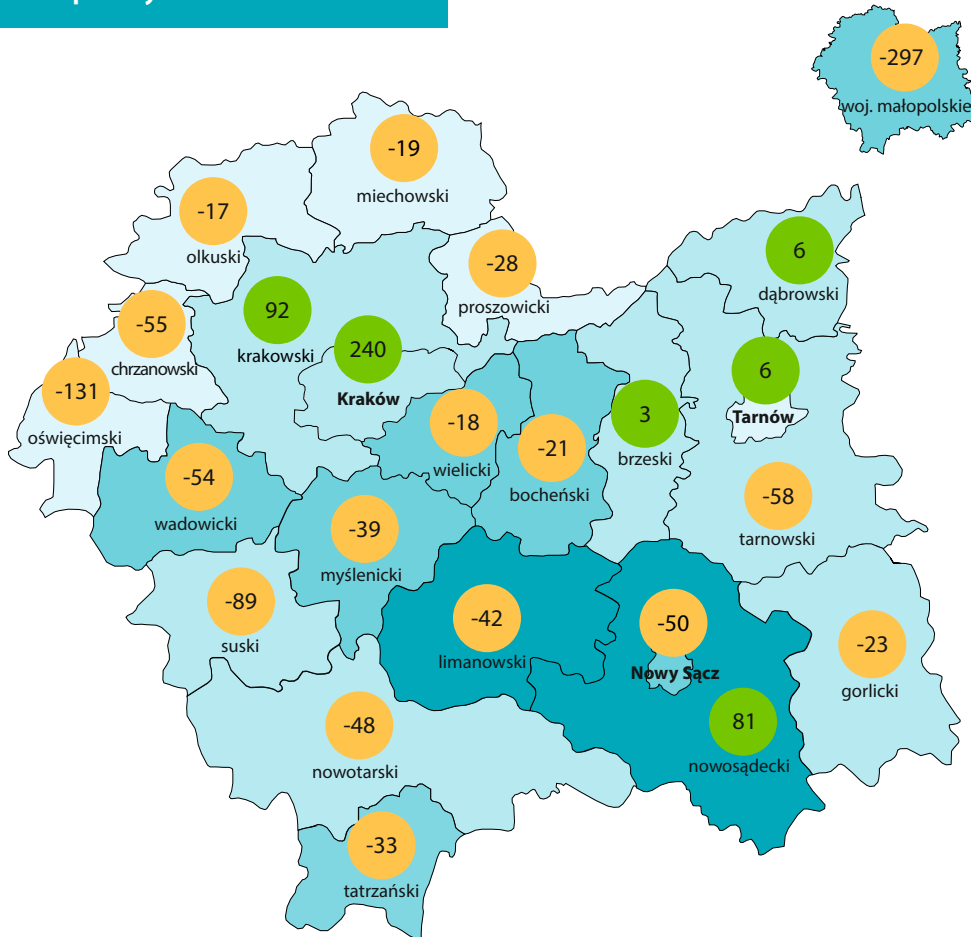
w województwie małopolskim

infografika z okazji Dnia Matki



Dane za rok 2018; urodzenia żywe; przy publikacji danych prosimy powołać się na źródło.

Współczynnik dzietności^a



Współczynnik dzietności

- 1,623 i więcej
- 1,501–1,622
- 1,379–1,500
- 1,378 i mniej

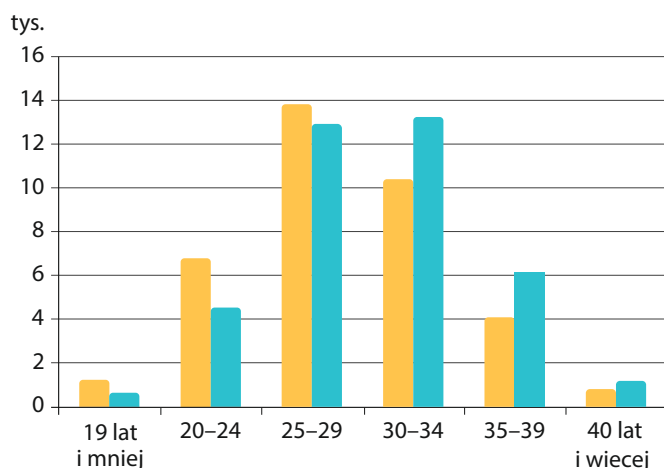
Zmiana liczby urodzeń w stosunku do roku poprzedniego

- 92 wzrost
- 23 spadek

37,9 tys.

dzieci urodziło się w województwie małopolskim, w tym 19,6 tys. chłopców i 18,3 tys. dziewczynek.

Urodzenia według wieku matki



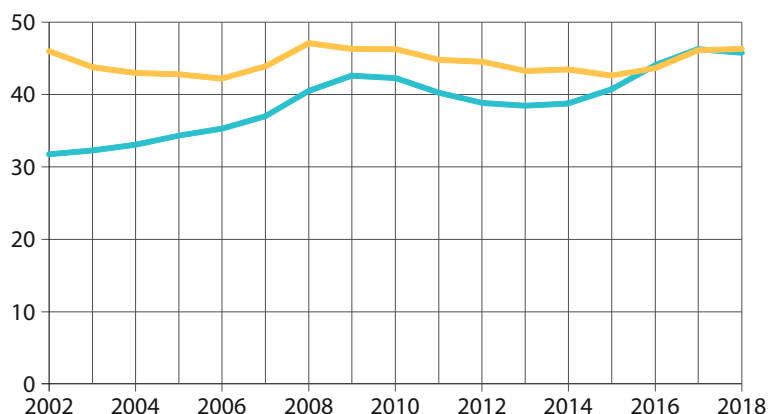
^a Teoretyczna liczba dzieci, jaką urodziłaby przeciętnie kobieta, gdyby przez cały okres rozrodczy (wiek 15–49 lat) jej płodność była taka, jak w badanym roku.

- 2010
- 2018

30 lat

wynosił najczęstszy wiek matek rodzących w województwie małopolskim.

Współczynnik płodności^b



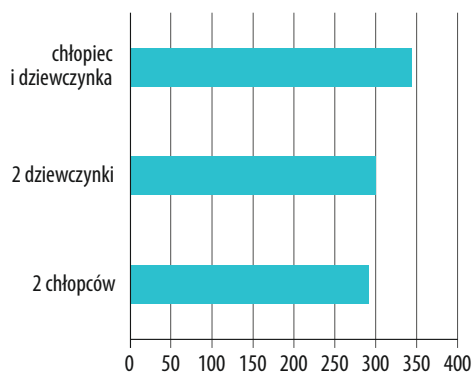
miasto
wieś

46,05

wyniósł współczynnik płodności w województwie małopolskim.

Urodzenia wielorakie

bliźnięta



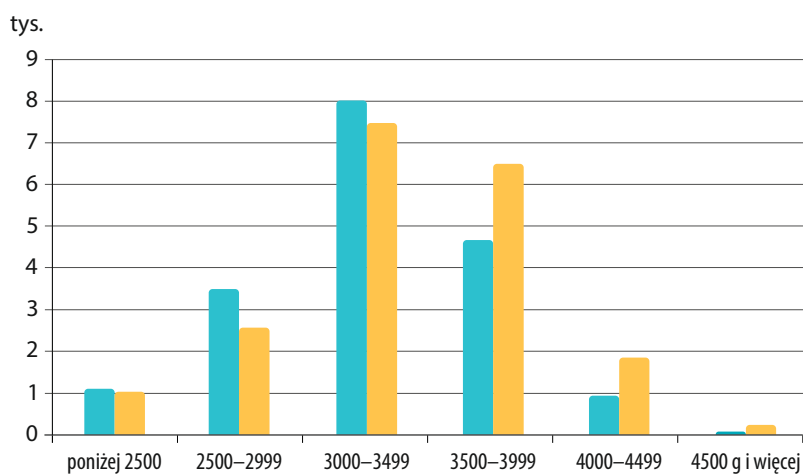
trojaczki



930

ciąż zakończyło się urodzeniem bliźnięt, natomiast 24 – urodzeniem trojaczek.

Urodzenia według wagi noworodka



dziewczynki
chłopcy

Wtorek

był dniem, w którym rodziło się najwięcej dzieci.

^b Urodzenia żywe na 1000 kobiet w wieku 15–49 lat.

