

URODZENIA

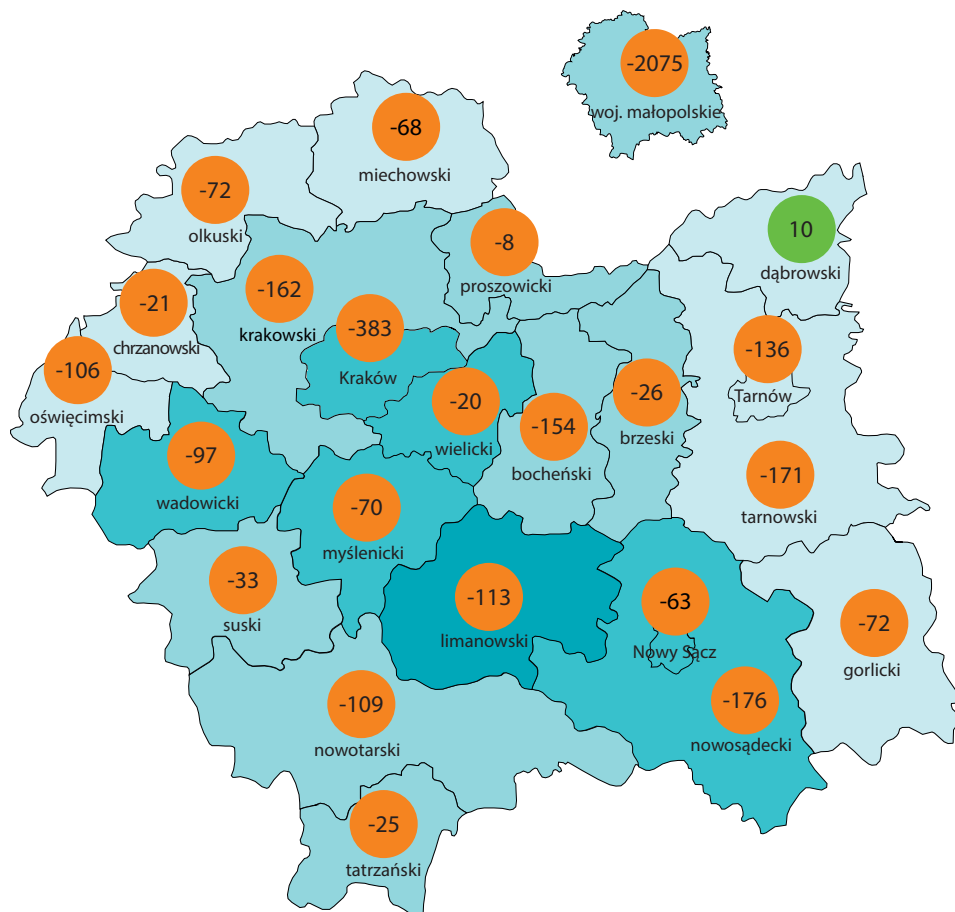
w województwie małopolskim

infografika z okazji Dnia Matki



Dane za rok 2021; urodzenia żywe; przy publikacji danych prosimy powołać się na źródło.

Współczynnik dzietności^a



Współczynnik dzietności

- 1,550 i więcej
- 1,409–1,549
- 1,267–1,408
- 1,266 i mniej

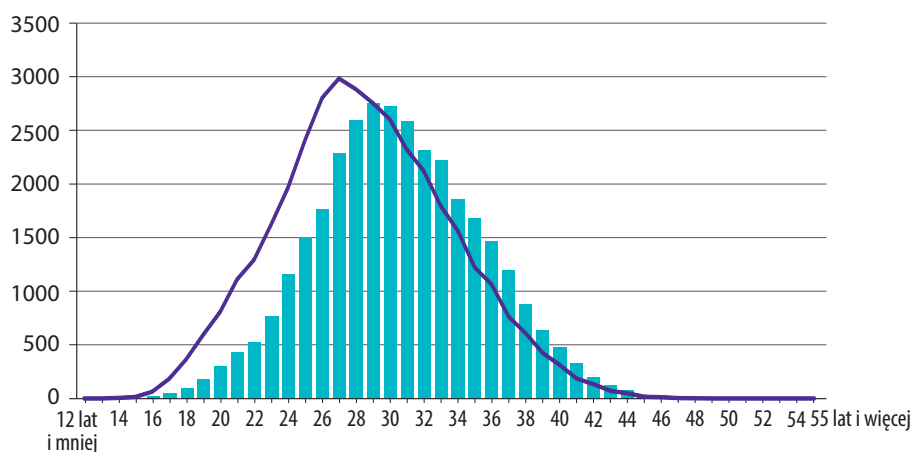
Zmiana liczby urodzeń w stosunku do roku poprzedniego

- XX wzrost
- XX spadek

33,3 tys.

dzieci urodziło się w województwie małopolskim, w tym 17,0 tys. chłopców i 16,3 tys. dziewczynek.

Urodzenia według wieku matki



^a liczba dzieci, które urodziłyby przeciętnie kobieta w ciągu całego okresu rozrodczego (15–49 lat) przy

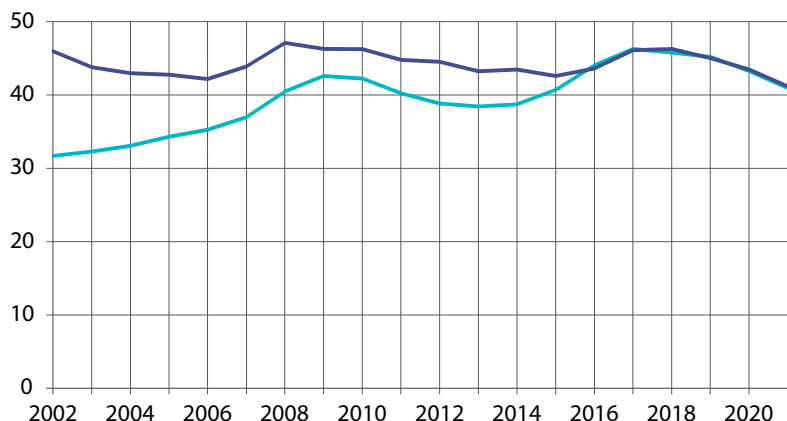
założeniu, że w poszczególnych fazach tego okresu rodziłyby z intensywnością obserwowaną w badanym roku.

- 2010
- 2021

29 lat

wynosił najczęstszy wiek matek w momencie porodu.

Współczynnik płodności^b

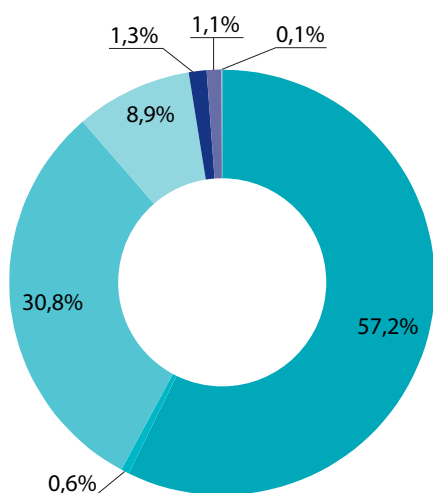


— miasta
— wieś

41,06

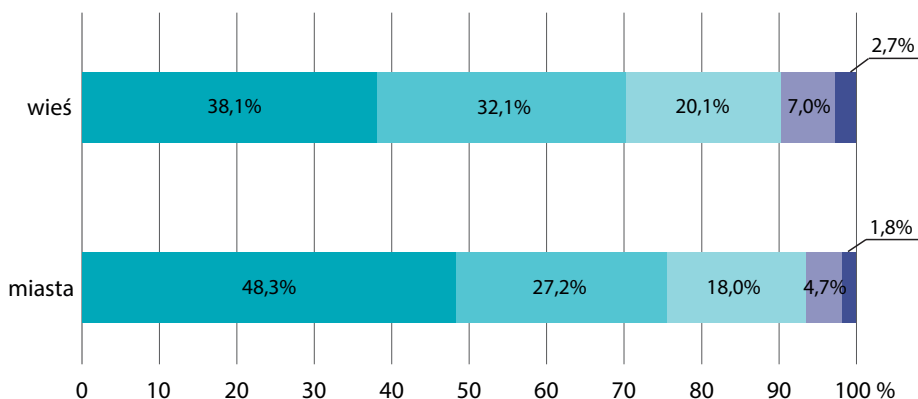
wyniósł współczynnik płodności.

Urodzenia według poziomu wykształcenia matki^c



■ wyższe
■ policealne
■ średnie
■ zasadnicze zawodowe
■ gimnazjalne
■ podstawowe
■ niepełne podstawowe

Struktura urodzeń według kolejności urodzenia dziecka^c



■ pierwsze
■ drugie
■ trzecie
■ czwarte
■ piąte i kolejne

Wtorek

był dniem, w którym rodziło się najwięcej dzieci.

^b Urodzenia żywe na 1000 kobiet w wieku 15–49 lat.

^c W podziale według kolejności urodzenia dziecka oraz wykształcenia matki nie uwzględniono urodzeń

o nieustalonej kolejności urodzenia i nieustalonym wykształceniu matki.

