



Ochrona środowiska

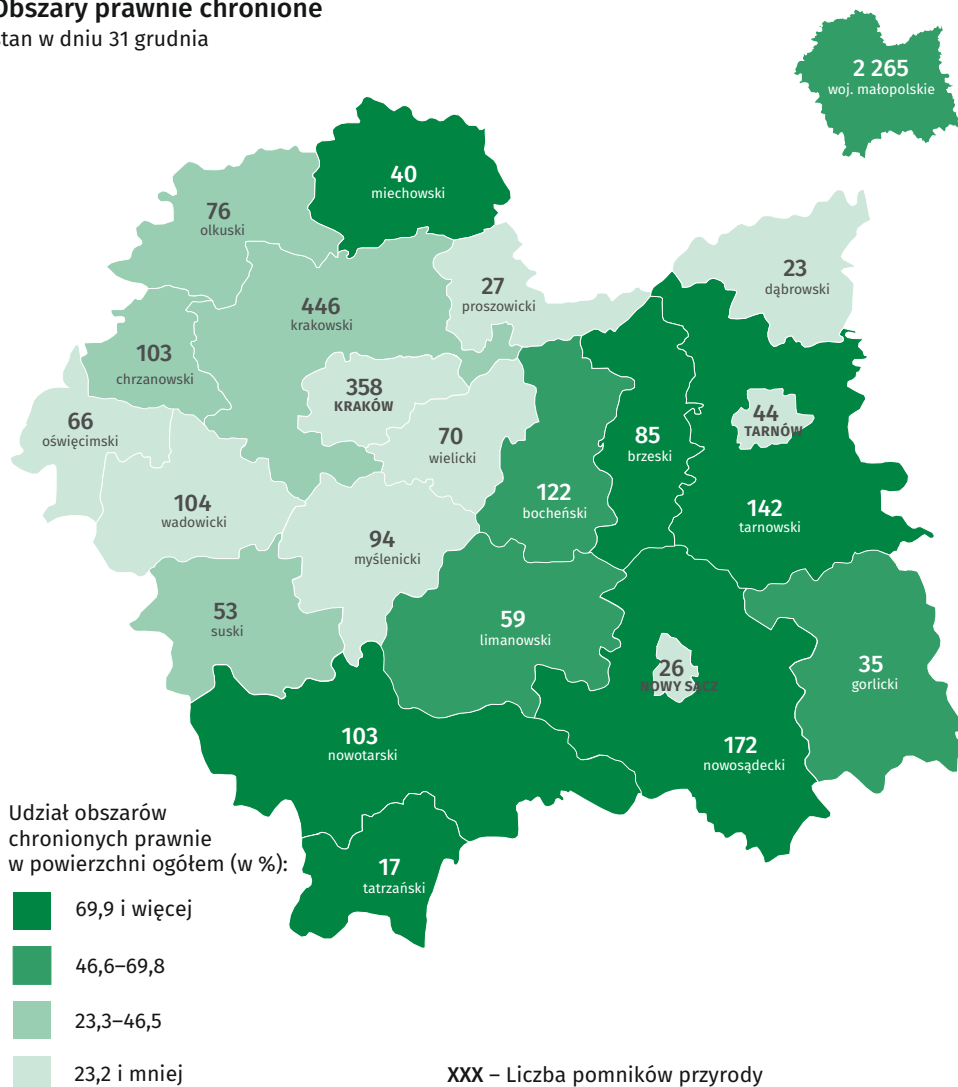
w województwie małopolskim
Infografika z okazji Dnia Ziemi

2022

Dane za rok 2022; przy publikacji prosimy powołać się na źródło.

Obszary prawnie chronione

stan w dniu 31 grudnia



2 351,9 m²


wyniosła powierzchnia obszarów chronionych prawnie na jednego mieszkańca.



53,1%


powierzchni województwa stanowiły obszary chronione prawnie.

Emisja zanieczyszczeń powietrza z zakładów szczególnie uciążliwych



99,8%

zanieczyszczeń pyłowych zostało zatrzymanych lub zneutralizowanych w urządzeniach do redukcji zanieczyszczeń.

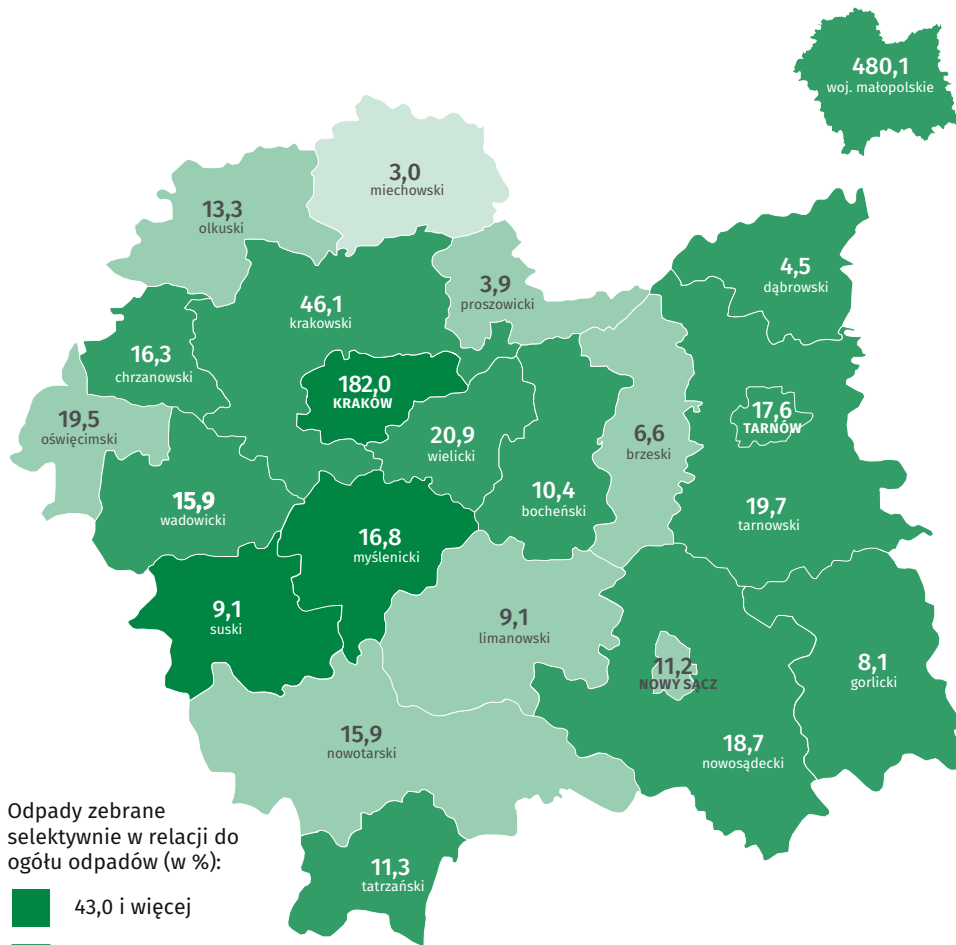


60,1%

zanieczyszczeń gazowych zostało zatrzymanych lub zneutralizowanych w urządzeniach do redukcji zanieczyszczeń.



Odpady komunalne



Odpady zebrane selektywnie w relacji do ogółu odpadów (w %):

- 43,0 i więcej
- 37,1–42,9
- 31,3–37,0
- 31,2 i mniej

XXX – Ilość odpadów zebranych selektywnie w ciągu roku (w tys. t)



337 kg

wyniosła masa odpadów komunalnych wytworzonych przez jednego mieszkańca.



41,5%

wyniósł udział odpadów zebranych selektywnie w relacji do ogółu odpadów.

Udział energii odnawialnej w produkcji energii elektrycznej ogółem

