

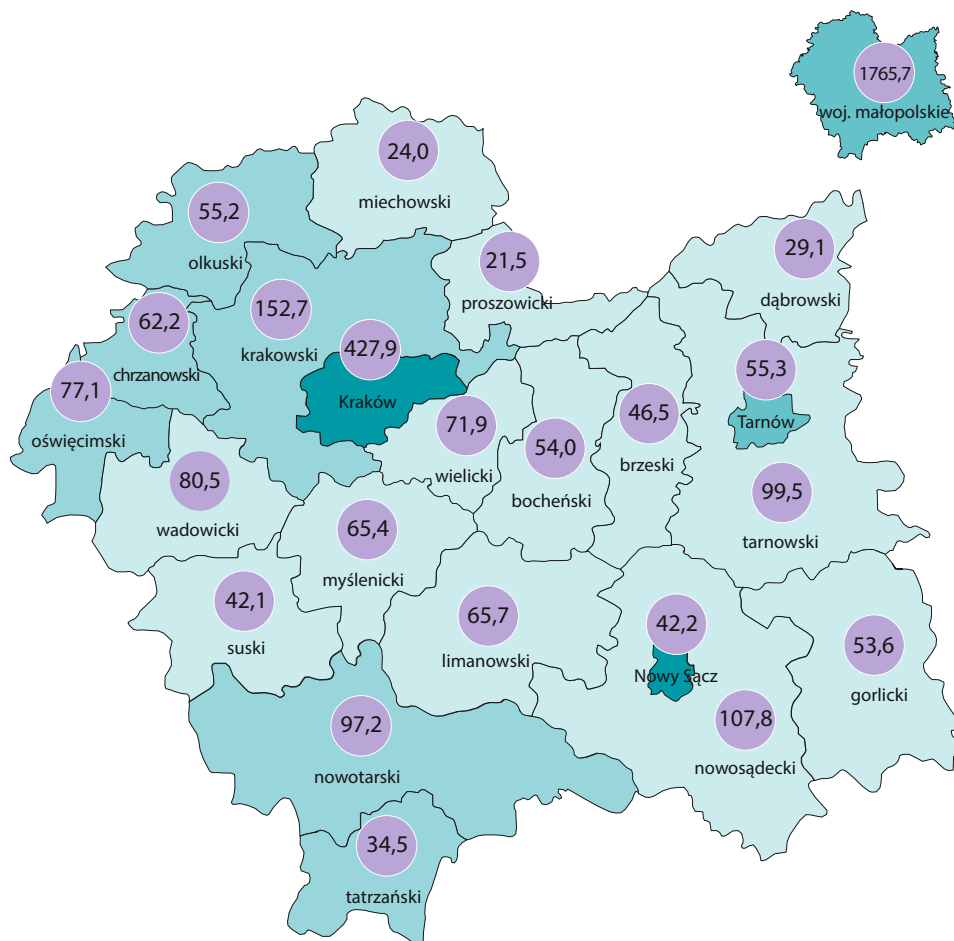
KOBIETY

w województwie małopolskim



Przy publikacji danych prosimy powołać się na źródło.

Udział kobiet w liczbie ludności ogółem w 2022 r. stan w dniu 30 czerwca



udział kobiet w liczbie ludności ogółem w %

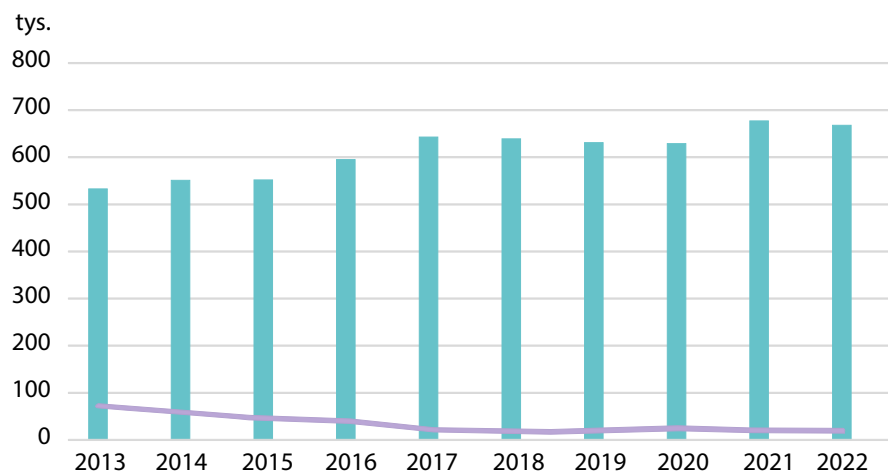
- 52,7 i więcej
- 51,8–52,6
- 50,9–51,7
- 50,8 i mniej

X,X liczba kobiet ogółem w tys.

51,5%

mieszkańców województwa małopolskiego stanowiły kobiety.

Kobiety aktywne zawodowo według BAEL^a w 3 kwartale



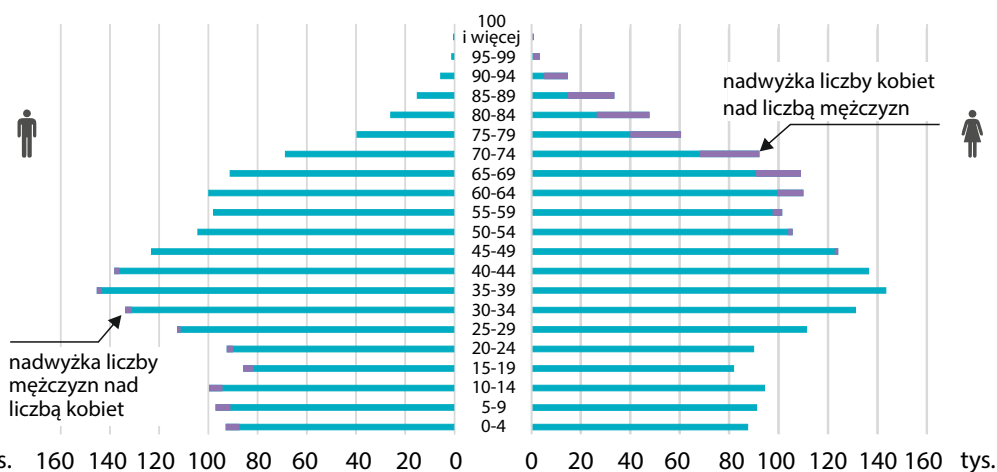
^a Według Badania Aktywności Ekonomicznej Ludności w wieku 15–89 lat.

- pracujące
- bezrobotne

50,3%

wyniósł współczynnik aktywności zawodowej kobiet w 3 kwartale 2022 r.

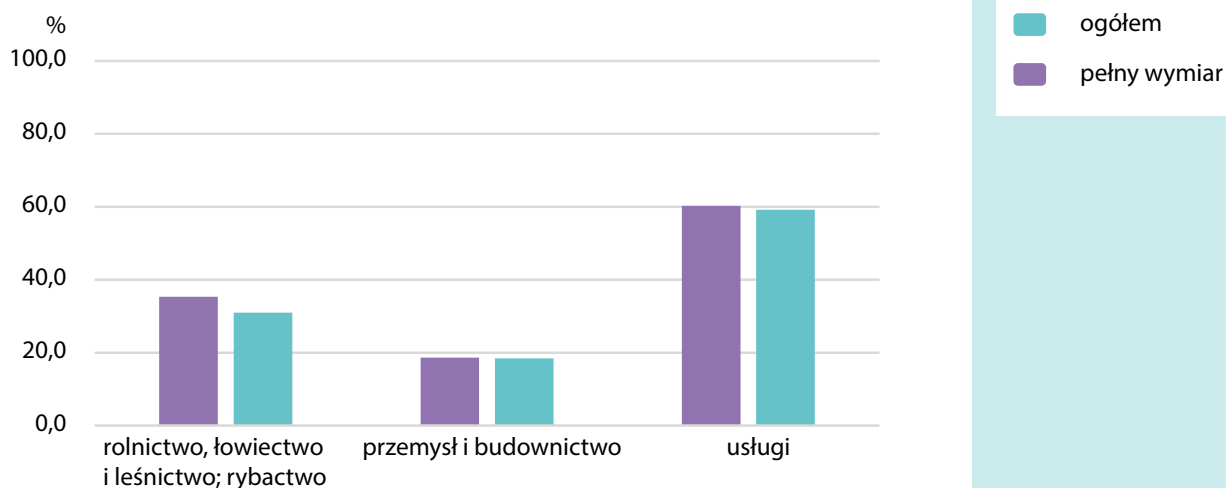
Ludność według wieku i płci stan w dniu 30 czerwca 2022 r.



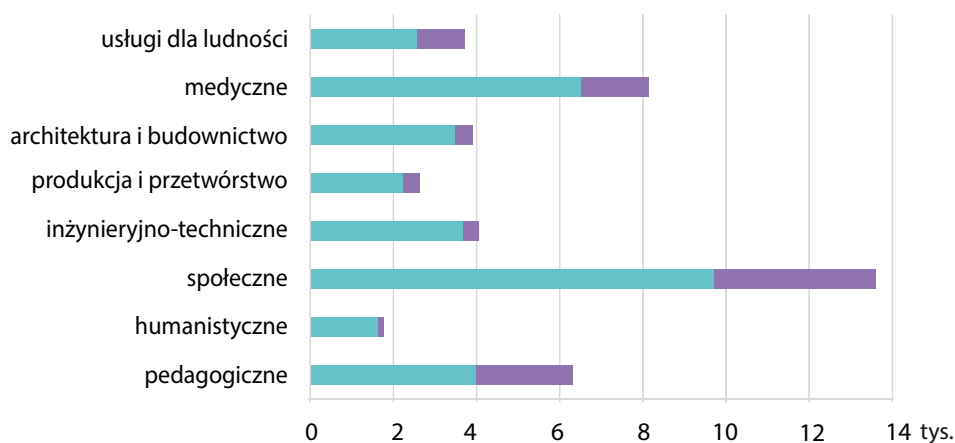
106

kobiet przypadało w województwie małopolskim na 100 mężczyzn.

Udział pracujących kobiet według sekcji PKD^a i wymiaru czasu pracy dane za 3 kwartał 2022 r.



Studentki^b według wybranych grup kierunków i form studiów w roku akademickim 2021/2022; stan w dniu 31 grudnia



^a Według Badania Aktywności Ekonomicznej Ludności w wieku 15–89 lat.

^b Według faktycznej lokalizacji szkół wyższych/filii/jednostek zamiejscowych.

stacjonarne
niestacjonarne

86,5 tys.

kobiet było studentkami uczelni w województwie małopolskim w roku akademickim 2021/2022 według stanu na 31 grudnia.