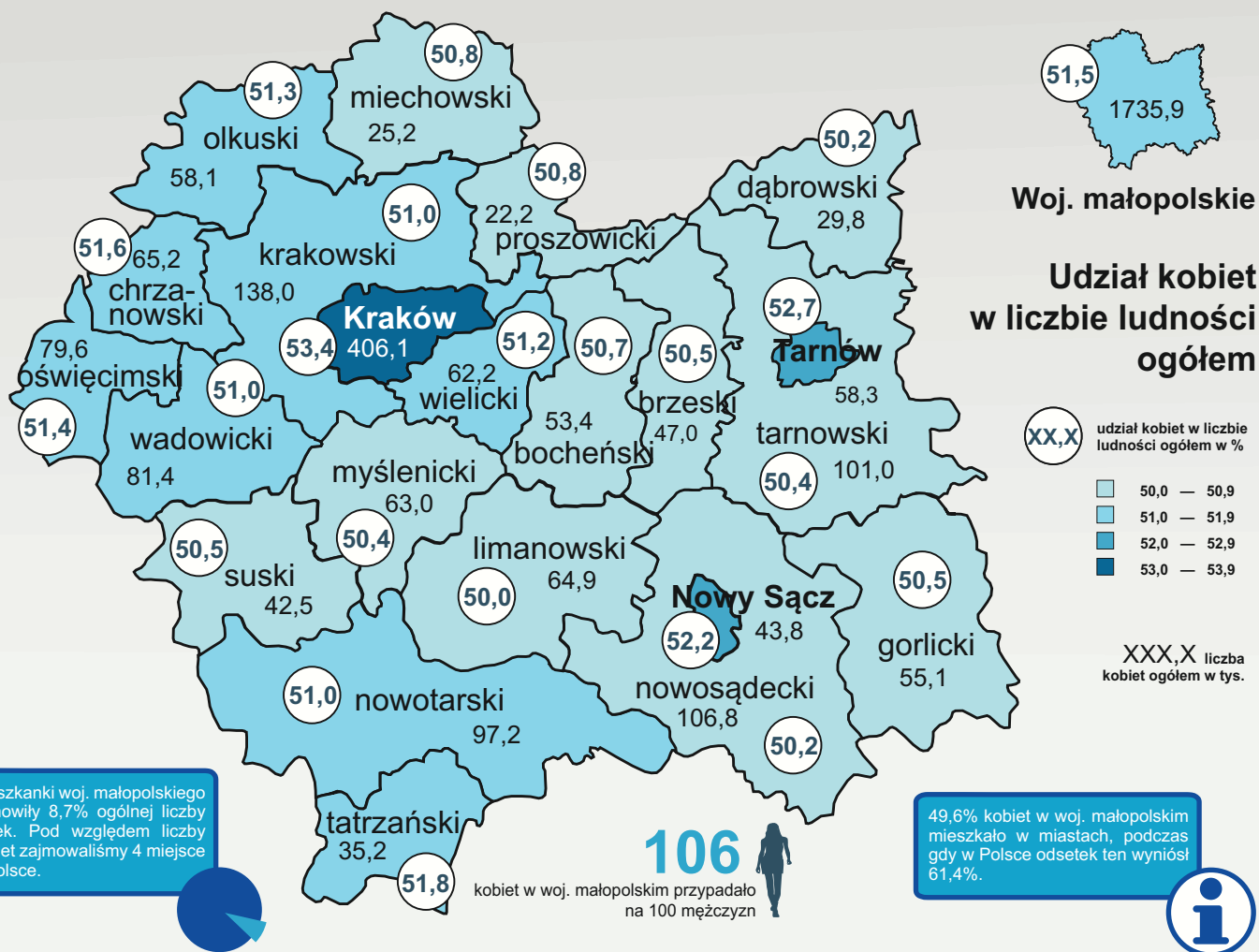
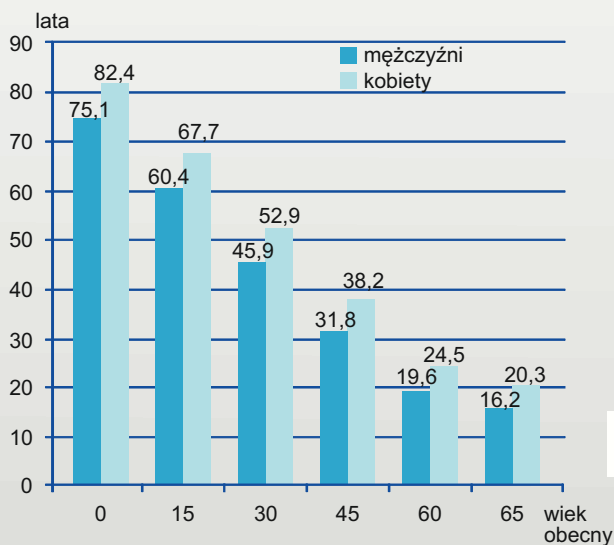


KOBIETY

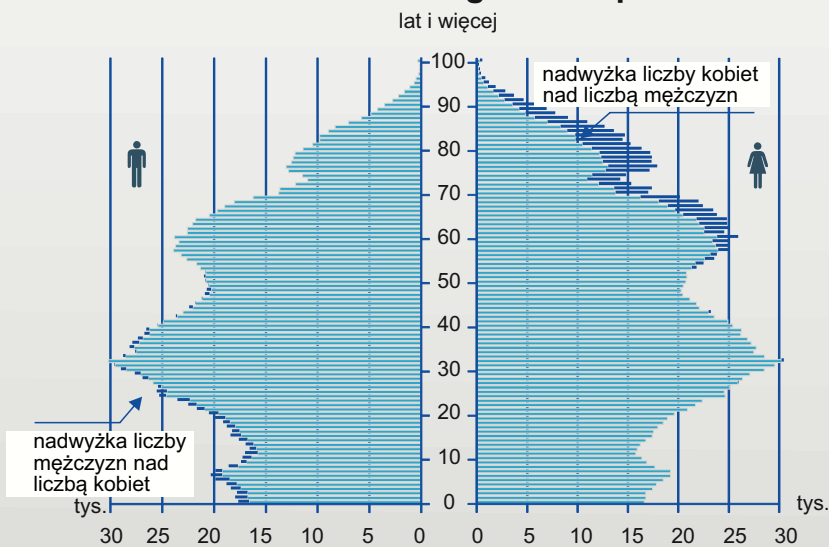
W WOJEWÓDZTWIE MAŁOPOLSKIM W 2015 R.



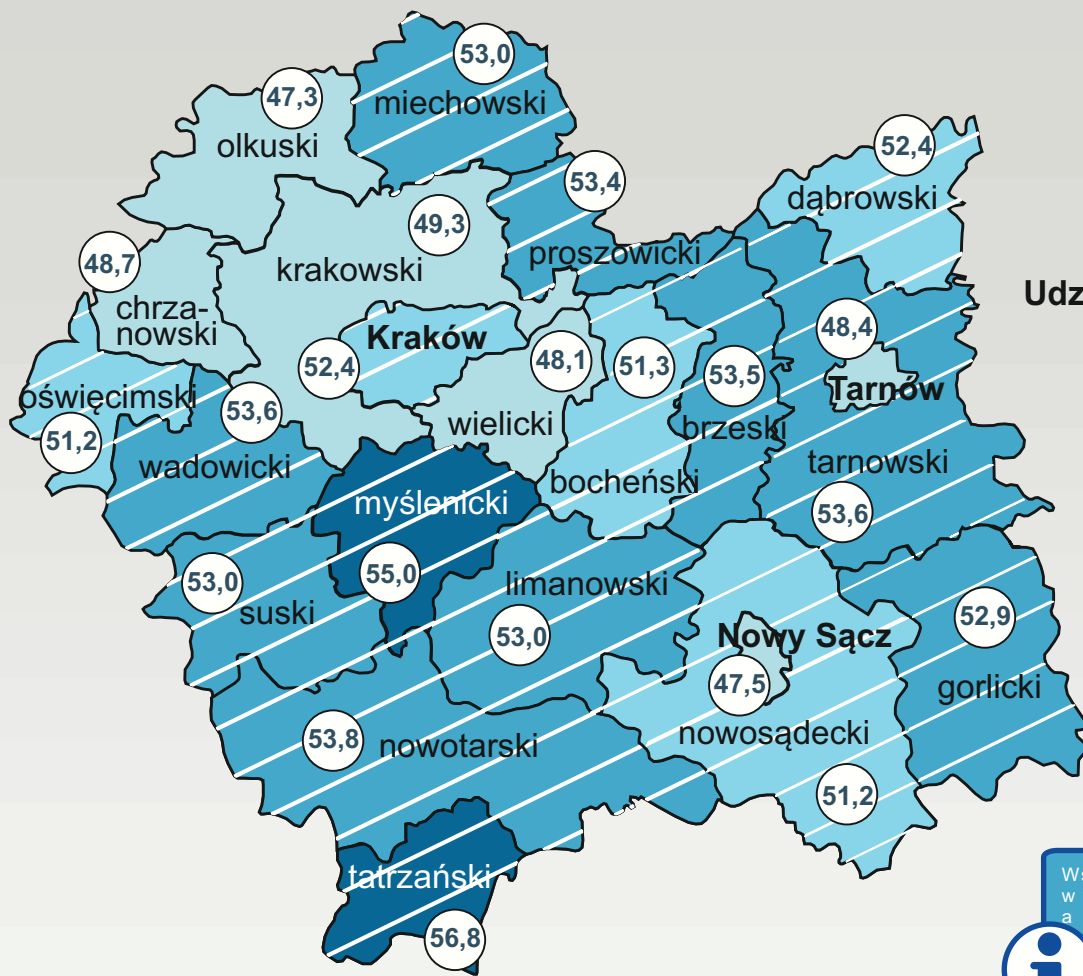
Przeciętne dalsze trwanie życia



Ludność według wieku i płci



ŹRÓDŁO: BANK DANYCH LOKALNYCH, BADANIE AKTYWNOŚCI EKONOMICZNEJ LUDNOŚCI. DANE ZA ROK 2015; STAN LUDNOŚCI W DNIU 31 XII. PRZY PUBLIKACJI DANYCH PROSIMY POWOŁAĆ SIĘ NA ŹRÓDŁO.



Woj. małopolskie

Udział kobiet pracujących w ogóle pracujących^a

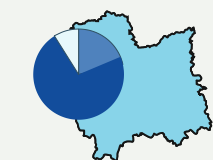
XX,X udział kobiet pracujących w ogóle pracujących w %



przewaga pracujących kobiet nad mężczyznami

^a Bez podmiotów gospodarczych o liczbie pracujących do 9 osób

Wskaźnik zatrudnienia kobiet w woj. małopolskim osiągnął 44,5%, a stopa bezrobocia wyniosła 7,4%.



Woj. małopolskie

Bezrobotne kobiety zarejestrowane

na 1 tys. kobiet w wieku produkcyjnym



bezrobotne kobiety zarejestrowane wg wieku

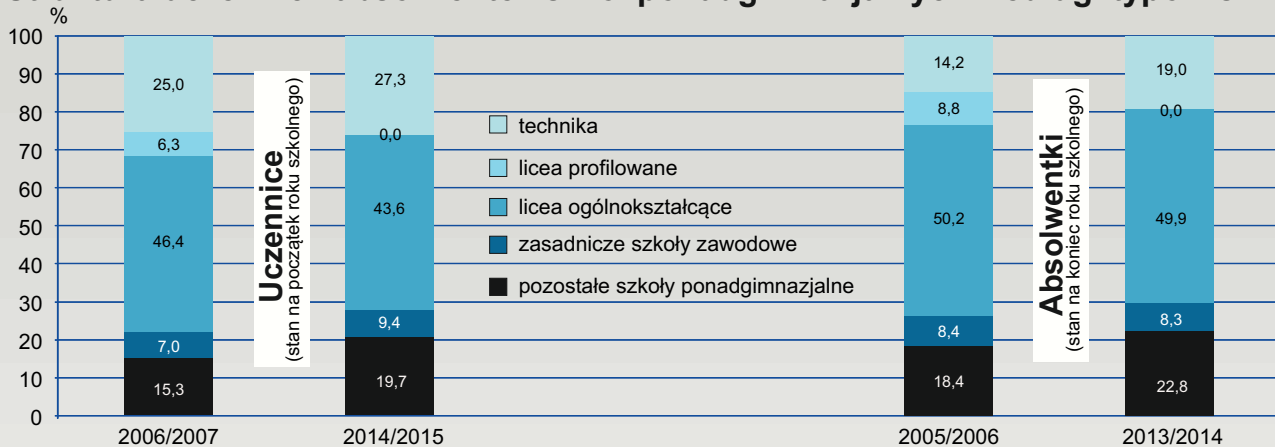


24 lata i mniej
25 — 54
55 lat i więcej

Współczynnik aktywności zawodowej kobiet w woj. małopolskim wyniósł 48,1%.




Struktura uczennic i absolwentek szkół ponadgimnazjalnych według typów szkół



Studentki według grup kierunków oraz form studiów

Stan na początek roku akademickiego

■ stacjonarne □ niestacjonarne



Największą popularnością wśród studentek w woj. małopolskim w roku akademickim 2014/2015 cieszyły się kierunki z grupy ekonomia i administracja (19,8% ogółu studentek: 13,6% wszystkich studentek studiów stacjonarnych i 35,6% studiów niestacjonarnych). Najmniej popularne były kierunki z grupy humanistycznej (odpowiednio 2,3% i 0,1% dla studiów stacjonarnych i niestacjonarnych).

323

studentek szkół wyższych
przypadało w woj. małopolskim w roku
akademickim 2014/2015 na 10 tys. ludności.

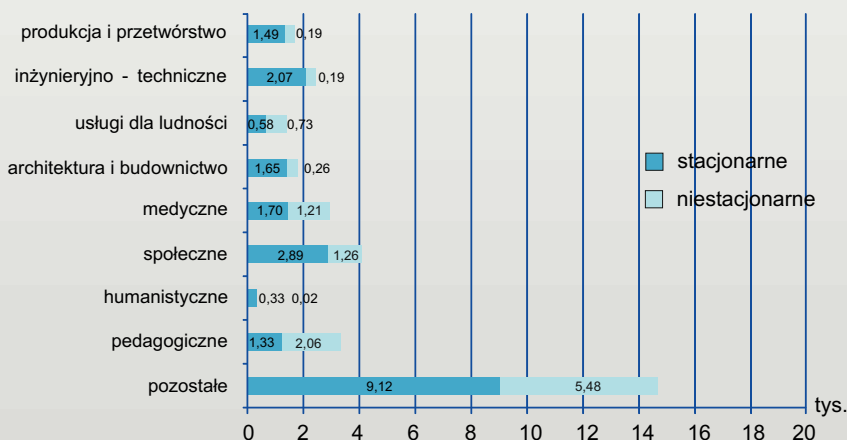


Struktura bezrobotnych kobiet zarejestrowanych według wykształcenia



Absolwentki według grup kierunków i form studiów

Stan na koniec roku akademickiego 2014/2015



Uwaga: ze względu na charakter opracowania pominięto lub uproszczono wyjaśnienia, szczegółowe uwagi i notki dotyczące metodologii, źródeł informacji itp., zamieszczone w innych publikacjach US.

ŹRÓDŁO: BANK DANYCH LOKALNYCH, BADANIE AKTYWNOŚCI EKONOMICZNEJ LUDNOŚCI.
DANE ZA ROK 2015; STAN LUDNOŚCI W DNIU 31 XII.
PRZY PUBLIKACJI DANYCH PROSIMY POWOŁAĆ SIĘ NA ŹRÓDŁO.