

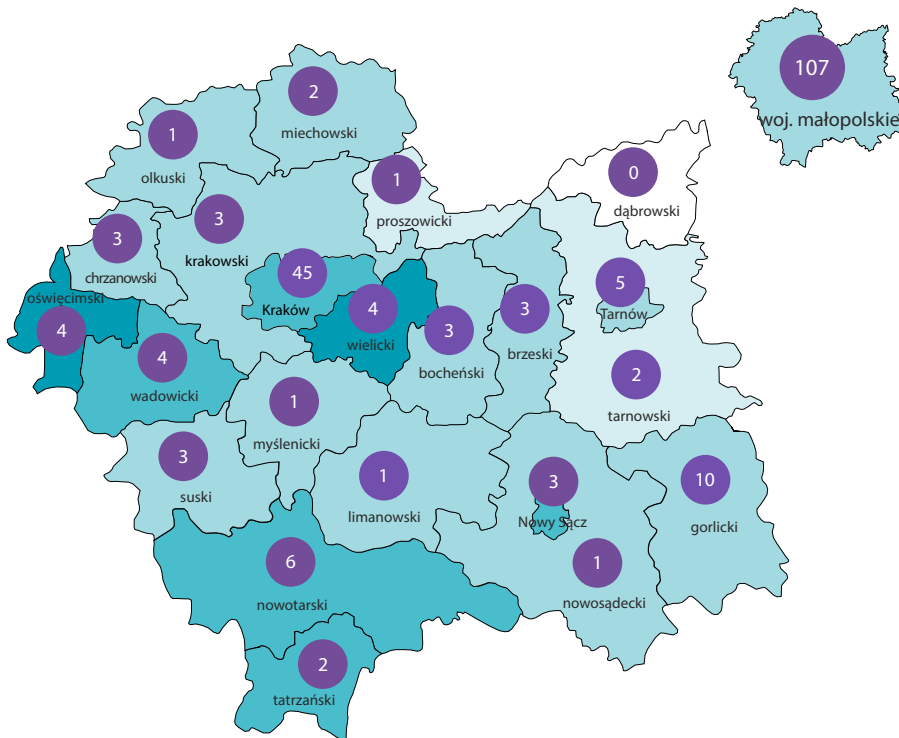
MUZEA

w województwie małopolskim



Dane za rok 2022; łącznie z oddziałami muzealnymi; przy publikacji danych prosimy powołać się na źródło.

Muzea i zwiedzający



Zwiedzający na 10 tys. ludności

- 10001 i więcej
- 1001–10000
- 101–1000
- 100 i mniej

Muzea i oddziały muzealne

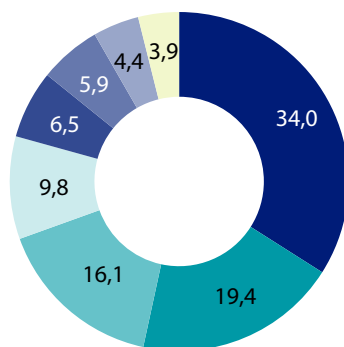


81,7

tys.

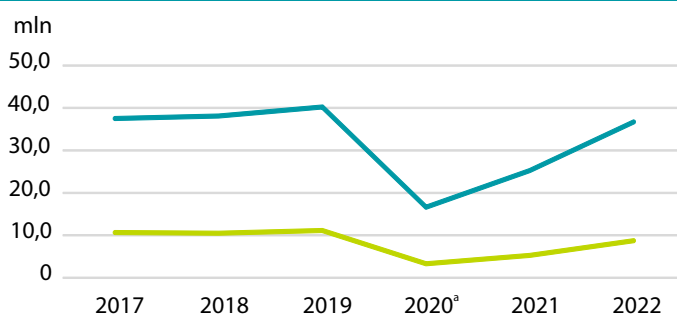
osób zwiedziło przeciętnie jedno muzeum w województwie małopolskim.

Udział zwiedzających w wybranych rodzajach muzeów



- historyczne
- sztuki
- etnograficzne i antropologiczne
- techniki i nauki
- martyrologiczne
- archeologiczne
- interdyscyplinarne
- inne

Zwiedzający muzea ogółem

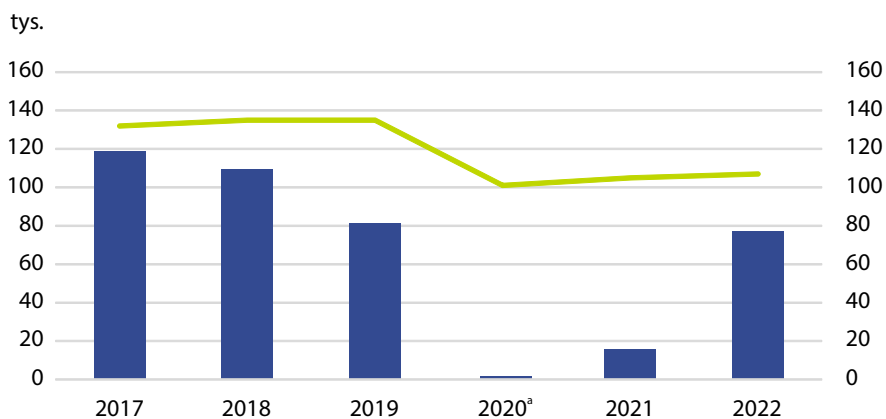


- Polska
- woj. małopolskie

36

wystaw on-line zrealizowano w muzeach.

Zwiedzający w ramach „Nocy Muzeów”

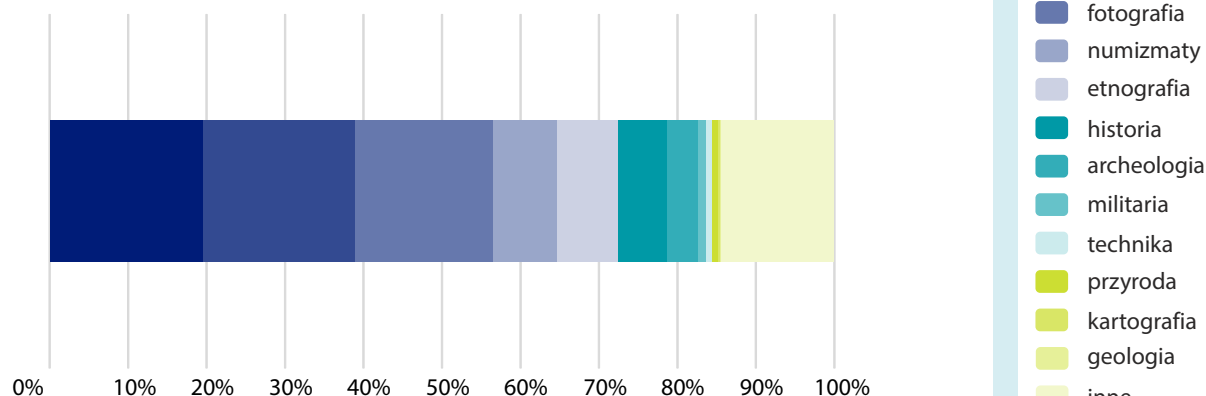


zwiedzający
muzea

1,8 mln

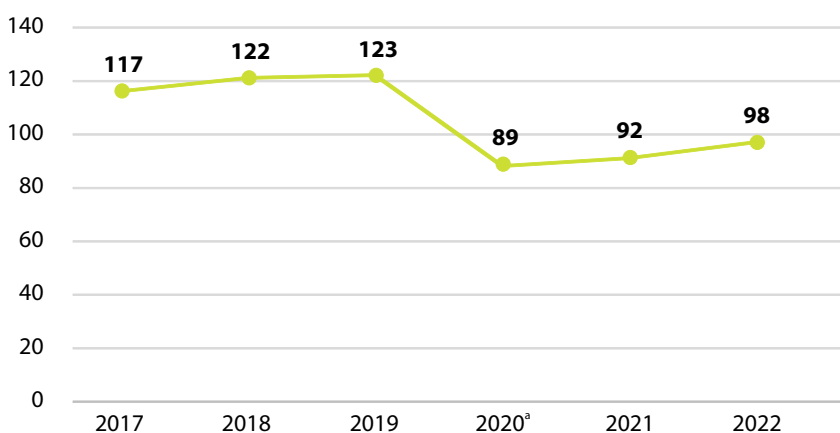
osób zwiedziło muzea bezpłatnie

Muzealia w muzeach według dyscyplin (w tys.)



- archiwalia
- sztuka
- fotografia
- numizmatyka
- etnografia
- historia
- archeologia
- militaria
- technika
- przyroda
- kartografia
- geologia
- inne

Muzea i oddziały muzealne posiadające adres strony internetowej



strony internetowe

36

muzeów posiada możliwość zakupu biletów przez Internet

^a Poczynając od danych za 2020 r. do MUZEÓW zaliczane są wyłącznie muzea, które działają w oparciu o uzgodniony z ministrem właściwym do spraw kultury i ochrony dziedzictwa narodowego statut bądź regulamin, zgodnie z art. 6 ustawy z dnia 21 listopada 1996 r. o muzeach (Dz. U. z 2012 r. poz. 987, z późn. zm).