

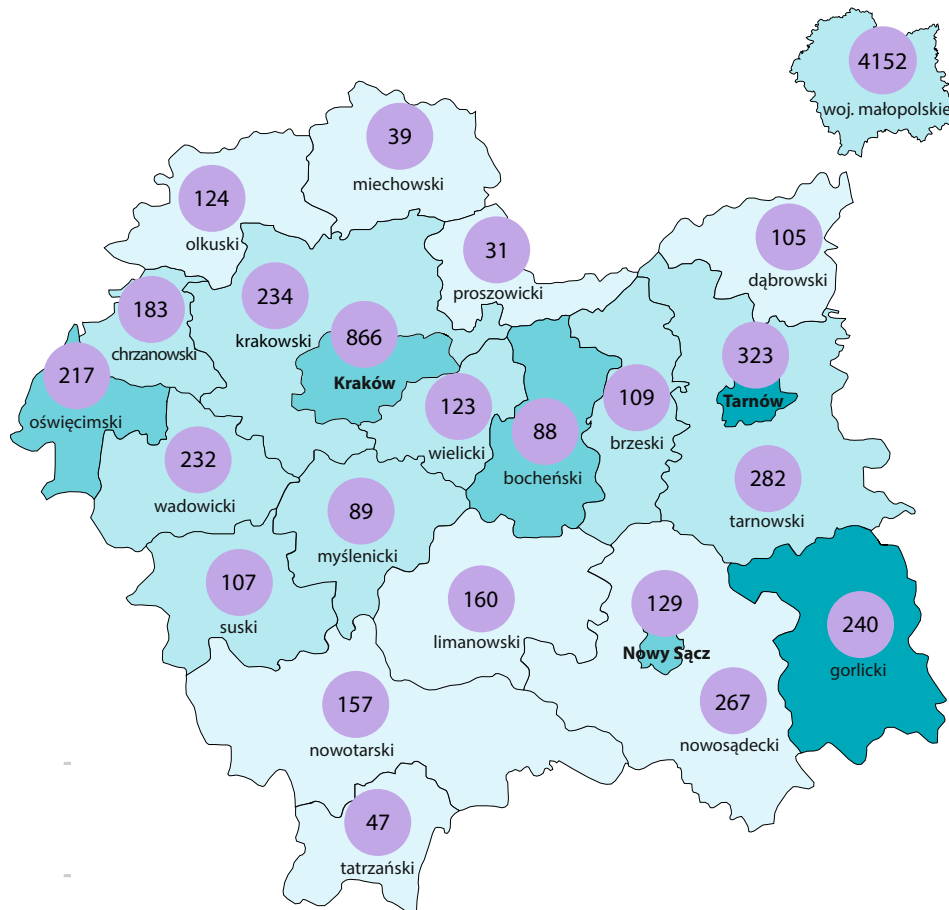
OSOBY NIEPEŁNOSPRAWNE

w województwie małopolskim



Dane za rok 2019; przy publikacji danych prosimy powołać się na źródło.

Osoby niepełnosprawne zarejestrowane w urzędach pracy stan w dniu 31 XII



Udział osób niepełnosprawnych w ogólnej liczbie bezrobotnych zarejestrowanych:

- powyżej 11,0%
- 8,1 – 11,0
- 5,1 – 8,0
- poniżej 5,1%

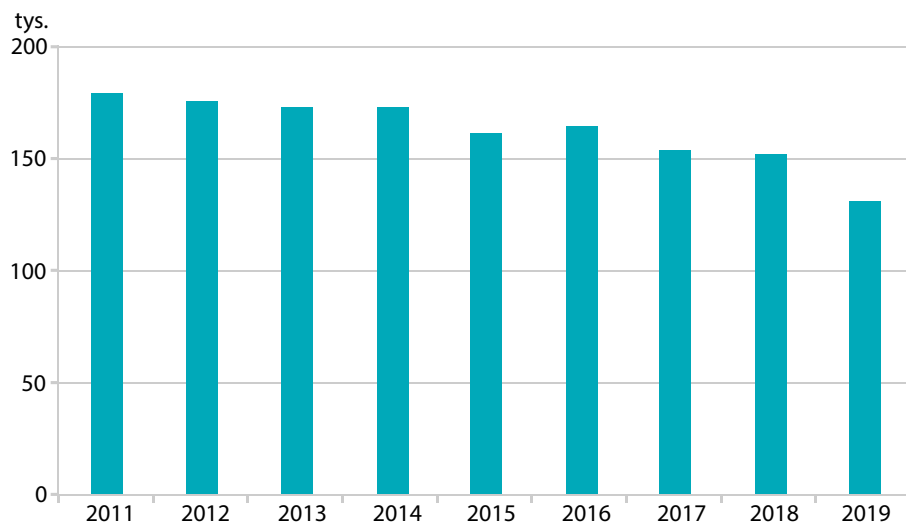
Osoby niepełnosprawne zarejestrowane w urzędach pracy

139

6,6%

ogółu bezrobotnych zarejestrowanych w urzędach pracy w województwie małopolskim stanowiły osoby niepełnosprawne.

Osoby bierne zawodowo z powodu choroby, niepełnosprawności według BAEL, dane średnioroczne

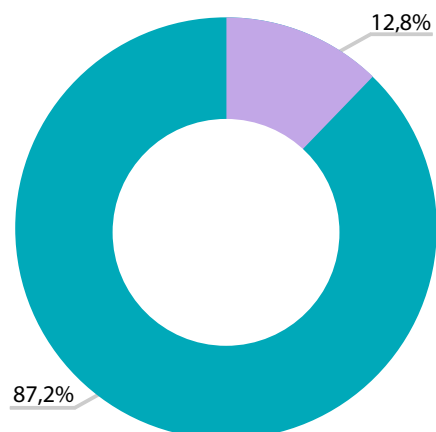


13,8%

wyniósł spadek liczby osób biernych zawodowo z powodu choroby, niepełnosprawności w województwie małopolskim w stosunku do 2018 r.

Aktywność zawodowa osób niepełnosprawnych w wieku 16 lat i więcej

według BAEL, dane średnioroczne



aktywni zawodowo
bierni zawodowo

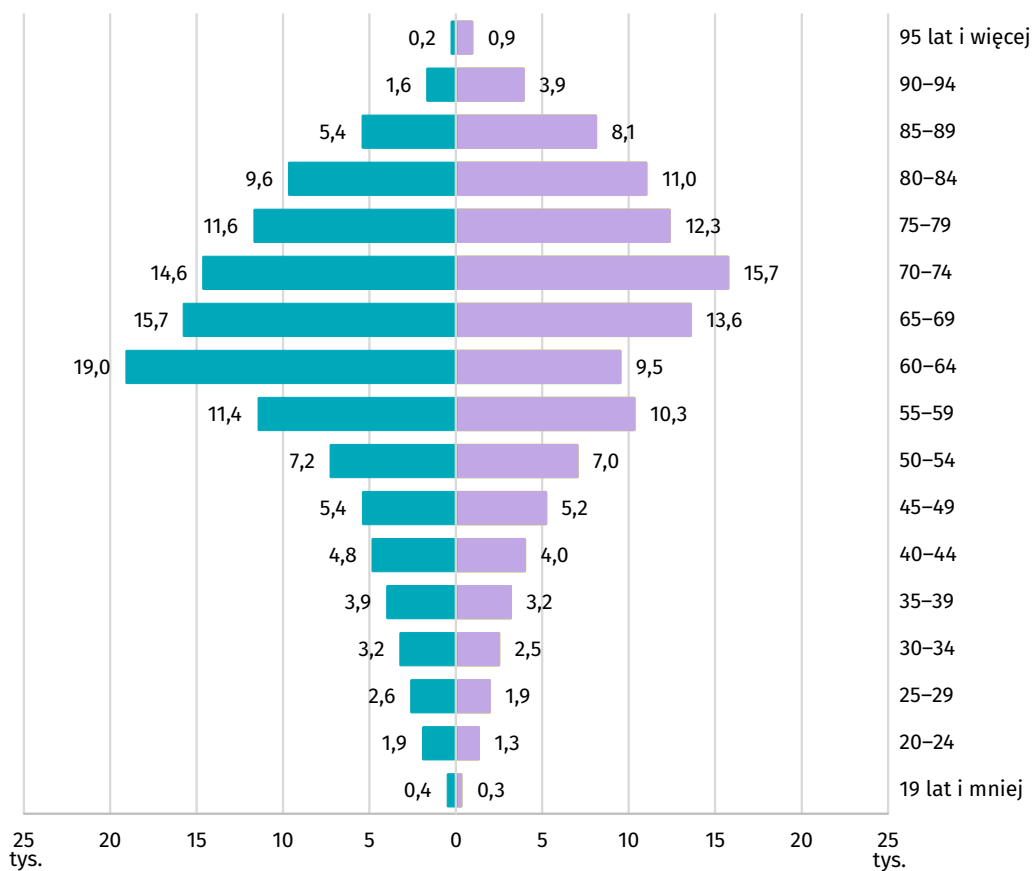
35,0

tys.

osób niepełnosprawnych w wieku 16 lat i więcej było aktywnych zawodowo.

Osoby posiadające orzeczenie o niepełnosprawności lub niezdolności do pracy według płci i grup wieku

stan w dniu 31 XII



mężczyźni
kobiety

48,3

%

wyniósł udział kobiet w ogólnej liczbie osób posiadających orzeczenie o niepełnosprawności lub niezdolności do pracy.

Źródło: Kompleksowy System Informatyczny ZUS.