

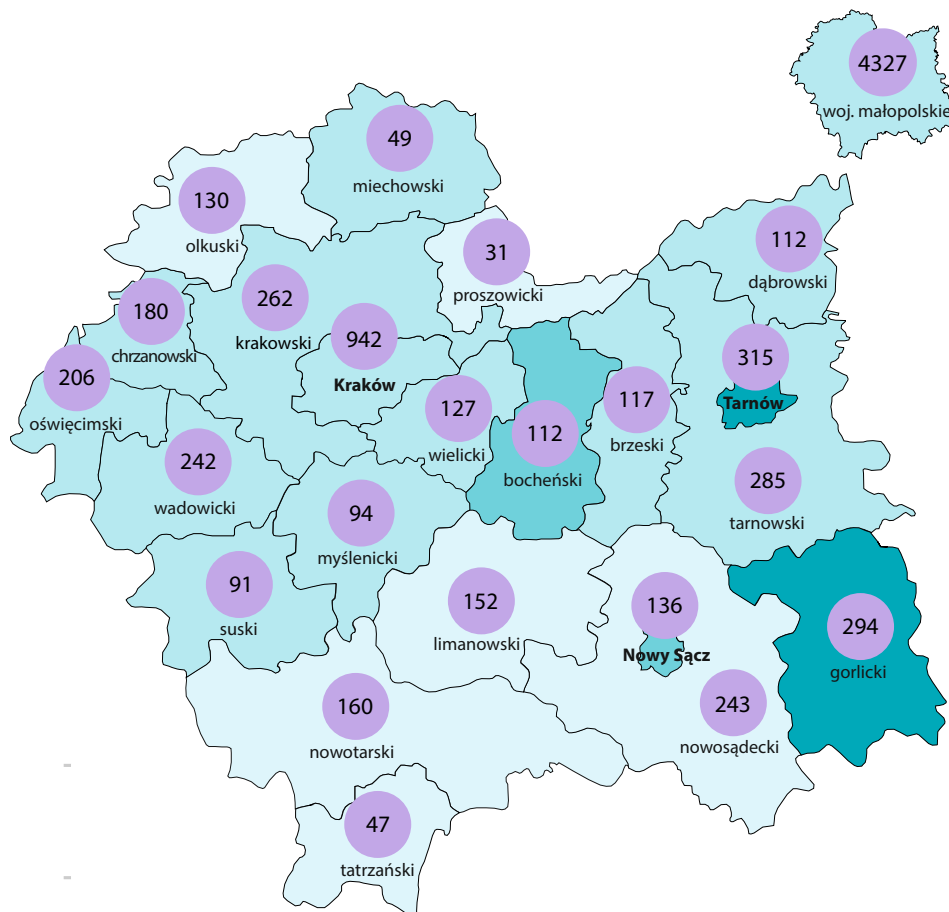
OSOBY NIEPEŁNOSPRAWNE

w województwie małopolskim



Dane za rok 2020; przy publikacji danych prosimy powołać się na źródło.

Osoby niepełnosprawne zarejestrowane w urzędach pracy stan w dniu 31 XII



Udział osób niepełnosprawnych w ogólnej liczbie bezrobotnych zarejestrowanych:

- 8,1% i więcej
- 6,1 – 8,0
- 4,1 – 6,0
- 4,0% i mniej

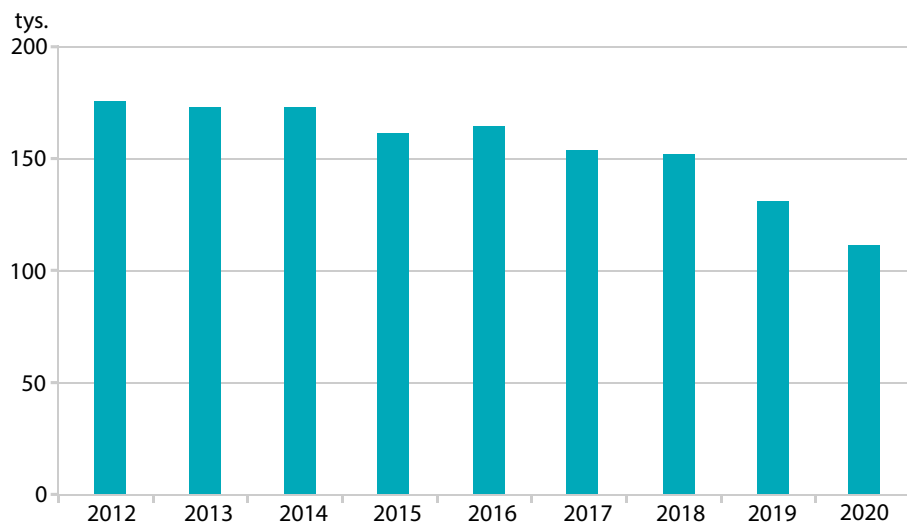
Osoby niepełnosprawne zarejestrowane w urzędach pracy

139

5,2%

ogółu bezrobotnych zarejestrowanych w urzędach pracy w województwie małopolskim stanowiły osoby niepełnosprawne.

Osoby bierne zawodowo z powodu choroby, niepełnosprawności według BAEL, dane średnioroczne

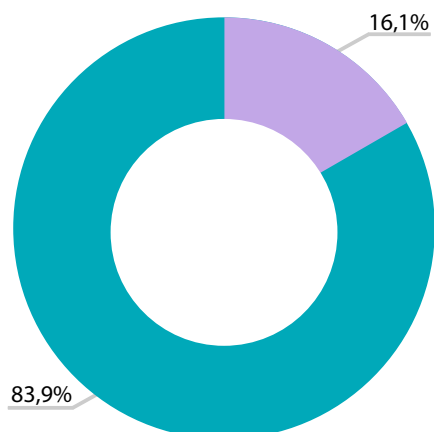


14,5%

wyniósł spadek liczby osób biernych zawodowo z powodu choroby, niepełnosprawności w województwie małopolskim w stosunku do 2019 r.

Aktywność zawodowa osób niepełnosprawnych w wieku 16 lat i więcej

według BAEL, dane średnioroczne



aktywni zawodowo
bierni zawodowo

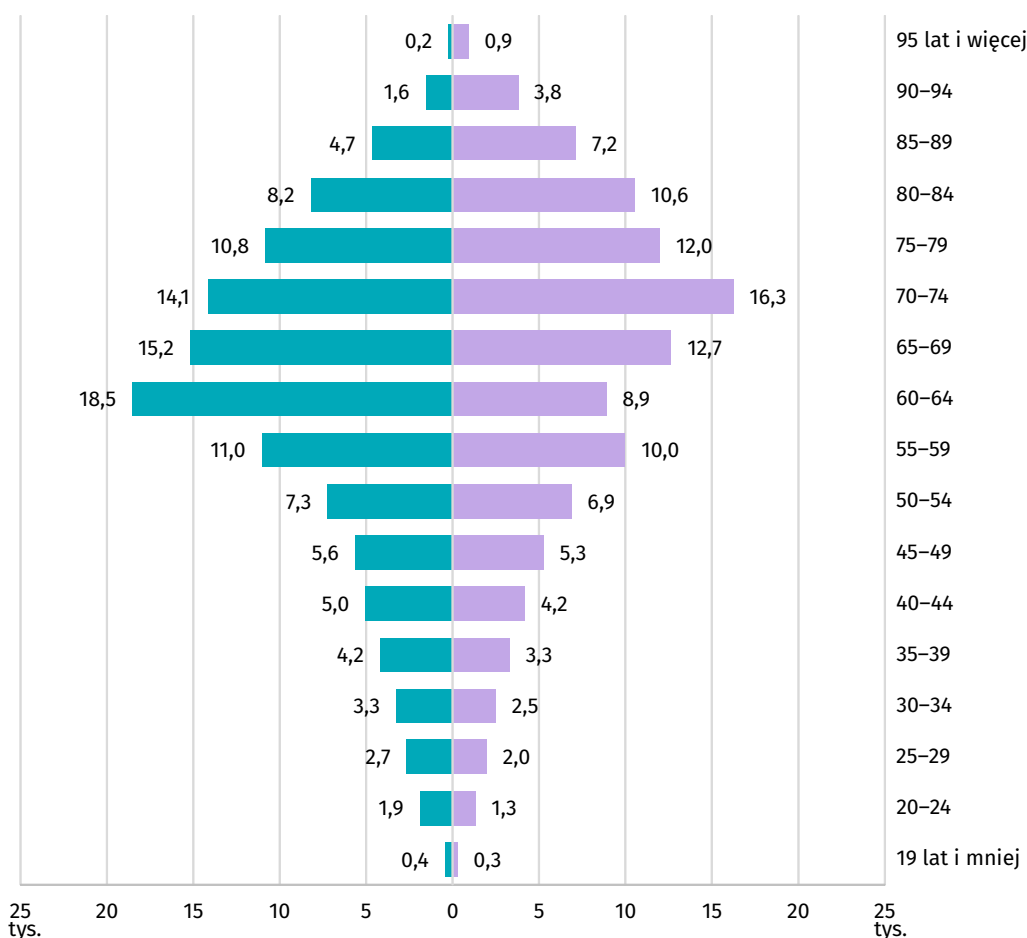
40,0

tys.

osób niepełnosprawnych w wieku 16 lat i więcej było aktywnych zawodowo.

Osoby posiadające orzeczenie o niepełnosprawności lub niezdolności do pracy według płci i grup wieku^{ab}

stan w dniu 31 XII



mężczyźni
kobiety

48,5

%

wyniósł udział kobiet w ogólnej liczbie osób posiadających orzeczenie o niepełnosprawności lub niezdolności do pracy.

a Źródło: Kompleksowy System Informatyczny ZUS.

b Dane mogą być nieporównywalne z poprzednio prezentowanymi z powodu zmiany metodologii obliczania.