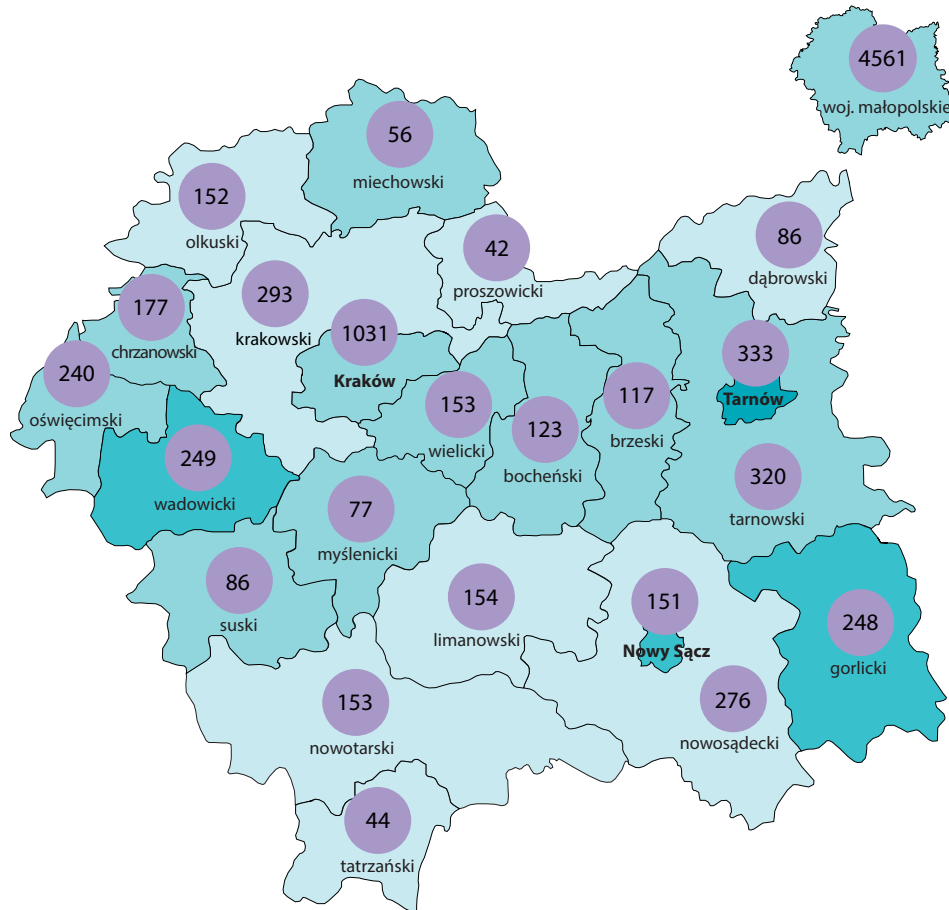


# OSOBY Z NIEPEŁNOSPRAWNOŚCIAMI w województwie małopolskim



Dane za rok 2021; przy publikacji danych prosimy powołać się na źródło.

## Osoby niepełnosprawne zarejestrowane w urzędach pracy stan w dniu 31 grudnia



Udział osób niepełnosprawnych w ogólnej liczbie bezrobotnych zarejestrowanych (w %):

- 11,7 i więcej
- 8,5 – 11,6
- 5,3 – 8,4
- 5,2 i mniej

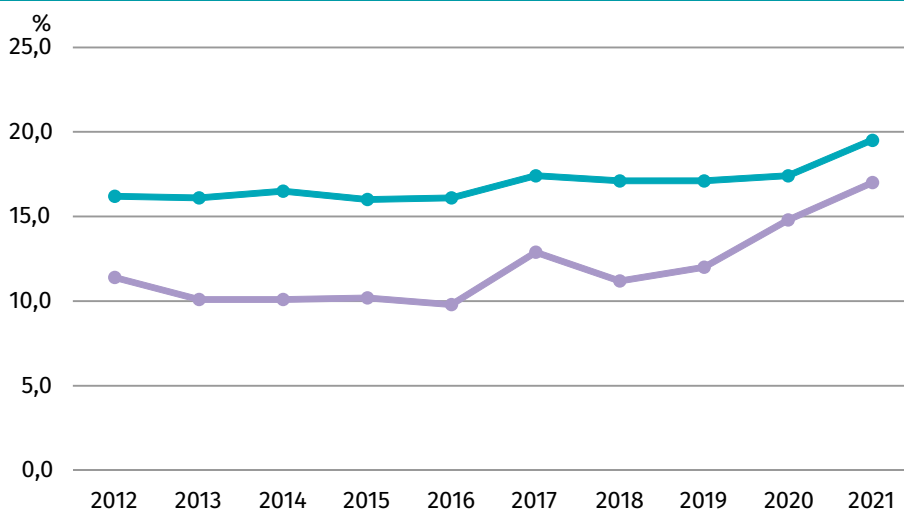
Osoby niepełnosprawne zarejestrowane w urzędach pracy

139

## 6,5%

ogółu bezrobotnych zarejestrowanych w urzędach pracy w województwie małopolskim stanowiły osoby niepełnosprawne.

## Współczynnik aktywności zawodowej osób niepełnosprawnych w wieku 16–89 lat według BAEL, dane średnioroczne

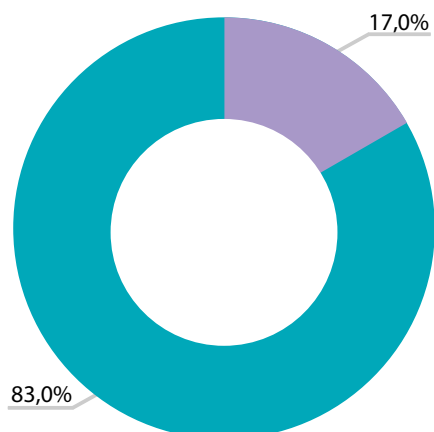


- Polska
- woj. małopolskie

## 17,0%

wynosił współczynnik aktywności zawodowej osób niepełnosprawnych w wieku 16–89 lat w województwie małopolskim w 2021 r.

## Aktywność zawodowa osób niepełnosprawnych w wieku 16–89 lat według BAEL, dane średnioroczne



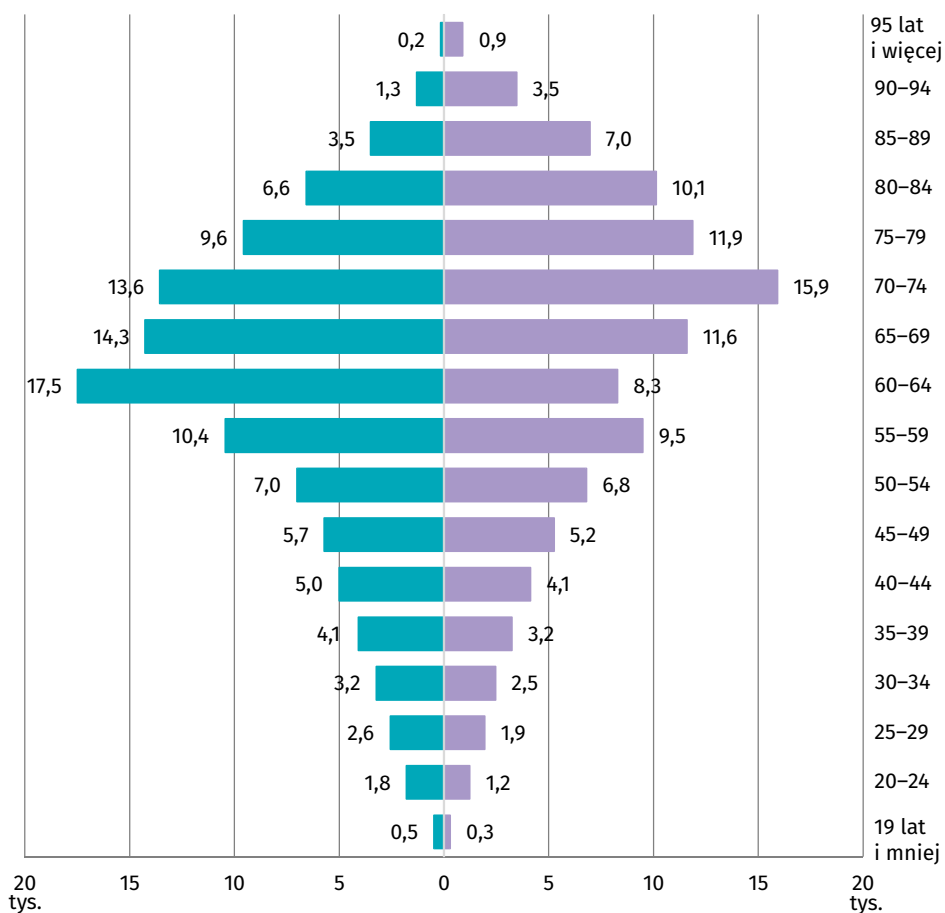
aktywni zawodowo  
bierni zawodowo

# 38,0

tys.

osób niepełnosprawnych w wieku 16–89 lat było aktywnych zawodowo.

## Osoby posiadające orzeczenie o niepełnosprawności lub niezdolności do pracy według płci i grup wieku<sup>ab</sup> stan w dniu 31 grudnia



mężczyźni  
kobiety

# 49,3

%

wyniósł udział kobiet w ogólnej liczbie osób posiadających orzeczenie o niepełnosprawności lub niezdolności do pracy.

a Źródło: Kompleksowy System Informatyczny ZUS.

b Na podstawie połączonych zbiorów danych z systemów informacyjnych ZUS oraz po usunięciu powtórzonych i pustych obserwacji. Dodatkowa walidacja zbioru polegała na usunięciu osób zmarłych do 31 grudnia 2021 r.

## OSOBY Z NIEPEŁNOSPRAWNOŚCIAMI

w województwie małopolskim w 2021 r.