



# SAMORZĄD TERYTORIALNY W WOJEWÓDZTWIE MAŁOPOLSKIM W 2013 R.



Woj. małopolskie

## Podział administracyjny

- powiat
- miasto na prawach powiatu

liczba gmin  
miejsko-wiejskich

XX  
XX; XX

liczba gmin  
miejskich

liczba gmin  
wiejskich

W 2013 r. województwo małopolskie obejmowało: 5 podregionów, 22 powiaty, z czego 3 to miasta na prawach powiatów oraz 182 gminy.



W województwie małopolskim w 2013 r. przeważały gminy wiejskie (66,5% ogółu gmin). Gminy miejsko-wiejskie stanowiły 25,8% wszystkich gmin, zaś gminy miejskie 7,7%.



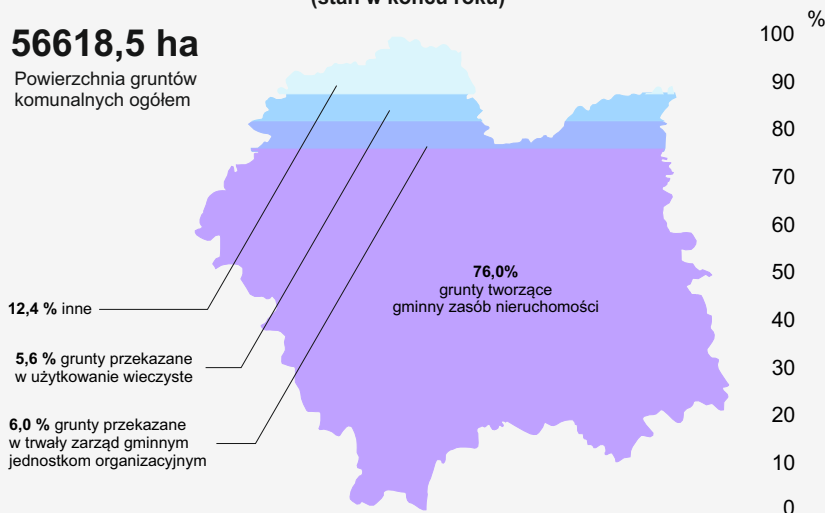
## Struktura gruntów komunalnych (stan w końcu roku)

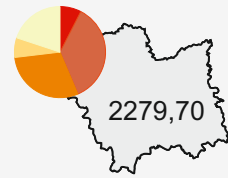


## Struktura gruntów komunalnych według rodzaju (stan w końcu roku)

56618,5 ha

Powierzchnia gruntów komunalnych ogółem





### Woj. małopolskie

## Dochody budżetów powiatów i miast na prawach powiatu<sup>a</sup>

dochody budżetów powiatów na 1 mieszkańca w zł


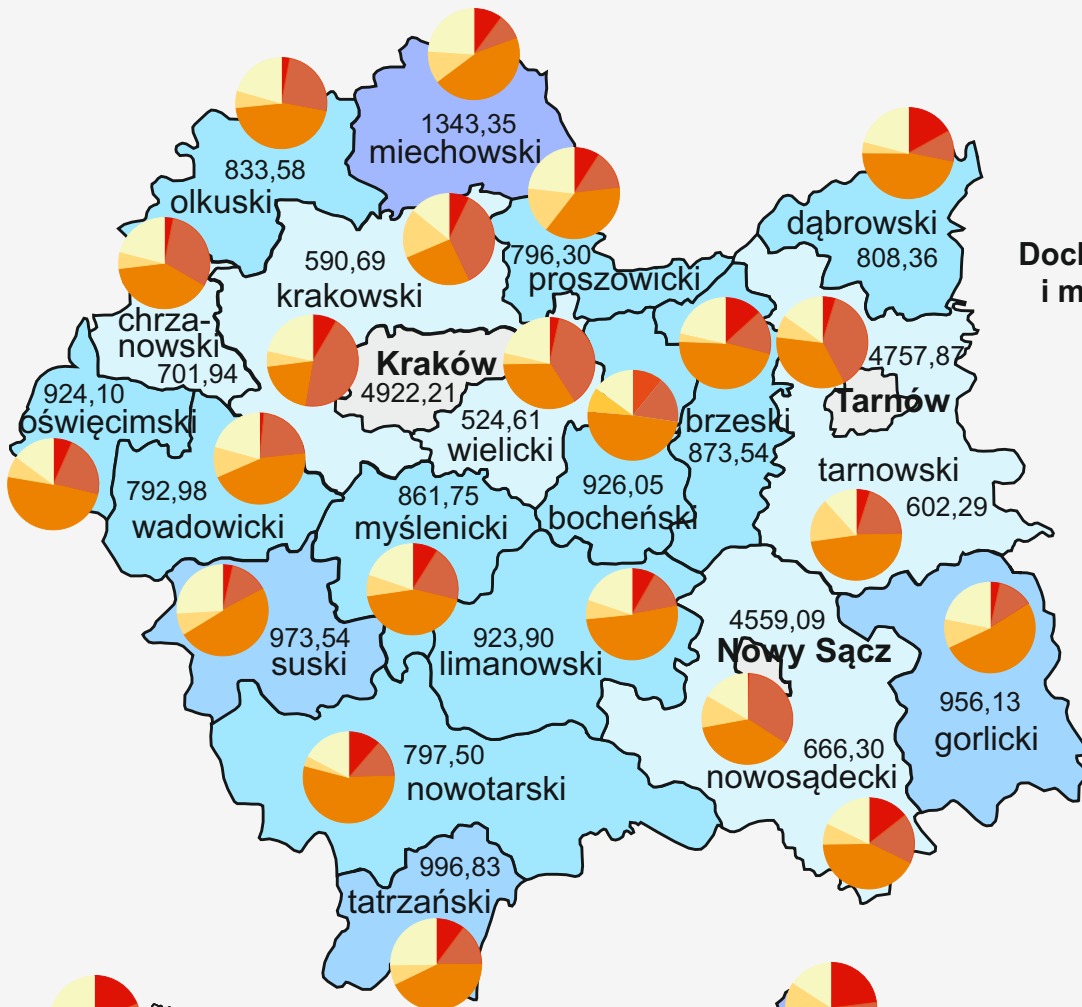


miasta na prawach powiatu

dochody budżetów powiatów i miast na prawach powiatu według działów




- Transport i łączność
- Dochody od osób prawnych, od osób fizycznych i od innych jednostek nieposiadających osobowości prawnej
- Różne rozliczenia
- Pomoc społeczna
- Inne



### Woj. małopolskie

## Wydatki budżetów powiatów i miast na prawach powiatu<sup>a</sup>

wydatki budżetów powiatów na 1 mieszkańca w zł

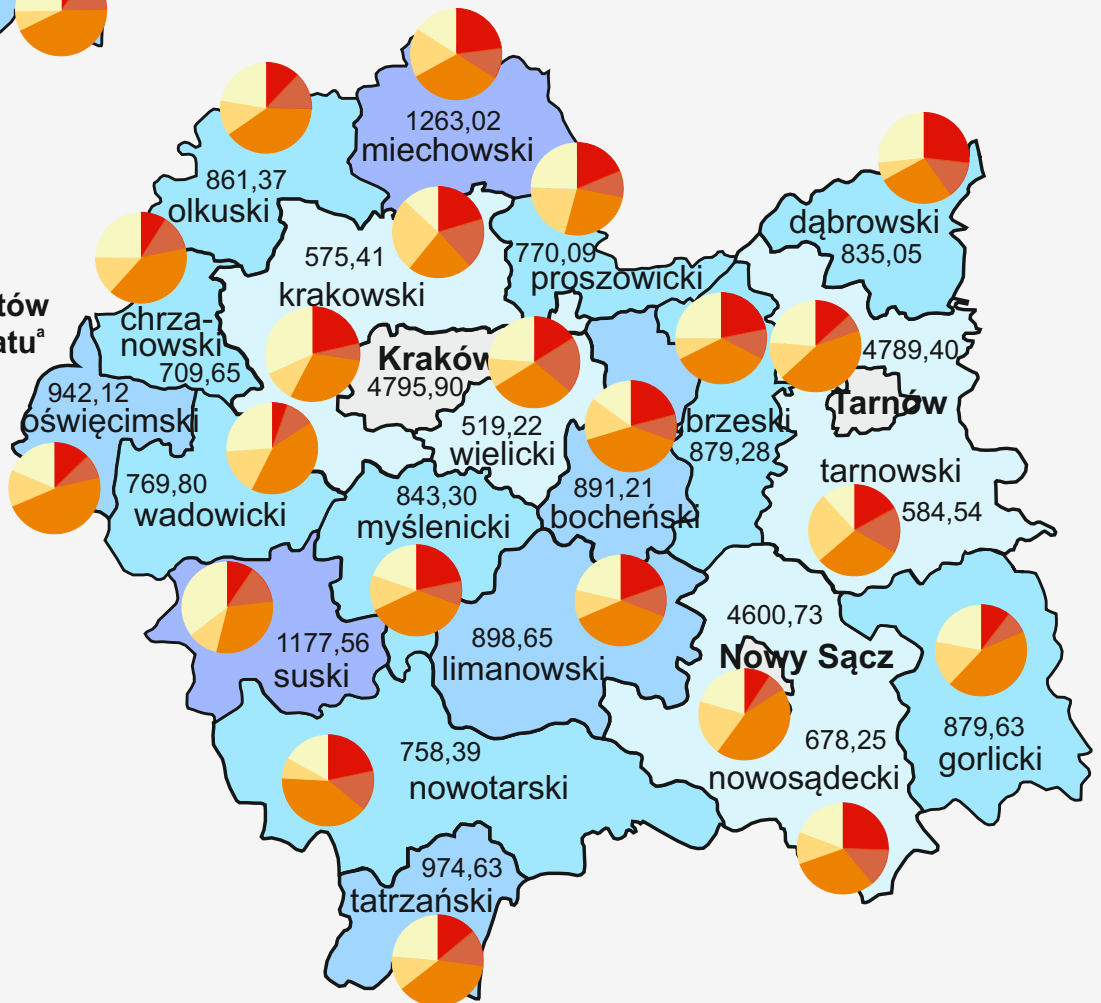


miasta na prawach powiatu

wydatki budżetów powiatów i miast na prawach powiatu według działów



- Transport i łączność
- Administracja publiczna
- Oświata i wychowanie
- Pomoc społeczna
- Inne



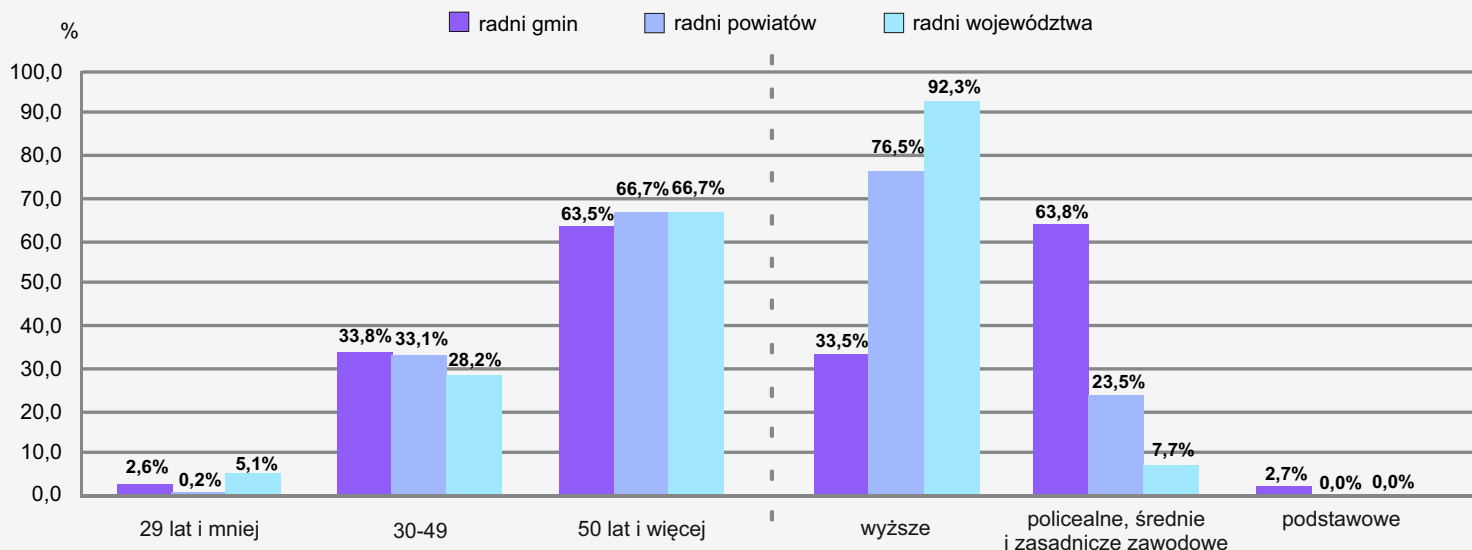
<sup>a</sup> dane Ministerstwa Finansów

## Struktura radnych organów jednostek samorządu terytorialnego (JST) według wieku

według wieku

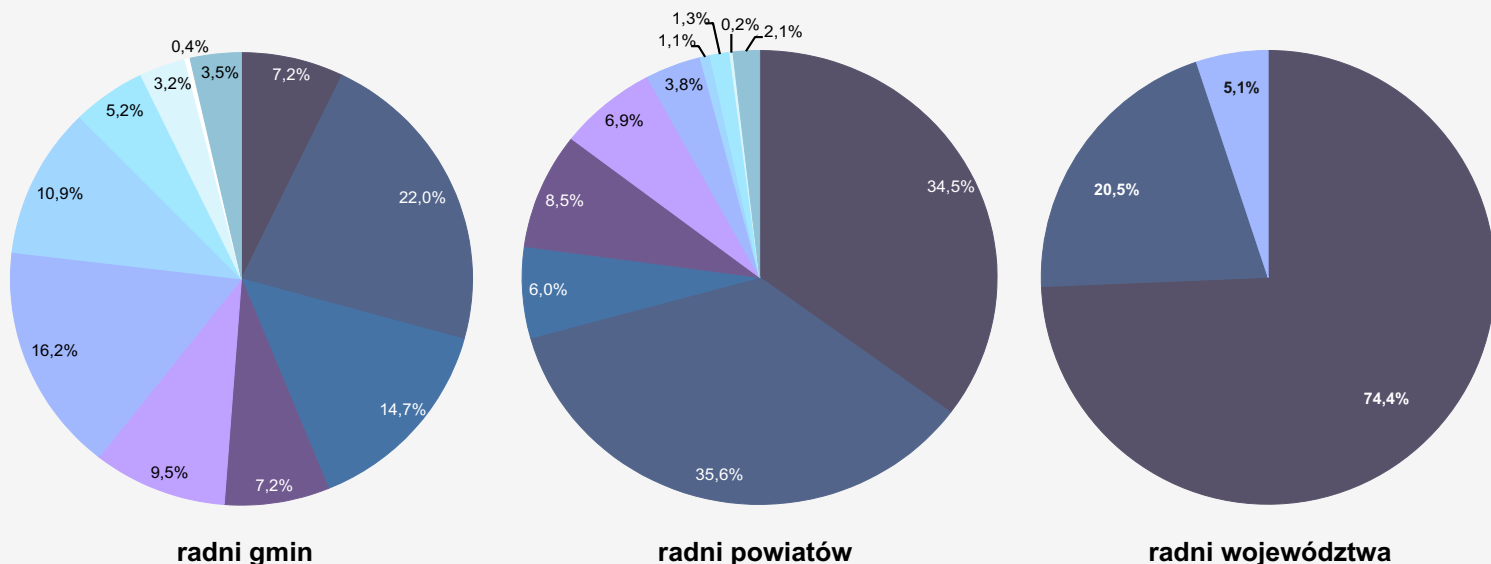
(stan w końcu roku)

## według wykształcenia



## Struktura radnych organów JST według grup zawodów

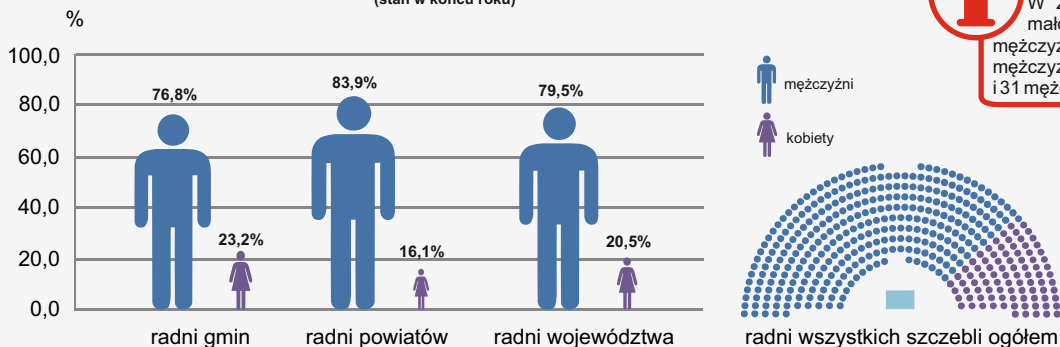
(stan w końcu roku)



- Przedstawiciele władz publicznych, wyżsi urzędnicy i kierownicy
- Specjaliści
- Technicy i średni personel
- Pracownicy biurowi
- Pracownicy usług i sprzedawcy
- Rolnicy, ogrodnicy, leśnicy i rybacy
- Robotnicy przemysłowi i rzemieślnicy
- Operatorzy i monterzy maszyn i urządzeń
- Pracownicy przy pracach prostych
- Siły zbrojne
- Pozostali niesklasyfikowani

## Struktura radnych organów JST według płci

(stan w końcu roku)



**i** W 2013 r. w radach gmin województwa małopolskiego zasiadało 684 kobiet i 2262 mężczyzn, w radach powiatów 71 kobiet i 375 mężczyzn, zaś w sejmiku województwa 8 kobiet i 31 mężczyzn.

**i** W woj. małopolskim w końcu grudnia 2013 r. stanowiska wójtów, burmistrzów i prezydentów miast zajmowały 182 osoby, w tym 14 kobiet.