

OJCOWIE

w województwie małopolskim



Dane za rok 2022; przy publikacji danych prosimy powołać się na źródło.

Urodzenia według wartości środkowej wieku ojców



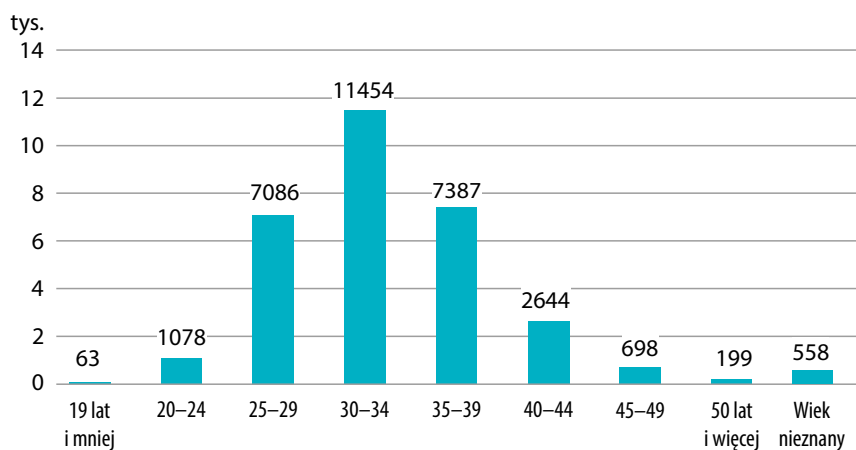
Mediana wieku ojców^a

- 33,36–33,81
- 32,91–33,35
- 32,45–32,90
- 31,99–32,44

34,7%

ojców noworodków w województwie małopolskim posiadało wykształcenie wyższe.

Urodzenia według wieku ojców w 2022 r.



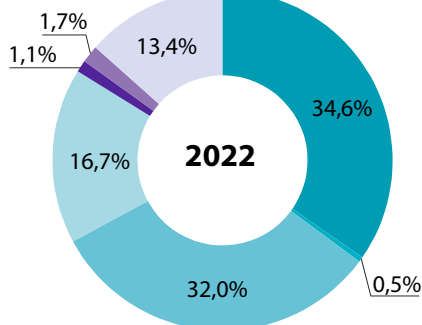
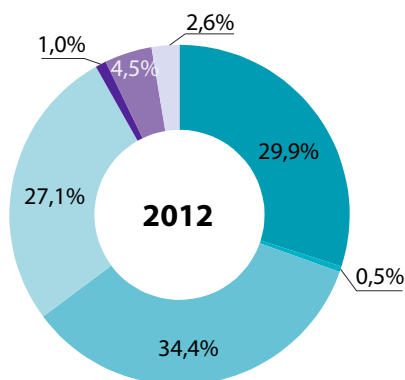
^a Mediana (wartość środkowa) jest wartością, która dzieli uporządkowaną zbiorowość statystyczną na dwie równo-

liczne części w ten sposób, że poniżej i powyżej tej wartości znajduje się jednakowa liczba obserwacji.

30,4 tys.

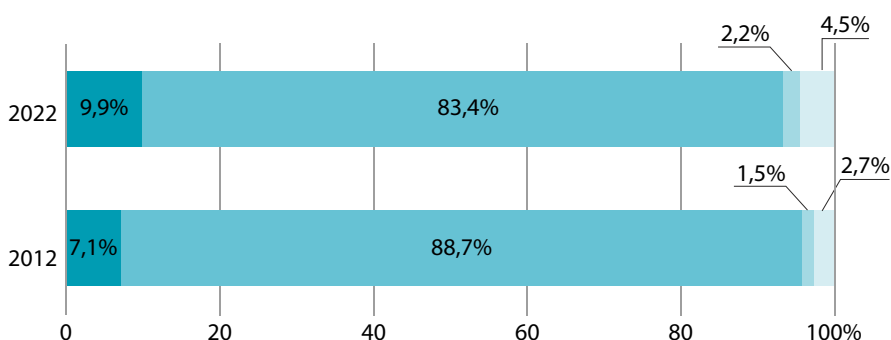
noworodków miało ojców w wieku do 49 lat.

Struktura urodzeń według wykształcenia ojca



- wyższe
- policealne
- średnie
- zasadnicze zawodowe
- gimnazjalne
- podstawowe i niepełne podstawowe
- brak informacji

Struktura urodzeń według stanu cywilnego ojca

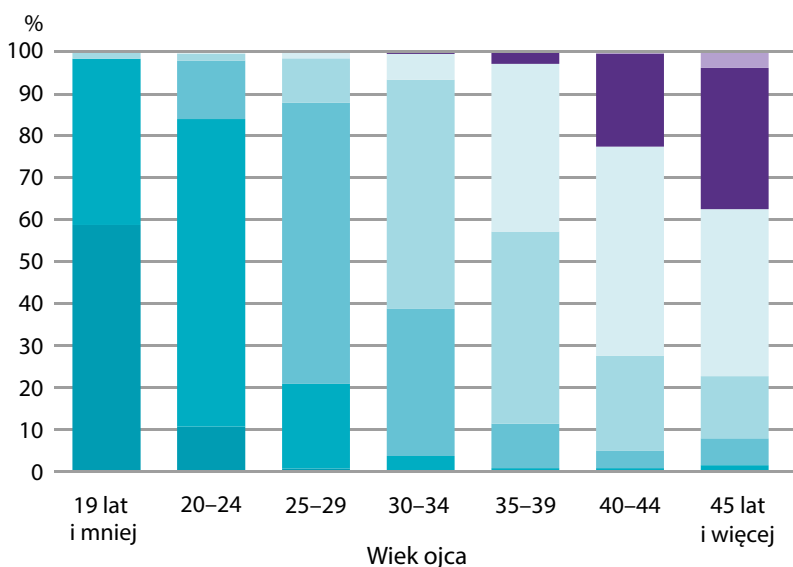


- kawaler
- żonaty
- rozwódzony
- pozostałe (wdowiec i w separacji) oraz brak informacji

83,4 %

ojców noworodków w 2022 r. było żonaty, w porównaniu do 88,6% w 2012 r.

Struktura urodzeń według wieku rodziców w 2022 r.



Wiek matki

- 19 lat i mniej
- 20-24
- 25-29
- 30-34
- 35-39
- 40-44
- 45 lat i więcej

63

noworodki miały ojców w wieku 19 lat i mniej.