



URZĄD STATYSTYCZNY W KRAKOWIE

31-223 Kraków, ul. Kazimierza Wyki 3
e-mail: sekretariatUSKRK@stat.gov.pl tel. 12 415 60 11 Internet: <http://www.stat.gov.pl/krak>

Informacja sygnalna - Nr 3

Data opracowania - kwiecień 2014 r.

DZIAŁALNOŚĆ ORGANIZACJI NON-PROFIT W WOJEWÓDZTWIE MAŁOPOLSKIM W 2012 R.

Niniejsze opracowanie powstało na podstawie wstępnych wyników prowadzonego przez resort statystyki publicznej w 2013 r. badania Fundacje, stowarzyszenia oraz jednostki organizacyjne Kościoła katolickiego, innych kościołów i związków wyznaniowych (zrealizowanego z wykorzystaniem sprawozdania statystycznego SOF-1), a także badania Organizacje pracodawców oraz samorządu gospodarczego i zawodowego (zrealizowanego z wykorzystaniem sprawozdania statystycznego SOF-4). Powyższe badania objęły zbiorowość wybranych typów organizacji trzeciego sektora, to jest:

- fundacje, działające na podstawie ustawy z dnia 6 kwietnia 1984 r. o fundacjach;
- stowarzyszenia posiadające osobowość prawną, działające na podstawie ustawy z dnia 7 kwietnia 1989 r. Prawo o stowarzyszeniach, w tym także: związki stowarzyszeń, ochotnicze straże pożarne, uczniowskie kluby sportowe, inne stowarzyszenia kultury fizycznej i związki sportowe;
- organizacje społeczne podobne do stowarzyszeń, do których w pewnych zakresach stosuje się Prawo o stowarzyszeniach, lecz ich funkcjonowanie regulują odrębne ustawy, w tym Polski Związek Łowiecki i koła łowieckie oraz Polski Czerwony Krzyż, Polski Związek Działkowców itp.;
- społeczne podmioty wyznaniowe - jednostki organizacyjne kościołów i związków wyznaniowych, prowadzące działalność w sferze pożytku publicznego;
- organizacje samorządu gospodarczego, działające na podstawie ustawy z dnia 30 maja 1989 r. o izbach gospodarczych i ustawy z dnia 22 marca 1989 r. o rzemiośle;
- organizacje samorządu zawodowego rolników, działające na podstawie ustawy z dnia 14 grudnia 1995 r. o izbach rolniczych i ustawy z dnia 8 października 1982 r. o społeczno-zawodowych organizacjach rolników;
- organizacje samorządu zawodowego niektórych przedsiębiorców, działające na podstawie ustawy z dnia 30 maja 1989 r. o samorządzie zawodowym niektórych przedsiębiorców, w tym w szczególności przedsiębiorców prowadzących działalność w zakresie transportu, handlu, gastronomii i usług;
- organizacje samorządu zawodowego, które powstały na mocy odrębnych ustaw na podstawie art. 17 ust. 1 Konstytucji Rzeczypospolitej Polskiej, w tym np. samorzady zawodów medycznych i prawniczych.

Badaniem objęto wszystkie z ww. podmiotów trzeciego sektora, które spełniały co najmniej jeden z następujących warunków:

- posiadały status organizacji pożytku publicznego (OPP),*
- zatrudniały powyżej 9 osób,*
- miały zarejestrowaną działalność gospodarczą,*
- były organizacjami pracodawców, samorządu zawodowego i gospodarczego albo społecznymi podmiotami wyznaniowymi.*

Spośród pozostałych podmiotów wylosowano próbę warstwowo-losową. W sumie w kartotece badań SOF-1 i SOF-4 znalazło się około 36 tys. organizacji z całego kraju.

Badania zostały zrealizowane wiosną 2013 r. przez Urząd Statystyczny w Krakowie. Uzyskano dane od ponad 25 tys. podmiotów. Sprawozdania zbierane były w formie elektronicznej przez Portal Sprawozdawczy GUS (59% uzyskanych sprawozdań) oraz z wykorzystaniem formularzy papierowych (41%). Kompletność realizacji całego badania według stanu na dzień 31 grudnia 2013 r. wyniosła 70%, a informacje o stanie aktywności prawno-ekonomicznej ustalono w sumie dla 81% jednostek z kartoteki badania. Pozostałe 18% podmiotów zostało objęte realizowanym przez wszystkie urzędy statystyczne we wrześniu i październiku 2013 r. badaniem ewidencyjnym. Celem badania było rozpoznanie stanu aktywności jednostek, z którymi nie udało się nawiązać kontaktu w trakcie zbierania sprawozdań SOF-1 i SOF-4.

Wyniki badania ewidencyjnego, a także dane administracyjne o zatrudnieniu z ZUS i o przychodach z Ministerstwa Finansów posłużyły do konstruowania wag do zbioru wynikowego i pozwoliły na uogólnienie danych z badania właściwego. Przy konstrukcji wag uwzględnione zostały następujące warstwy: województwa (17), rodzaje organizacji (6), grupowanie według liczby pracowników etatowych (3), status organizacji pożytku publicznego (2). Po uogólnieniu otrzymano dane dla 83,5 tys. organizacji trzeciego sektora, które prowadziły działalność w 2012 r.

Liczebność badanych organizacji trzeciego sektora

W ramach badań z serii SOF ustalono, że w Polsce w 2012 r. aktywną działalność prowadziło 83,5 tys. badanych organizacji trzeciego sektora. Na omawianą grupę podmiotów składają się: stowarzyszenia i podobne organizacje społeczne (83,3%), fundacje (10,2%), organizacje pracodawców, samorządu gospodarczego i zawodowego (4,3%) oraz społeczne podmioty wyznaniowe (2,2%). W województwie małopolskim było zlokalizowanych 7,4 tys. badanych organizacji, co stanowiło niespełna 9% z ogółu, plasując tym samym województwo małopolskie na trzecim miejscu w kraju. Województwo małopolskie zajmuje także relatywnie wysokie czwarte miejsce pod względem występowania podmiotów posiadających status organizacji pożytku publicznego OPP (7,9%). Zaraz po województwie mazowieckim województwo małopolskie skupiało najwięcej społecznych podmiotów wyznaniowych (15,5%) oraz fundacji (9,0%). Nieco inaczej kształtuje się obraz badanej zbiorowości trzeciego sektora, gdy pod uwagę weźmie się liczbę mieszkańców. Średnio w Polsce na 10 tys. ludności przypadało 21,7 badanych organizacji i o ile największą dostępnością organizacji (25,3), podobnie jak ich najwyższym udziałem w Polsce na tle pozostałych województw (16,1%) charakteryzowało się województwo mazowieckie, o tyle w województwie małopolskim (zajmującym trzecią lokatę w Polsce pod względem liczby organizacji) na 10 tys. ludności przypadały 22 organizacje, co daje województwu małopolskiemu ósme miejsce.

Rys.1. Struktura zbiorowości badanych organizacji trzeciego sektora w 2012 r.

Wyszczególnienie		Polska	Województwo małopolskie	
		w tys.		Polska = 100
OGÓŁEM		83,5	7,4	8,9
w tym OPP		8,0	0,6	7,9
stowarzyszenia i podobne organizacje społeczne	razem	69,5	6,0	8,7
	typowe stowarzyszenia i podobne organizacje społeczne	32,4	2,6	7,9
	stowarzyszenia kultury fizycznej, związki sportowe	19,8	2,0	10,0
	ochotnicze straże pożarne	14,9	1,3	8,8
	koła łowieckie	2,4	0,2	7,8
fundacje		8,5	0,8	9,0
społeczne podmioty wyznaniowe		1,8	0,3	15,5
samorząd gospodarczy i zawodowy, organizacje pracodawców	razem	3,6	0,3	8,3
	kółka rolnicze	1,5	0,2	10,8
	pozostałe	2,1	0,1	6,5

Rodzaj działalności

Zdecydowana większość badanych organizacji trzeciego sektora w Polsce (75,0%) prowadziła wyłącznie nieodpłatną działalność statutową, a kolejne 18,0% prowadziło równocześnie odpłatną działalność statutową. Zdecydowanie mniej podmiotów (7,0%) środki na swoją działalność pozyskiwało z działalności gospodarczej. Najczęściej w Polsce działalność gospodarczą prowadziły organizacje pracodawców, samorządu gospodarczego i zawodowego (9,2%). Odsetek ten dla województwa małopolskiego wynosił 8,7%. Podobnie często taką działalność prowadziły fundacje (5,4% dla Polski oraz 8,4% dla województwa małopolskiego). Chociaż rodzaje prowadzonej przez badane organizacje działalności są najbardziej zróżnicowane ze względu na rodzaj organizacji, to biorąc pod uwagę pozostałe województwa, w strukturze województwa małopolskiego jest relatywnie dużo tych jednostek, które trudniły się działalnością gospodarczą (drugie miejsce względem pozostałych województw) i relatywnie mało takich organizacji, które prowadziły wyłącznie nieodpłatną działalność statutową (czternaste miejsce względem pozostałych województw).

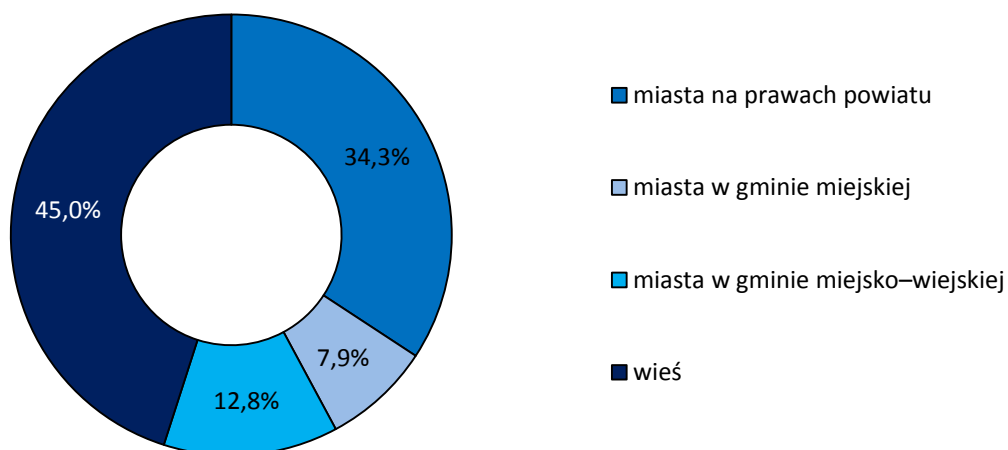
Rys.2. Badane organizacje trzeciego sektora według rodzaju prowadzonej działalności w 2012 r.

Wyszczególnienie	Ogółem w tys.	Wyłącznie nieodpłatna działalność statutowa	Nieodpłatna i odpłatna działalność statutowa	Nieodpłatna działalność statutowa i działalność gospodarcza	Nieodpłatna i odpłatna działalność statutowa i działalność gospodarcza
		w % ogółem			
Polska	83,5	75,0	18,0	4,7	2,3
W tym województwo małopolskie	7,4	72,1	18,7	6,1	3,1
w tym OPP	0,6	61,5	26,3	7,8	4,4
stowarzyszenia i podobne organizacje społeczne	6,0	77,2	16,5	4,1	2,2
fundacje	0,8	53,6	23,7	14,3	8,4
społeczne podmioty wyznaniowe	0,3	47,5	44,6	6,7	1,2
samorząd gospodarczy i zawodowy, organizacje pracodawców	0,3	39,5	26,3	25,5	8,7

Lokalizacja i zasięg działania

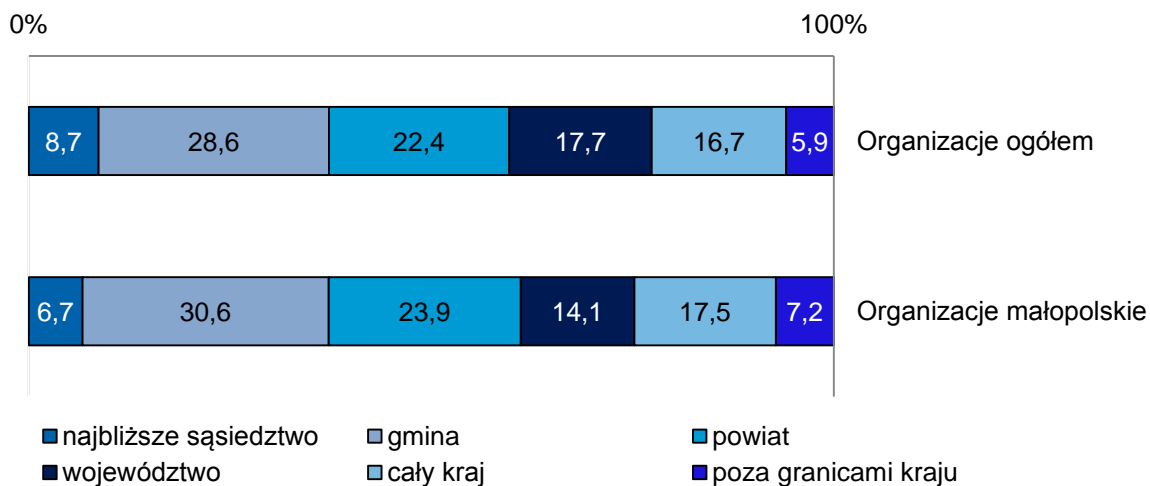
Pośród wszystkich badanych organizacji trzeciego sektora w Polsce, sześć na dziesięć umiejscowionych było w miastach, z czego 35,6% w miastach na prawach powiatu, a 24,6% w pozostałych miastach. Na terenie wsi swoją działalność prowadziło 39,9% jednostek. W województwie małopolskim w 2012 r. średnio pięć na dziesięć organizacji trzeciego sektora miało swoją siedzibę na terenie miast, z czego 34,3% organizacji umiejscowionych było w miastach na prawach powiatu, 7,9% w gminach miejskich, a 12,8% w gminach miejsko-wiejskich. Pozostałe 45,0% małopolskich organizacji prowadziło swoją działalność na wsi.

Wykr. 1. Struktura małopolskich organizacji trzeciego sektora według rodzaju gminy, w której miały siedzibę w 2012 r.



Pośród wszystkich badanych organizacji trzeciego sektora dominowały podmioty o średnim zasięgu działalności. Maksymalnie na obszarze jednej gminy działało w Polsce 37,3% jednostek, a na terenie powiatu – 22,4%. Najmniej liczne były organizacje o najszerszym i największym zakresie działania – wykraczające swoją działalnością poza granice kraju stanowiły 5,9% zbiorowości, a aktywne jedynie w swoim najbliższym sąsiedztwie – 8,7%.

Wykr. 2. Organizacje trzeciego sektora według maksymalnego terytorialnego zasięgu działalności w 2012 r.

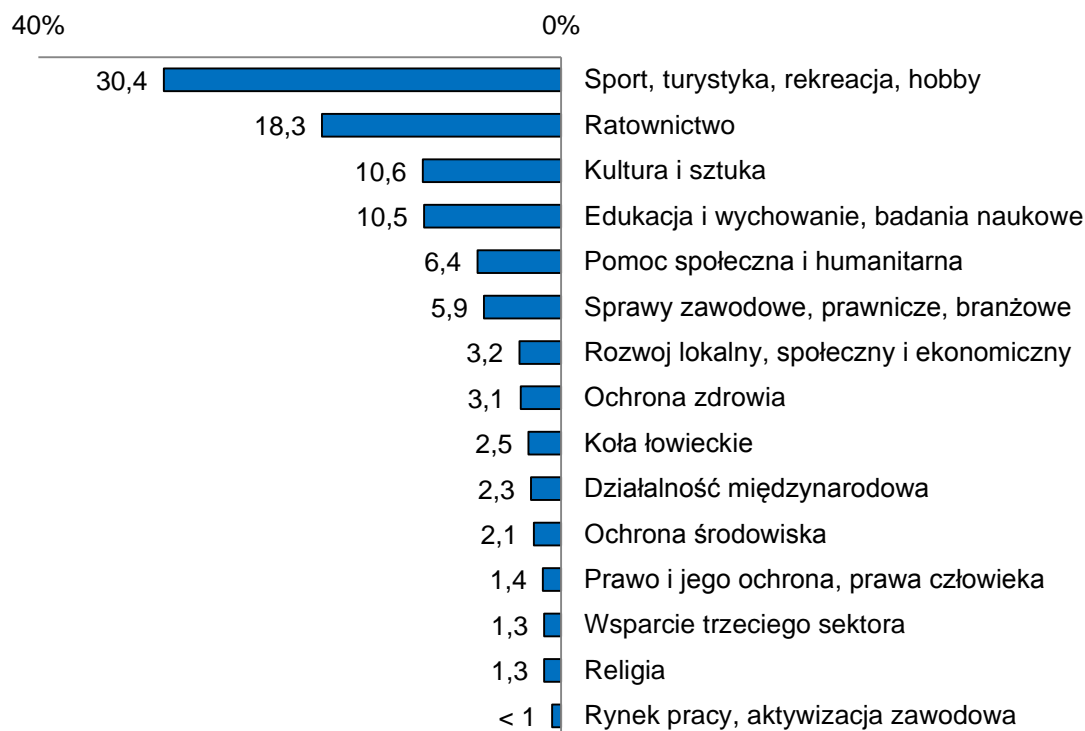


W województwie małopolskim w 2012 r. również dominowały organizacje o średnim zasięgu. Na obszarze jednej gminy działało 37,3% małopolskich organizacji. Blisko sześć na dziesięć organizacji działało maksymalnie na terenie powiatu. Na skalę wojewódzką swoje działania prowadziło 14,1% organizacji, zaś na terenie całego kraju 17,6%. Działalność międzynarodową prowadziło jedynie 7,2% badanych podmiotów trzeciego sektora, co jednak na tle struktury pozostałych województw, dało województwu małopolskiemu drugą pozycję, jeśli chodzi o działalność poza granicami kraju.

Dziedzina działalności

Ponad połowa z wszystkich badanych organizacji trzeciego sektora prowadziła swoją główną działalność statutową w jednej z trzech dziedzin: *sport, turystyka, rekreacja, hobby* (29,5%), *ratownictwo* (18,2%) oraz *kultura i sztuka* (11,0%). W województwie małopolskim organizacje pozarządowe nie odbiegają od tendencji ogólnopolskiej i również skupiają swoje główne działania w wyżej wymienionych dziedzinach, tzn.: w 2012 r. 30,4% organizacji zadeklarowało sport, turystykę, rekreację i hobby jako główną dziedzinę swoich działań, następnie wskazały ratownictwo (18,3%), kulturę i sztukę (10,6%) oraz jako czwartą dziedzinę edukację, wychowanie i badania naukowe (10,5%). Kolejnymi pod względem popularności dziedzinami były pomoc społeczna i humanitarna (6,4%), sprawy zawodowe, pracownicze i branżowe (5,9%) oraz rozwój lokalny, społeczny i ekonomiczny (3,2%). Najmniej organizacji prowadziło swoje główne działania w obszarze prawa i jego ochrony, wsparcia trzeciego sektora, religii oraz rynku pracy i aktywizacji zawodowej.

Wykr. 3. Małopolskie organizacje trzeciego sektora według najważniejszej dziedziny działalności statutowej¹ w 2012 r.

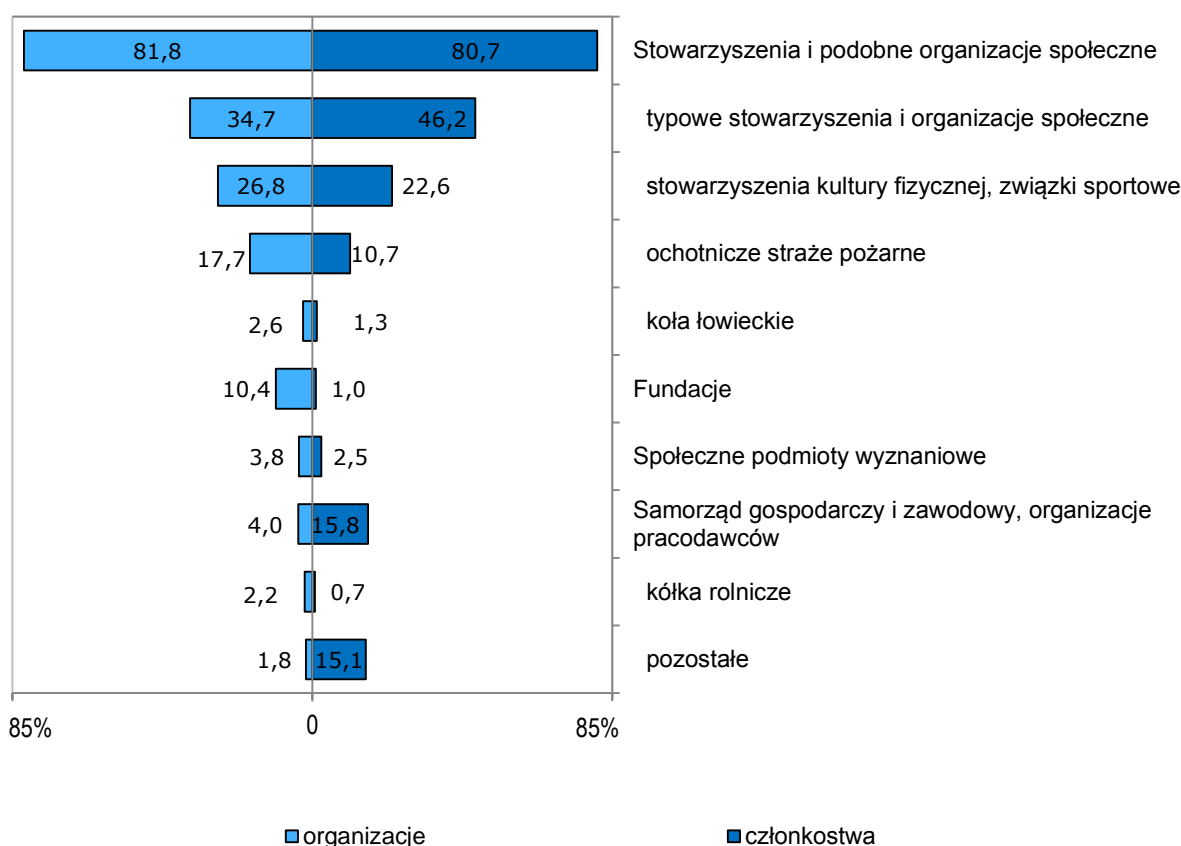


¹ Dziedziny zostały określone za pomocą najważniejszego pola działalności wskazanego przez organizacje.

Baza członkowska

Małopolskie organizacje objęte badaniem na formularzu SOF-1 i SOF-4 wykazały, że na koniec 2012 r. posiadały łącznie 503 tys. członków², co stanowiło 5,0% wszystkich członków organizacji. Największym potencjałem członkowskim charakteryzowały się typowe stowarzyszenia i podobne organizacje społeczne. Ta grupa stanowiła 34,7% ogółu małopolskich organizacji, ale posiadała 46,2% wszystkich członków przebadanych organizacji. Drugie miejsce pod względem liczby przynależnych do nich osób zajęły stowarzyszenia kultury fizycznej i związki sportowe (22,6% wszystkich członków), a na trzeciej pozycji uplasowały się organizacje pracodawców oraz samorządu gospodarczego i zawodowego (15,8%).

Wykr. 4. Struktura liczebności małopolskich organizacji trzeciego sektora i ich bazy członkowskiej według rodzaju organizacji w 2012 r.



Pod względem liczby członków przypadających na pojedynczą organizację wyróżniały się organizacje pracodawców, samorządu gospodarczego i zawodowego bez kółek rolniczych (zrzeszały średnio po 573 osoby), a następnie organizacje pożytku publicznego (103 osoby). Dużą przeciętną liczbę członków posiadały typowe stowarzyszenia i podobne organizacje społeczne (91 osób). Mniejszą przeciętną liczbę członków posiadały stowarzyszenia kultury fizycznej i związki sportowe (57 osób), społeczne podmioty wyznaniowe

² Liczba członkostw to suma zadeklarowanych przez badane organizacje liczb zrzeszonych w nich osób fizycznych. W skali kraju liczba członkostw nie równa się sumie obywateli kraju należących do jakiegokolwiek organizacji, gdyż jedna osoba może być równocześnie członkiem wielu organizacji. W przypadku fundacji oraz innych organizacji, które nie zrzeszają osób fizycznych wzięto pod uwagę liczbę członków ich organów kolegialnych.

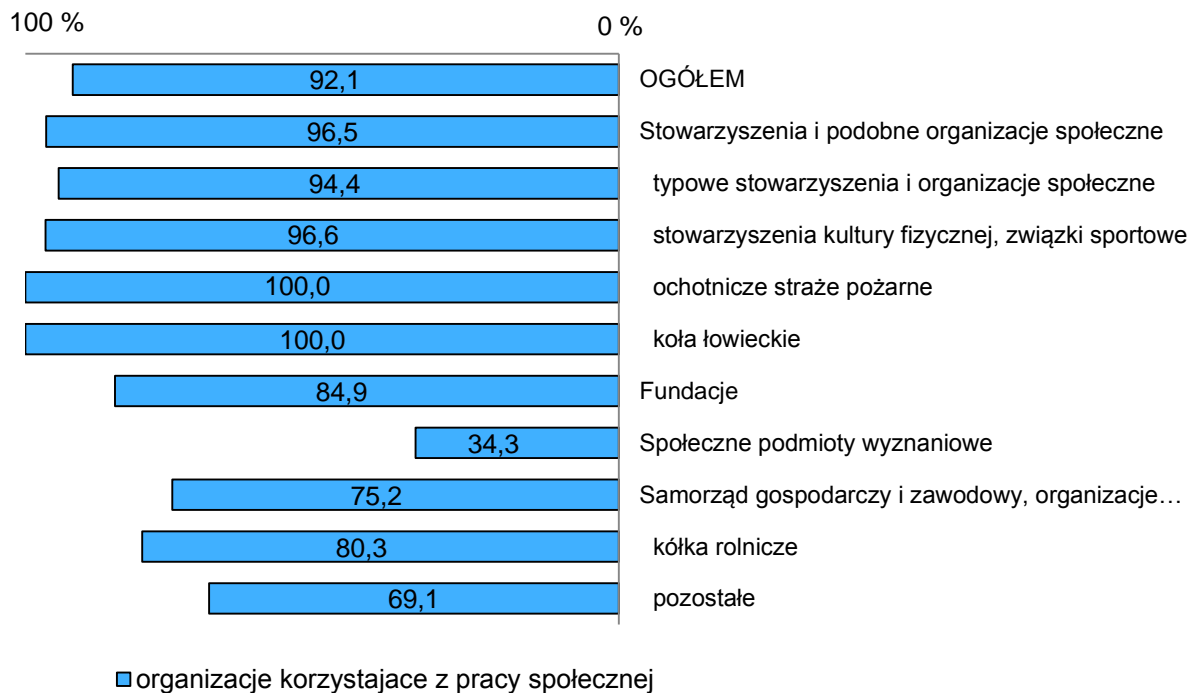
(47 osób), ochotnicze straże pożarne (41 osób) oraz koła łowieckie (33 osoby). Spośród organizacji członkowskich najmniejszą ich ilość zrzeszały kółka rolnicze, do których średnio należały 22 osoby.

Do badanych organizacji trzeciego sektora mających siedzibę w województwie małopolskim częściej należeli mężczyźni niż kobiety – w 2012 r. panowie stanowili 60,7% ogółu osób zrzeszonych. Szczególnie „męski charakter” miały koła łowieckie (98,4% mężczyzn), następnie ochotnicze straże pożarne (88,3%) oraz stowarzyszenia kultury fizycznej i związki sportowe (71,2%). Kobiety miały przewagę w społecznych podmiotach wyznaniowych (63,1%).

Praca społeczna

Z pracy społecznej³ korzystało 92,1% małopolskich organizacji trzeciego sektora. Dobrowolna i bezpłatna praca była świadczona w 89,5% polskich organizacji. Ogólna liczba osób świadczących pracę społeczną na rzecz organizacji zlokalizowanych w województwie małopolskim wyniosła 185,0 tys. Z wolontariatu korzystały wszystkie ochotnicze straże pożarne i koła łowieckie zlokalizowane na terenie województwa małopolskiego. Wysoki odsetek organizacji, w których była świadczona praca społeczna dotyczył stowarzyszeń kultury fizycznej i związków sportowych (96,6%), a także typowych stowarzyszeń i podobnych organizacji społecznych (94,4%). Natomiast rzadziej z pracy społecznej korzystały małopolskie fundacje (84,9%) oraz organizacje samorządu gospodarczego, zawodowego i pracodawców (75,2%). Najrzadziej praca społeczna była świadczona w społecznych podmiotach wyznaniowych – tylko 34,3% korzystało z omawianej formy świadczeń.

Wykr. 5. Korzystanie z pracy społecznej przez małopolskie organizacje trzeciego sektora w 2012 r. według rodzaju organizacji

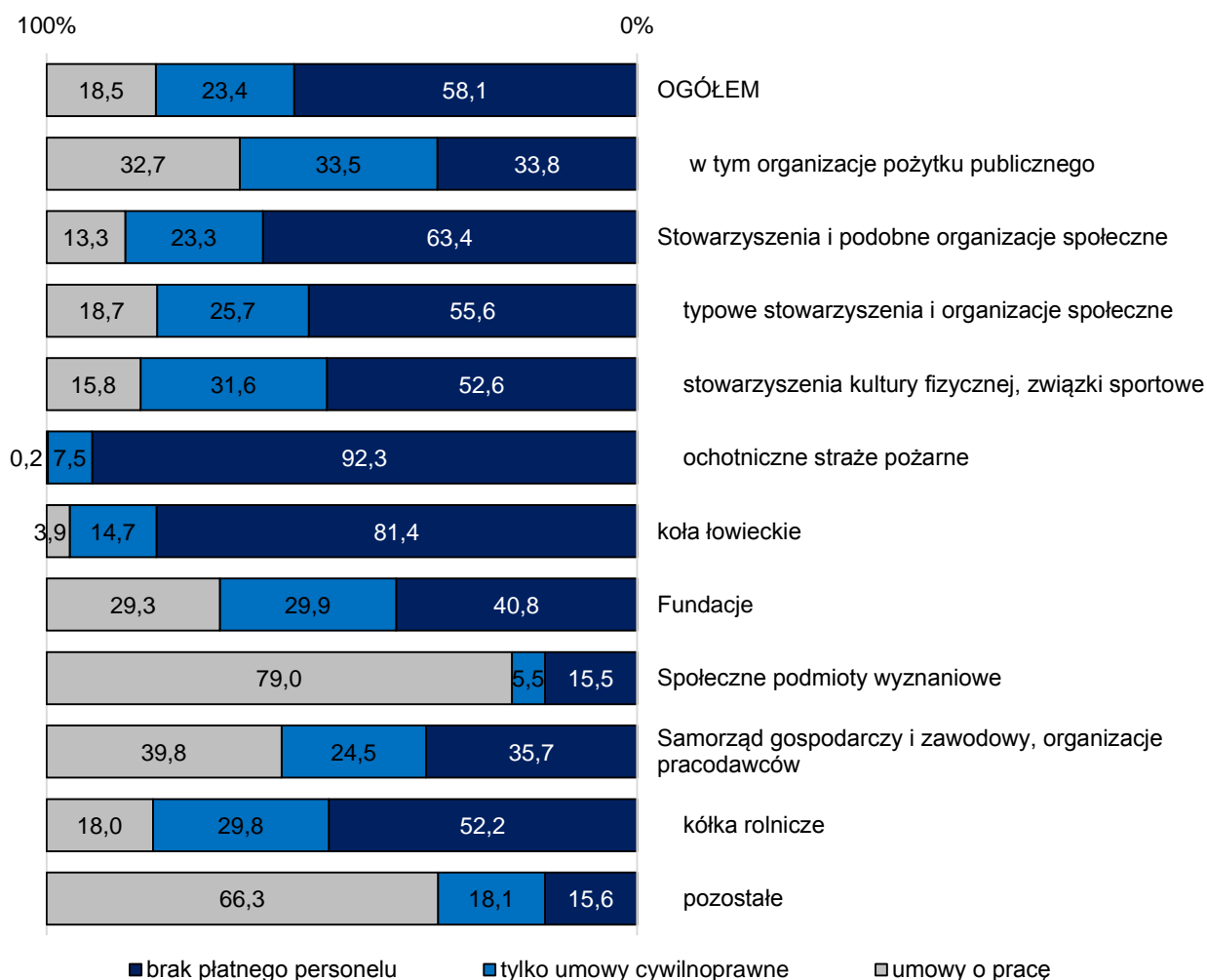


³ Praca społeczna jest to praca świadczona dobrowolnie i bez wynagrodzenia zarówno przez członków organizacji, jak i osoby niebędące jej członkami.

Praca płatna

Większość objętych badaniem małopolskich organizacji trzeciego sektora (58,1%) nie zatrudniała żadnych pracowników, a 23,4% jednostek zatrudniało tylko na podstawie umów cywilnoprawnych. Wśród organizacji zatrudniających na podstawie umów o pracę dominowały podmioty posiadające od 1 do 5 pracowników – odsetek tych jednostek wyniósł 12,0%. Pod względem wielkości zatrudnienia szczególnie wyróżniały się społeczne podmioty wyznaniowe. Tylko 15,5% z nich nie posiadało żadnego płatnego personelu natomiast aż 24,4% zatrudniało na podstawie umowy o pracę powyżej 20 osób. Następne w kolejności uplasowały się organizacje pracodawców oraz samorządu gospodarczego i zawodowego (bez uwzględniania kółek rolniczych). Zaledwie 15,6% z nich nie miało żadnego personelu płatnego. Natomiast aż 47,6% zatrudniało od 1 do 5 osób pracowników etatowych, a w przypadku 17,2% jednostek wspomniany wskaźnik uplasował się na wyższym poziomie – od 6 do 19 osób. Wśród organizacji charakteryzujących się posiadaniem statusu pożytku publicznego podmioty zatrudniające na podstawie umowy o pracę stanowiły 32,7% opisywanej zbiorowości. W wymienionej grupie organizacji wśród jednostek zatrudniających na podstawie umów o pracę dominowały jednostki posiadające od 1 do 5 pracowników (17,6%).

Wykr. 6. Struktura małopolskich organizacji trzeciego sektora ze względu na formę zatrudnienia w 2012 r.



Na koniec 2012 r. w opisywanej zbiorowości na podstawie umów cywilnoprawnych pracę świadczyło 32,4 tys. osób. Natomiast na podstawie stosunku pracy zatrudnionych było łącznie 15,1 tys. osób – dla 85,5% z nich badane organizacje trzeciego sektora były głównym miejscem pracy. Ogólnie praca tych osób stanowiła 12,7 tys. pełnych etatów. W skali całego województwa potencjał zatrudnieniowy trzeciego sektora okazał się jednak niewielki – na koniec 2012 r. pracujący w badanych organizacjach stanowili 1,6% wszystkich osób zatrudnionych na podstawie umowy o pracę w województwie małopolskim.

Istotną cechą zatrudnienia w badanych organizacjach trzeciego sektora jest jego feminizacja. Aż 71,7% pracowników etatowych stanowiły kobiety. Najwyższy udział kobiet wśród zatrudnionych został odnotowany w społecznych podmiotach wyznaniowych (79,2%), typowych stowarzyszeniach i podobnych organizacjach społecznych (74,2%), organizacjach pracodawców i samorządu gospodarczego (74,0%), a następnie fundacjach (69,8%).

Pod względem posiadanych zasobów pracy organizacje działające w województwie małopolskim uplasowały się bardzo wysoko na tle podmiotów prowadzących działalność w pozostałych województwach. W opisywanej zbiorowości jednostek pracowało aż 10,8% pracowników etatowych spośród osób zatrudnionych we wszystkich badanych organizacjach trzeciego sektora w Polsce. Tylko wśród podmiotów prowadzących działalność w województwie mazowieckim oraz śląskim odnotowano większą liczbę pracujących (odpowiednio: 13,8% i 11,9%). Organizacje z województwa małopolskiego znajdowały się również na 4 miejscu w Polsce pod względem występowania najmniejszego odsetka jednostek nieposiadających żadnych pracowników (56,7%). Niższa wartość tego wskaźnika została odnotowana tylko w województwie dolnośląskim (53,7%), śląskim (55,4%) oraz mazowieckim (56,4%).

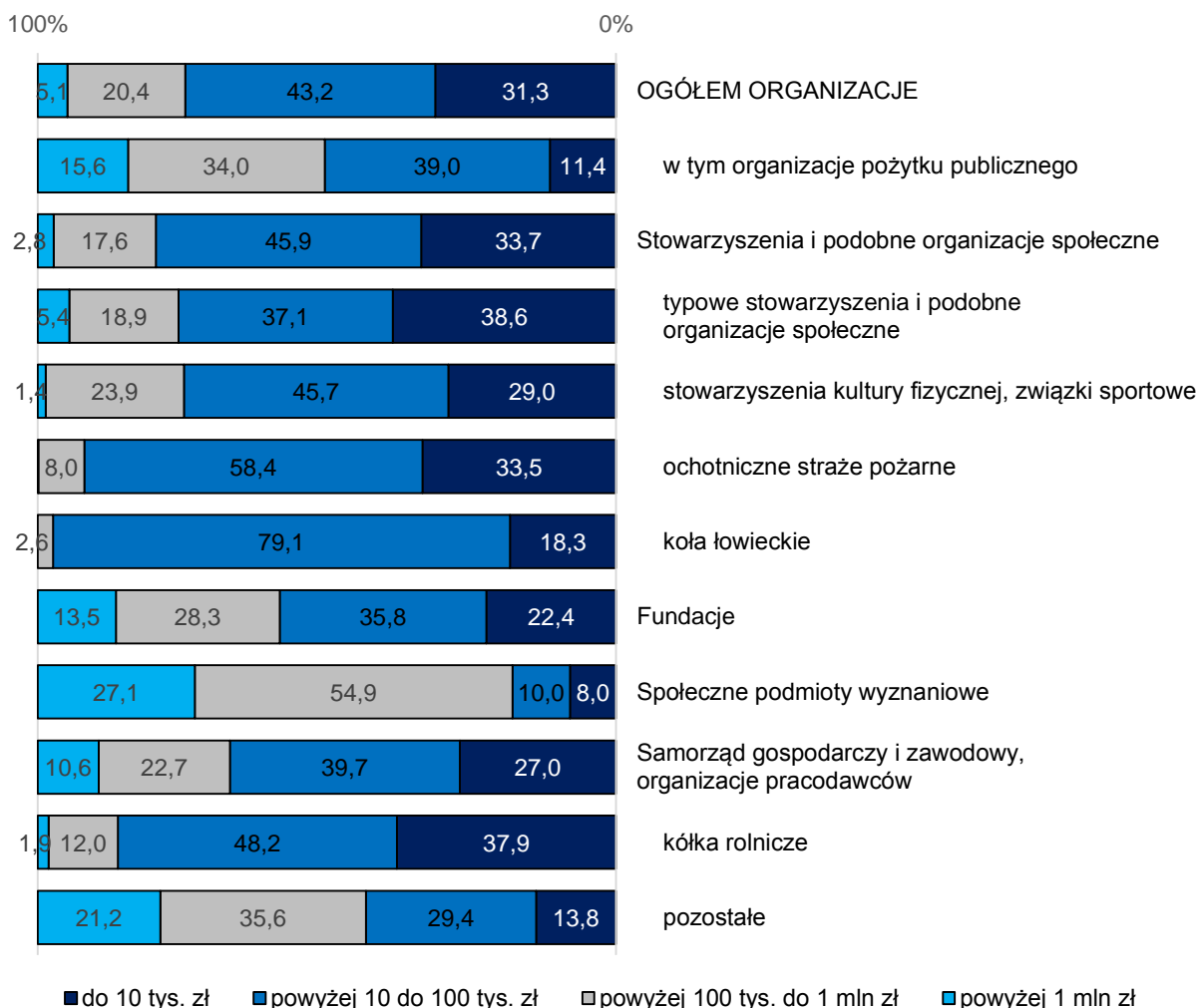
Przychody

W 2012 r. spośród wszystkich objętych badaniem organizacji trzeciego sektora w Polsce ponad 90% jednostek wypracowywało samodzielnie bądź otrzymywało środki finansowe. Natomiast wśród organizacji, których siedziba zlokalizowana była w województwie małopolskim analogiczny odsetek był nieco wyższy – wyniósł 95,4%. Przychody większości małopolskich organizacji (43,2%) mieściły się w przedziale od 10 do 100 tys. zł. Następne w kolejności uplasowały się organizacje o niższym poziomie przychodów nieprzekraczającym 10 tys. zł (31,3%). Podmioty o wyższym poziomie przychodów (powyżej 100 tys. zł) stanowiły 25,5% opisywanych jednostek.

W województwie małopolskim zbiorowością o najwyższym odsetku jednostek, które uzyskiwały najwyższy z wyróżnionych przedziałów przychodów (powyżej 1 mln zł) były społeczne podmioty wyznaniowe (27,1%), a następnie organizacje pracodawców, samorządu gospodarczego i zawodowego (21,1%) – bez uwzględniania kółek rolniczych – oraz fundacje (13,5%). Natomiast w grupie stowarzyszeń i podobnych organizacji społecznych analogiczny odsetek był znacznie niższy – wyniósł zaledwie 2,8%. Podmioty wchodzące w skład tej grupy organizacji oraz kółka rolnicze cechowały się najniższym poziomem uzyskiwanych przychodów. Budżety aż 38,6% typowych stowarzyszeń i podobnych organizacji społecznych, 37,9% kółek rolniczych oraz 33,5% ochotniczych straży pożarnych nie przekraczały 10 tys. zł. Z kolei jednostki posiadające status organizacji pożytku publicznego wyróżniały się pod względem finansowym na tle pozostałych podmiotów. Wśród organizacji pożytku publicznego najmniejszą grupę (11,4%) stanowiły jednostki, których roczne przychody nie przekraczały 10 tys. zł. Nieco większą część tej zbiorowości (15,6%)

stanowiły najzamożniejsze organizacje, których roczne budżety wyniosły powyżej 1 mln zł. Natomiast najliczniejszą grupą w tej zbiorowości (39,0%) były podmioty o przychodach od 10 do 100 tys. zł.

Wykr. 7. Struktura małopolskich organizacji trzeciego sektora ze względu na wysokość uzyskiwanych przychodów w 2012 r.



Warto również wspomnieć, że analizowana zbiorowość charakteryzowała się bardzo dużym rozwarstwieniem finansowym występującym zarówno pomiędzy poszczególnymi – wyróżnionymi na podstawie formy prawno-organizacyjnej – grupami podmiotów, jak i wewnątrz nich. O istnieniu tego zjawiska świadczą bardzo duże dysproporcje występujące pomiędzy wartościami średnich i median rocznych przychodów. W 2012 r. przeciętna wartość przychodów wyliczona dla wszystkich objętych badaniem organizacji w województwie małopolskim wyniosła 283,3 tys. zł. Z kolei średnie kwoty przychodów obliczone dla poszczególnych grup organizacji wyniosły odpowiednio: 174,6 tys. zł dla stowarzyszeń i podobnych organizacji społecznych, 685,3 tys. zł dla fundacji, 402,7 tys. zł dla organizacji pracodawców, samorządu gospodarczego i zawodowego wraz z kółkami rolniczymi oraz 1,4 mln zł dla społecznych podmiotów wyznaniowych. Analogiczna wartość dla wszystkich małopolskich organizacji, które posiadały status pożytku publicznego wyniosła 751,2 tys. zł. Natomiast całkowite kwoty rocznych przychodów, które nie były przekraczane przez 50% opisywanych organizacji (mediany) uplasowały się na znacznie niższym poziomie. Mediana przychodów dla całej przebadanej zbiorowości wyniosła tylko 21,8 tys. zł, a w poszczególnych grupach organizacji rozpatrywana miara statystyczna wyniosła odpowiednio: 20,1 tys. zł dla stowarzyszeń

i podobnych organizacji społecznych, 64,9 tys. zł dla fundacji, 31,9 tys. zł dla organizacji pracodawców, samorządu gospodarczego i zawodowego oraz 486,4 tys. zł dla społecznych podmiotów wyznaniowych.

Z kolei mediana dla wszystkich jednostek, które cechowały się posiadaniem statusu organizacji pożytku publicznego wyniosła 96,9 tys. zł.

Na koniec tej części opracowania warto również odnotować, że w analizowanym okresie około 9% badanych małopolskich organizacji trzeciego sektora prowadziło działalność gospodarczą. Najwyższy odsetek jednostek podejmujących tego typu aktywność występował w grupie organizacji pracodawców, samorządu gospodarczego i zawodowego (35,8%), a następnie kółek rolniczych (32,7%), fundacji (22,7%) oraz kół łowieckich (14,9%). Natomiast najmniej aktywne pod tym względem okazały się ochotnicze straże pożarne (3,1%), stowarzyszenia kultury fizycznej i związki sportowe (7,5%) oraz typowe stowarzyszenia i organizacje społeczne (6,5%). Spośród wszystkich opisywanych podmiotów aktywność gospodarczą nieco częściej podejmowały organizacje pożytku publicznego (12,2%), w stosunku do podmiotów nieposiadających wspomnianego statusu (8,9%). Wśród rodzajów działalności gospodarczej dominowała działalność związana z obsługą rynku nieruchomości (19,7%) – polegająca głównie na wynajmie i zarządzaniu budynkami – a także świadczenie usług związanych z reklamą (12,9%) – polegających najczęściej na udostępnianiu powierzchni reklamowej – oraz prowadzenie działalności edukacyjnej (10,8%), a następnie działalność handlowa (7,7%) i działalność związana z produkcją artykułów spożywczych (6,7%).

Pod względem przedstawionych powyżej wyników finansowych dotyczących uzyskanych środków finansowych organizacje działające w województwie małopolskim uplasowały się wysoko na tle podmiotów prowadzących działalność w pozostałych województwach. Świadczą o tym wartości średniej (181,9 tys. zł) oraz mediany (21,8 tys. zł) przychodów. Ze względu na pierwszą z wymienionych miar omawiane organizacje uplasowały się na piątym miejscu w kraju – za podmiotami z województwa śląskiego (217,6 tys. zł), mazowieckiego (215 tys. zł), pomorskiego (206,2 tys. zł) i zachodniopomorskiego (184 tys. zł). Natomiast pod względem wartości mediany na drugim – zaraz za jednostkami działającymi w województwie śląskim (24,5 tys. zł).

Opracowanie: Krzysztof Borysiak, Tomasz Sekuła, Katarzyna Stożek, Rafał Wilk, Ośrodek Badania Gospodarki Społecznej tel. 12 36 10 113