

Wykorzystanie turystycznych obiektów noclegowych w województwie małopolskim w 2022 r.

25.04.2023 r.

 **62,6%**

Wzrost liczby turystów korzystających z noclegów w porównaniu z rokiem 2021

W 2022 r. w województwie małopolskim z turystycznych obiektów noclegowych skorzystało 5,2 mln turystów (o 62,6% więcej niż w roku poprzednim), którym udzielono 13,7 mln noclegów (o 55,1% więcej). Stopień wykorzystania miejsc noclegowych ukształtował się na poziomie 41,8% – o 9,9 p. proc. wyższym niż w poprzednim roku.

Znaczący wpływ na wzrost wykorzystania turystycznej bazy noclegowej miało zniesienie obostrzeń, dotyczących podróżowania oraz prowadzenia działalności związanej z funkcjonowaniem hoteli i innych obiektów noclegowych, jakie obowiązywały w latach poprzednich w związku z pandemią COVID-19. Poza tym inwazja Rosji na Ukrainę spowodowała masowy napływ uchodźców ukraińskich do Polski. Osoby te znajdowały zakwaterowanie m. in. w turystycznych obiektach noclegowych.

Turystyczna baza noclegowa

W końcu lipca 2022 r. działalność prowadziło 1,3 tys. turystycznych obiektów noclegowych, w których do dyspozycji turystów przygotowano 97,9 tys. miejsc. W odniesieniu do stanu z poprzedniego roku liczba obiektów była mniejsza o 46, a miejsc noclegowych – o 1,4 tys. Obiekty całoroczne stanowiły 87,1% wszystkich obiektów; znajdowało się w nich 91,8% ogólnej liczby miejsc noclegowych.

Obiekty hotelowe (hotele, motele, pensjonaty i inne obiekty tego rodzaju – m.in. domy gościnne i zajazdy) stanowiły 41,7% ogólnej liczby turystycznych obiektów noclegowych i w 2,6 tys. pokoi oferowały 58,4% ogólnej liczby dostępnych miejsc. Najwięcej było hoteli (70,6%), w których mieściło się 85,2% pokoi oraz 83,2% miejsc noclegowych będących w dyspozycji obiektów hotelowych.

Kategorię 5-gwiazdkową posiadało 26 hoteli. Znajdowało się w nich 4,9 tys. miejsc noclegowych zlokalizowanych w 2,3 tys. pokoi. Najwięcej było natomiast hoteli, które w ramach kategoryzacji obiektów uzyskały 3 gwiazdki – 208 obiektów posiadających 18,9 tys. miejsc noclegowych w 8,8 tys. pokoi.

Turystyczne obiekty noclegowe niewchodzące w skład obiektów hotelowych określane są jako „pozostałe” (16 rodzajów obiektów). Prawie 48% obiektów tej grupy stanowiły pokoje gościnne/kwatery prywatne. Znajdowało się w nich 27,6% ogólnej liczby miejsc noclegowych będących w ofercie obiektów „pozostałych”.

Przeciętny turystyczny obiekt noclegowy dysponował 75 miejscami noclegowymi. Największymi obiektami były zakłady uzdrowiskowe, w których średnia liczba miejsc noclegowych przypadająca na obiekt wyniosła 144. Najmniejsze były natomiast kwatery agroturystyczne – 18 miejsc na 1 obiekt.

W turystycznych obiektach noclegowych funkcjonowało łącznie 1049 placówek gastronomicznych. Na 100 obiektów przypadało średnio 80 placówek. Najwięcej było restauracji (394 placówki, tj. 37,6%) i stołówek (336, tj. 32,0%). W obiektach hotelowych działało 719 placówek gastronomicznych, wśród których 50,5% stanowiły restauracje. Na terenie „pozostałych” obiektów noclegowych zlokalizowanych było 330 placówek gastronomicznych i w większości były to stołówki – 74,5%.

31 lipca 2022 r. w województwie funkcjonowało 1,3 tys. turystycznych obiektów noclegowych, wśród których najwięcej było hoteli oraz pokoi gościnnych/kwater prywatnych

Tablica 1. Turystyczne obiekty i miejsca noclegowe w 2022 r.
Stan w dniu 31 lipca

Wyszczególnienie	Obiekty		Miejsca noclegowe			
	w liczbach bezwzględnych	2021=100	w liczbach bezwzględnych	2021=100	w odsetkach	przypadające na 1 obiekt
Ogółem	1313	96,6	97854	98,5	100,0	74,5
Obiekty hotelowe	547	103,4	57142	104,5	58,4	104,5
hotele	386	102,1	47552	101,9	48,6	123,2
motele	6	120,0	250	115,2	0,3	41,7
pensjonaty	75	108,7	3571	110,1	3,6	47,6
inne obiekty hotelowe	80	103,9	5769	126,1	5,9	72,1
Pozostałe obiekty	766	92,3	40712	91,2	41,6	53,1
domy wycieczkowe	4	80,0	222	74,7	0,2	55,5
schroniska	19	90,5	1099	86,1	1,1	57,8
schroniska młodzieżowe	3	100,0	114	96,6	0,1	38,0
szkolne schroniska młodzieżowe	23	95,8	1129	79,0	1,2	49,1
ośrodki wczasowe	83	88,3	6688	85,4	6,8	80,6
ośrodki kolonijne	8	72,7	610	70,2	0,6	76,3
ośrodki szkoleniowo-wypoczynkowe	49	94,2	4371	94,8	4,5	89,2
domy pracy twórczej	9	112,5	283	111,9	0,3	31,4
zespoły domków turystycznych	14	82,4	888	70,4	0,9	63,4
kempingi	11	110,0	800	114,9	0,8	72,7
pola biwakowe	7	87,5	515	91,2	0,5	73,6
hostele	17	89,5	2126	86,4	2,2	125,1
zakłady uzdrowiskowe	35	94,6	5047	98,7	5,2	144,2
pokoje gościnne/kwatery prywatne	366	92,4	11255	93,2	11,5	30,8
kwatery agroturystyczne	54	94,7	951	95,9	1,0	17,6
pozostałe niesklasyfikowane	64	94,1	4614	96,8	4,7	72,1

Wykorzystanie turystycznej bazy noclegowej

W 2022 r. z noclegów w turystycznych obiektach noclegowych skorzystało 5,2 mln osób – o 62,6% więcej niż w poprzednim roku. W obiektach hotelowych odnotowano 4,0 mln turystów, z których 87,6% zatrzymało się na nocleg w hotelach. W „pozostałych” obiektach noclegowych z zakwaterowania skorzystało 1,2 mln osób, które nocowały głównie w: pokojach gościnnych/kwaterach prywatnych (22,2%), ośrodkach wczasowych (15,6%) oraz ośrodkach szkoleniowo-wypoczynkowych (12,8%).

W 2022 r. w turystycznych obiektach noclegowych udzielono 13,7 mln noclegów, z których skorzystało 5,2 mln osób

Tablica 2. Wykorzystanie turystycznych obiektów noclegowych w 2022 r.

Wyszczególnienie	Korzystający z noclegów		Udzielone noclegi			Średni czas pobytu turysty w nocach
	w tysiącach	2021=100	w tysiącach	2021=100	w odsetkach	
Ogółem	5196,1	162,6	13687,0	155,1	100,0	2,6
Obiekty hotelowe	4026,1	170,5	8998,4	166,3	65,7	2,2
hotele	3528,1	168,5	7664,2	164,7	56,0	2,2
motele	14,3	194,3	28,6	169,4	0,2	2,0
pensjonaty	146,8	161,5	442,7	152,9	3,2	3,0
inne obiekty hotelowe	336,8	198,6	862,8	191,8	6,3	2,6
Pozostałe obiekty	1170,0	140,3	4688,6	137,3	34,3	4,0
domy wycieczkowe	4,1	207,2	13,0	116,4	0,1	3,2
schroniska	100,2	137,9	163,3	137,6	1,2	1,6
schroniska młodzieżowe	3,7	144,0	10,2	144,8	0,1	2,8
szkolne schroniska młodzieżowe	24,4	144,6	73,1	159,6	0,5	3,0
ośrodki wczasowe	182,8	118,8	804,0	128,8	5,9	4,4
ośrodki kolonijne	13,8	83,8	60,9	90,3	0,4	4,4
ośrodki szkoleniowo-wypoczynkowe	150,2	148,4	544,9	136,7	4,0	3,6
domy pracy twórczej	7,3	172,8	36,2	174,9	0,3	5,0
zespoły domków turystycznych	20,3	60,8	61,8	69,2	0,4	3,0
kempingi	11,7	102,4	22,9	97,9	0,2	2,0
pola biwakowe	2,8	118,9	8,0	116,3	0,1	2,9
hostele	132,2	170,2	281,8	182,0	2,0	2,1
zakłady uzdrowiskowe	105,4	134,1	1378,1	140,3	10,1	13,1
pokoje gościnne/kwatery prywatne	259,8	150,1	826,1	138,4	6,0	3,2
kwatery agroturystyczne	12,3	138,3	39,8	146,4	0,3	3,2
pozostałe niesklasyfikowane	139,1	176,8	364,7	152,4	2,7	2,6

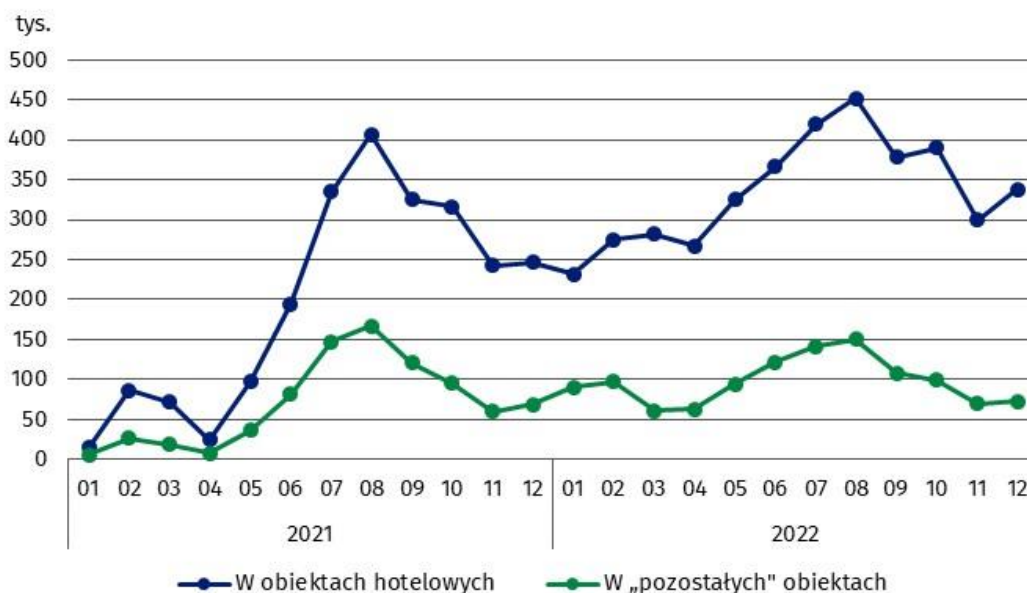
Liczba udzielonych noclegów w turystycznych obiektach noclegowych w 2022 r. wyniosła 13,7 mln i była o 55,1% większa niż w roku poprzednim. W obiektach hotelowych udzielono 9,0 mln noclegów – w tym 85,2% w hotelach. W „pozostałych” obiektach turyści skorzystali z 4,7 mln noclegów, przy czym 29,4% zostało udzielonych w zakładach uzdrowiskowych, 17,6% – w pokojach gościnnych/kwaterach prywatnych, a 17,1% – w ośrodkach wczasowych.

Z 1 miejsca noclegowego skorzystało średnio 53 turystów (o 21 osób więcej niż w 2021 r.), przy czym w obiektach hotelowych – 70 turystów (wzrost o 27), a w „pozostałych” – 29 turystów (o 10 więcej).

We wszystkich obiektach hotelowych wynajęto łącznie 4,8 mln pokoi – o 69,6% więcej niż w 2021 r. W strukturze wynajętych pokoi według rodzajów obiektów 86,5% stanowiły pokoje wynajęte w hotelach, 8,9% – w innych obiektach hotelowych, 4,3% – w pensjonatach, a 0,3% – w motelach.

Średni czas pobytu 1 turysty w turystycznym obiekcie noclegowym wyniósł niespełna 3 noce. W obiektach hotelowych 1 osoba skorzystała przeciętnie z 2 noclegów, a w „pozostałych” obiektach – z 4. Turyści najdłużej przebywali w zakładach uzdrowiskowych – 13 nocy, a najkrócej w schroniskach – prawie 2 noce.

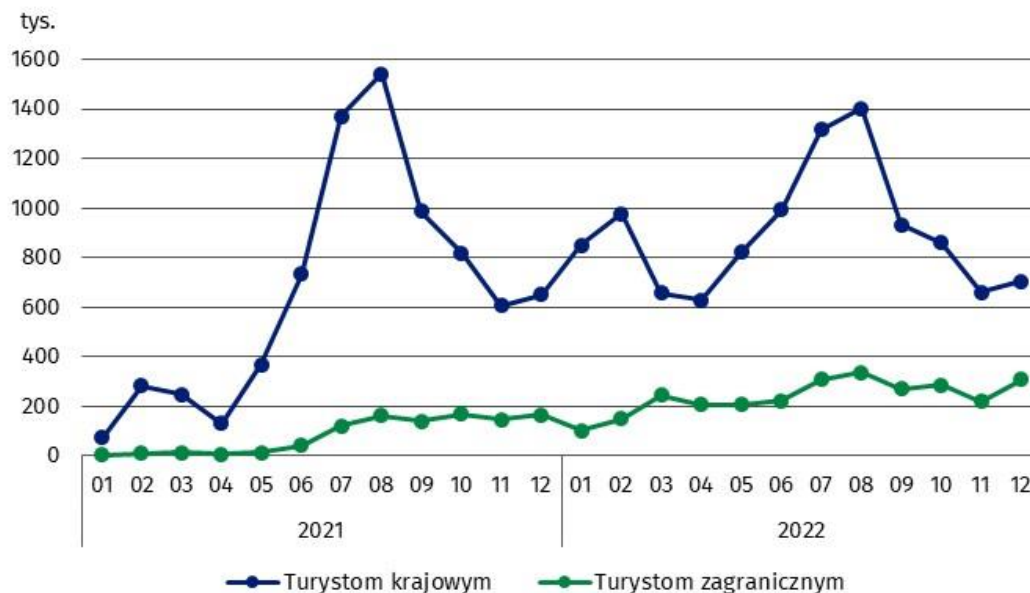
Wykres 1. Korzystający z noclegów w turystycznych obiektach noclegowych według miesięcy



W województwie małopolskim w 2022 r. z noclegów w turystycznych obiektach noclegowych skorzystało 1,2 mln turystów zagranicznych (22,7% ogólnej liczby turystów, wobec 12,8% w 2021 r.), którym udzielono 2,9 mln noclegów (21,0% ogólnej liczby udzielonych noclegów; w 2021 r. – 11,3%). Liczby te były prawie 3 razy większe od notowanych w roku poprzednim. Turyści zagraniczni w zdecydowanej większości nocowali w hotelach – 946,0 tys. osób (80,3% ogólnej liczby turystów zagranicznych). W obiektach tych wynajęli oni 1,2 mln pokoi, w których udzielono 2,2 mln noclegów (77,4% noclegów udzielonych obcokrajowcom). Stosunkowo dużo cudzoziemców odnotowano także w: innych obiektach hotelowych, hostelach i pokojach gościnnych/kwaterach prywatnych (odpowiednio: 9,2%, 4,2% i 3,2% turystów spoza terytorium Polski).

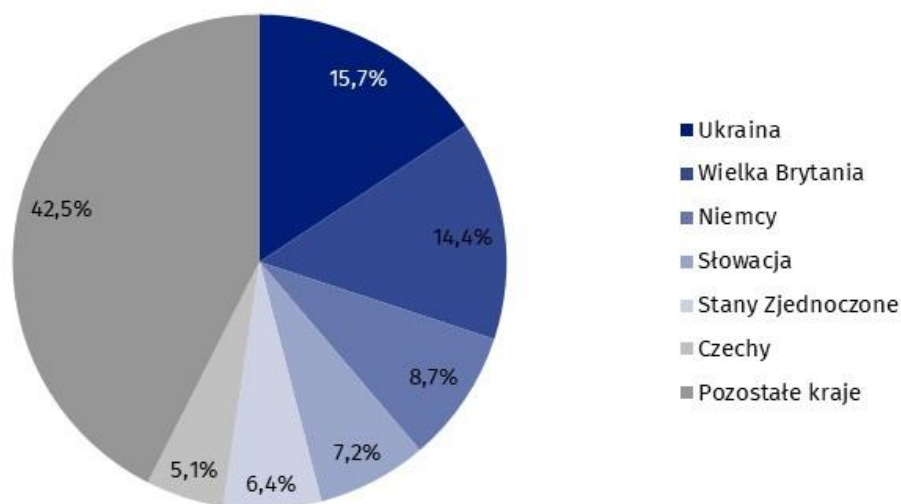
W turystycznych obiektach noclegowych odnotowano 1,2 mln turystów zagranicznych, którym udzielono 2,9 mln noclegów

Wykres 2. Udzielone noclegi w turystycznych obiektach noclegowych według miesiący



Wśród turystów zagranicznych najwięcej było osób z Ukrainy – 185,1 tys., czyli prawie 8 razy więcej niż w poprzednim roku. Następne pod względem liczebności były grupy turystów z: Wielkiej Brytanii (169,1 tys. – 4 razy więcej niż przed rokiem), Niemiec (102,6 tys. – 2 razy więcej), Słowacji (84,9 tys. – prawie czterokrotny wzrost), Stanów Zjednoczonych (75,3 tys. – trzykrotny wzrost) oraz z Czech (60,2 tys. – dwukrotnie więcej).

Wykres 3. Struktura turystów zagranicznych według miejsca stałego zamieszkania w 2022 r.

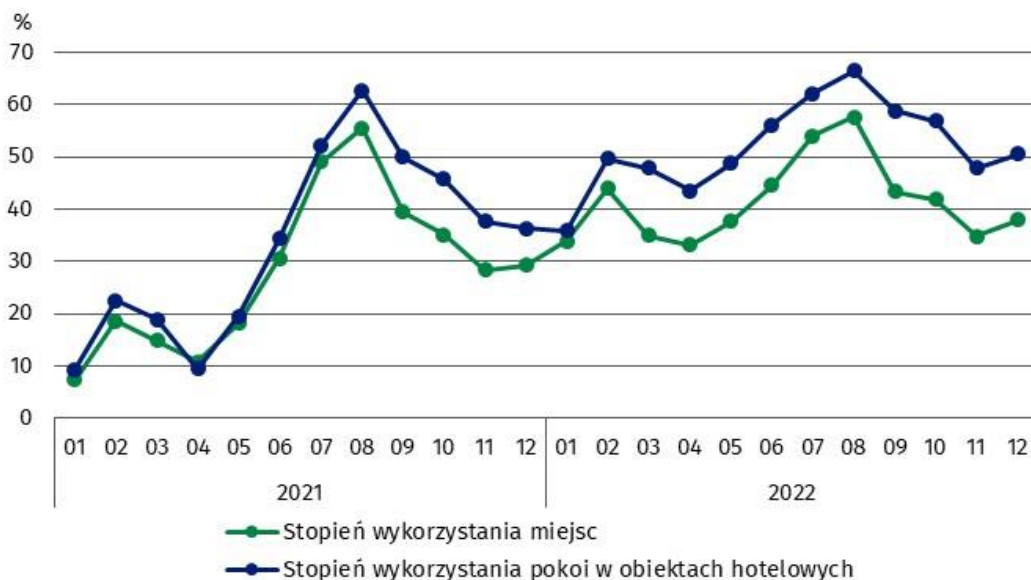


W 2022 r. ogólny stopień wykorzystania miejsc noclegowych we wszystkich turystycznych obiektach noclegowych wyniósł 41,8% i był o 9,9 p. proc. wyższy niż rok wcześniej. W przypadku grupy obiektów hotelowych odnotowano wskaźnik równy 45,3%. Wykorzystanie miejsc w „pozostałych” obiektach ukształtowało się na poziomie 36,5%. Stosunkowo wysokie wskaźniki wystąpiły w: zakładach uzdrowiskowych (77,5%), hostelach (49,7%) oraz hotelach (46,2%). Relatywnie najniższe wyniki uzyskały natomiast: kwatery agroturystyczne (14,4%), domy wycieczkowe (15,3%) oraz kempingi (16,8%).

Stopień wykorzystania pokoi w obiektach hotelowych w 2022 r. wyniósł 52,2%, co w porównaniu z 2021 r. oznacza wzrost o 15,0 p. proc. Najwyższym wykorzystaniem charakteryzowały się hotele (53,0%), a najniższym – motele (39,5%).

Stopień wykorzystania miejsc noclegowych jak i stopień wykorzystania pokoi ukształtowały się na poziomie wyższym niż w 2021 r. i wyniosły odpowiednio 41,8% i 52,2%

Wykres 4. Stopień wykorzystania obiektów noclegowych według miesięcy



Turystyka w województwie małopolskim w przekroju powiatowym

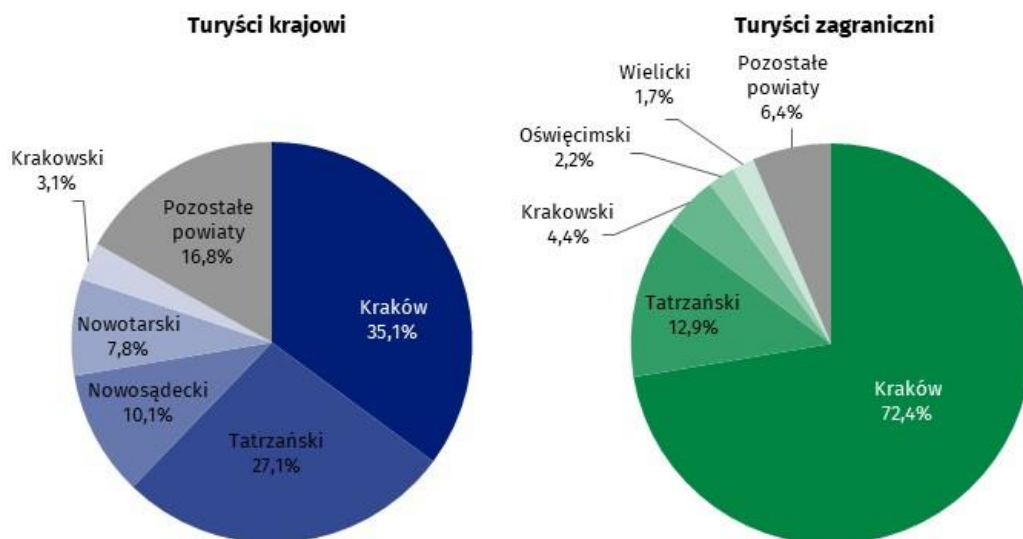
W końcu lipca 2022 r. 31,2% ogólnej liczby miejsc noclegowych znajdowało się w 251 obiektach turystycznych w Krakowie. Obiekty te stanowiły 19,1% bazy noclegowej województwa. Większość obiektów turystycznych Krakowa (62,9%), tj. 158 obiektów, stanowiły hotele posiadające 22,8 tys. miejsc noclegowych (rozmieszczonych w 11,1 tys. pokoi).

W turystycznych obiektach noclegowych zlokalizowanych w Krakowie w 2022 r. zatrzymało się 2,3 mln osób (o 84,3% więcej niż w 2021 r.) – 43,6% wszystkich turystów korzystających z noclegów w województwie. Zakwaterowanie w Krakowie wybrało 1,4 mln turystów krajowych i 0,9 mln zagranicznych – odpowiednio 35,1% oraz 72,4% liczby turystów krajowych i zagranicznych, którzy korzystali z noclegów w obiektach całego województwa.

W Krakowie w 2022 r. udzielono 4,9 mln noclegów (o 85,5% więcej niż w 2021 r.), przy czym turystom krajowym – 2,8 mln (więcej o 45,0%), a zagranicznym – 2,1 mln (prawie trzykrotnie więcej). Noclegi udzielone turystom zagranicznym stanowiły 43,4% (w 2021 r. – 27,6%) ogólnej liczby noclegów udzielonych w Krakowie i 73,9% (w 2021 r. – 72,6%) noclegów udzielonych obcokrajowcom w całym województwie.

Niezmiennie od lat centrum turystycznym województwa jest Kraków, a poza nim ruch turystyczny skupia się głównie w 3 powiatach: nowosądeckim, nowotarskim i tatrzańskim

Wykres 5. Struktura korzystających z noclegów w turystycznych obiektach noclegowych według powiatów w 2022 r.



Tablica 3. Miejsca noclegowe w turystycznych obiektach noclegowych i ich wykorzystanie według powiatów w 2022 r.

Wyszczególnienie	Miejsca noclegowe Stan w dniu 31 lipca			Korzystający z noclegów		Udzielone noclegi	
	w licz- bach bez- względ- nych	w odset- kach	na 1 km ²	w ty- siącach	na 1000 ludno- ści	w ty- siącach	2021= 100
Województwo	97854	100,0	6,4	5196,1	1515	13687,0	155,1
W tym powiaty:							
Bocheński	989	1,0	1,5	53,4	501	95,5	132,8
Brzeski	574	0,6	1,0	23,5	255	42,9	218,3
Chrzanowski	254	0,3	0,7	5,0	42	7,7	145,6
Gorlicki	1583	1,6	1,6	34,7	327	224,5	138,2
Krakowski	2236	2,3	1,8	174,7	583	287,5	196,6
Limanowski	1441	1,5	1,5	34,0	259	95,4	110,4
Miechowski	457	0,5	0,7	32,4	687	66,0	153,5
Myślenicki	1193	1,2	1,8	41,6	322	81,2	159,2
Nowosądecki	12548	12,8	8,1	420,0	1956	2042,7	140,8
Nowotarski	9139	9,3	6,2	325,5	1713	1109,5	139,2
Olkuski	387	0,4	0,6	12,9	121	31,9	112,9
Oświęcimski	2609	2,7	6,4	113,1	756	230,4	165,4
Suski	1668	1,7	2,4	59,1	711	173,8	140,8
Tarnowski	921	0,9	0,7	39,0	197	91,5	144,9
Tatrzański	26208	26,8	55,6	1240,0	18614	3604,7	138,1
Wadowicki	2065	2,1	3,2	120,5	763	244,8	152,5
Wielicki	1418	1,4	3,5	111,1	787	205,2	180,8
Miasta na prawach powiatu:							
Kraków	30532	31,2	93,4	2263,7	2820	4887,8	185,5
Nowy Sącz	506	0,5	8,8	30,4	377	62,8	165,5
Tarnów	933	1,0	12,9	52,4	502	84,3	144,1

Uwaga. Ze względu na konieczność zachowania tajemnicy statystycznej w tablicy nie zaprezentowano wszystkich powiatów.

Poza Krakowem (w końcu lipca 2022 r.) zlokalizowane były 1062 obiekty turystyczne o łącznej liczbie miejsc noclegowych wynoszącej 67,3 tys., co stanowiło 80,9% obiektów i 68,8% miejsc w województwie. Baza noclegowa koncentrowała się głównie w 3 turystycznych powiatach: nowosądeckim, nowotarskim oraz tatrzańskim. Na ich terenie znajdowało się łącznie 58,2% obiektów (0,8 tys.) i 48,9% miejsc noclegowych (47,9 tys.) wojewódzkiej bazy turystycznej.

W 2022 r. z noclegów w turystycznych obiektach położonych poza Krakowem skorzystało 2,9 mln osób (o 49,1% więcej niż w 2021 r.), co stanowiło 56,4% ogólnej liczby turystów w województwie (turystów krajowych – 64,9%, a obcokrajowców – 27,6%). Turystom tym udzielono 8,8 mln noclegów (o 42,2% więcej niż w 2021 r.) – w tym 91,5% turystom krajowym.

Największy udział w ogólnej liczbie korzystających z noclegów jak i w liczbie udzielonych noclegów miał Kraków (odpowiednio 43,6% i 35,7%). Znaczący udziały miały także powiaty: tatrzański (odpowiednio 23,9% i 26,3%), nowosądecki (8,1% i 14,9%) oraz nowotarski (6,3% i 8,1%).

Najwyższy stopień wykorzystania miejsc noclegowych odnotowano w powiecie nowosądeckim (50,4%). Stosunkowo duże wykorzystanie miejsc wystąpiło także w Krakowie (46,8%) oraz powiatach: gorlickim (44,3%), krakowskim (42,1%) i wielickim (41,3%).

W przypadku cytowania danych Głównego Urzędu Statystycznego prosimy o zamieszczenie informacji: „Źródło danych GUS”, a w przypadku publikowania obliczeń dokonanych na danych opublikowanych przez GUS prosimy o zamieszczenie informacji: „Opracowanie własne na podstawie danych GUS”.

Opracowanie merytoryczne:
Urząd Statystyczny w Krakowie
Dyrektor Agnieszka Szlubowska
Tel: 12 420 40 50

Rozpowszechnianie:
Informatorium statystyczne
Tel: 12 36 10 151



krakow.stat.gov.pl



[@Krakow_STAT](https://twitter.com/Krakow_STAT)



[@uskrk](https://www.facebook.com/uskrk)

Powiązane opracowania

[Turystyka – publikacja roczna](#)

[Turystyka w województwie małopolskim – do 2018 r. publikacja roczna, w kolejnych latach dwuletnia](#)

Temat dostępny w bazach danych

[Strateg → Obszary tematyczne → Kultura; Turystyka; Sport](#)

[Bank Danych Lokalnych → Turystyka](#)

Ważniejsze pojęcia dostępne w słowniku

[Turystyczny obiekt noclegowy](#)

[Miejsca noclegowe w turystycznych obiektach noclegowych](#)

[Pokoje w turystycznych obiektach noclegowych](#)

[Korzystający z noclegów](#)

[Noclegi udzielone w turystycznych obiektach noclegowych](#)

[Stopień wykorzystania miejsc noclegowych lub pokoi w turystycznych obiektach noclegowych](#)