



## URZĄD STATYSTYCZNY W KRAKOWIE



31-223 Kraków, ul. Kazimierza Wyki 3  
e-mail: sekretariatUSKRK@stat.gov.pl tel. 012 415 60 11 Internet: <http://www.stat.gov.pl/krak>

**Informacja sygnalna - Nr 3**

**Data opracowania - maj 2010 r.**

### TURYSTYKA W WOJEWÓDZTWIE MAŁOPOLSKIM W 2009 R.

*Przedmiotem notatki jest prezentacja wyników badań prowadzonych na formularzu o symbolu KT-1 i KT-1a o turystycznych obiektach zbiorowego zakwaterowania oraz ich wykorzystaniu w 2009 r. w województwie małopolskim. Wyróżnia się 18 rodzajów turystycznych obiektów zbiorowego zakwaterowania: 4 obiekty hotelowe i 14 obiektów pozostałych. Po raz pierwszy w 2009 r. badaniem objęto hostele, natomiast obiekty do wypoczynku sobotnio-niedzielnego zostały włączone do grupy „pozostałe niesklasyfikowane”. Ponadto w 2009 r. zakres informacji zbieranych w sprawozdaniu za lipiec poszerzono o informacje na temat zaplecza konferencyjnego obiektów oraz ich wyposażenia w udogodnienia dla osób niepełnosprawnych i w urządzenia sportowo-rekreacyjne.*

W 2009 r. w Małopolsce odnotowano niewielki wzrost liczby turystów<sup>1</sup> oraz udzielonych im noclegów w turystycznych obiektach zbiorowego zakwaterowania w porównaniu z rokiem poprzednim. Wzrosła liczba turystów krajowych, natomiast mniej było gości zagranicznych. Zwiększyły się ogólne rozmiary bazy noclegowej turystycznych obiektów zbiorowego zakwaterowania na skutek wzrostu liczby obiektów hotelowych. Nastąpił dalszy spadek stopnia wykorzystania miejsc noclegowych i pokoi w obiektach hotelowych.

Na terenie województwa małopolskiego w końcu lipca 2009 r. prowadziły działalność 894 **turystyczne obiekty zbiorowego zakwaterowania**, z których 363 stanowiły obiekty hotelowe, a 531 obiekty pozostałe. W porównaniu ze stanem sprzed roku było o 22 obiekty więcej, przy wzroście o 49 liczby obiektów hotelowych i spadku o 27 obiektów pozostałych. Przybyło 27 hoteli, 15 innych obiektów hotelowych, 5 pensjonatów i 2 motele. Najbardziej zmniejszyła się liczba ośrodków wczasowych (o 16) i ośrodków szkoleniowo-wypoczynkowych (o 6).

Wzrost liczby obiektów nie spowodował zwiększenia ogólnej liczby **miejsc noclegowych**, których było 68,8 tys., podobnie jak w końcu lipca 2008 r. W obiektach hotelowych przybyło 1,9 tys. miejsc, natomiast o tyle samo zmalała ilość miejsc w obiektach pozostałych. Najbardziej wzrosła liczba miejsc w hotelach (o 1,4 tys.) oraz w innych obiektach hotelowych i zakładach uzdrowiskowych (po 0,4 tys. miejsc). Z kolei największy spadek liczby miejsc odnotowano w ośrodkach wczasowych (o 1,0 tys.) i ośrodkach szkoleniowo-wypoczynkowych (o 0,8 tys.).

Przybyło miejsc noclegowych całorocznych (o 1,8 tys., tj. o 3,0% w porównaniu ze stanem sprzed roku) i w końcu lipca 2009 r. ich liczba wynosiła 60,4 tys. W konsekwencji udział miejsc będących do dyspozycji turystów przez cały rok w ogólnej liczbie miejsc noclegowych zwiększył się o 2,5 pkt proc. do 87,7%.

<sup>1</sup> Pojęcie „**turysta**” oznacza osobę podróżującą do miejsca znajdującego się poza jej zwykłym otoczeniem, na czas nie dłuższy niż 12 kolejnych miesięcy (jeśli podstawowym celem podróży nie jest podjęcie działalności zarobkowej wynagradzanej ze środków pochodzących z odwiedzanego miejsca) oraz korzystającą z miejsc zbiorowego lub indywidualnego zakwaterowania w odwiedzanym miejscu przynajmniej przez jedną noc.

TABL. 1 TURYSTYCZNE OBIEKTY ZBIOROWEGO ZAKWATEROWANIA  
Stan w dniu 31 VII

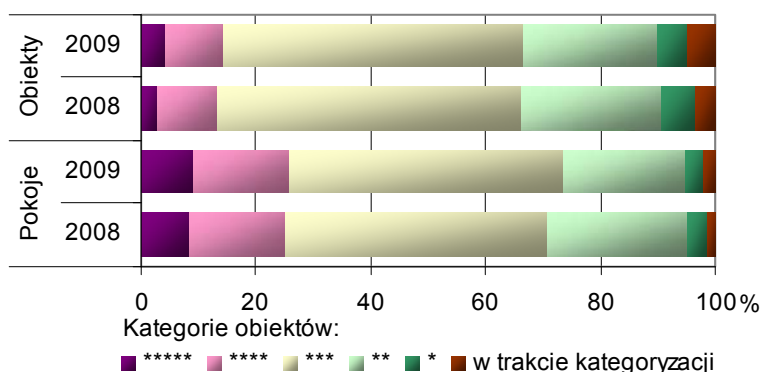
RODZAJE OBIEKTÓW	Obiekty			Miejsca noclegowe			Liczba miejsc noclegowych na 1 obiekt	
	2008	2009		2008	2009		2008	2009
	w liczbach bezwzględnych		w %	w liczbach bezwzględnych		w %		
<b>OGÓŁEM</b> .....	<b>872</b>	<b>894</b>	<b>100,0</b>	<b>68809</b>	<b>68813</b>	<b>100,0</b>	<b>78,9</b>	<b>77,0</b>
<b>Obiekty hotelowe</b> .....	<b>314</b>	<b>363</b>	<b>40,6</b>	<b>28940</b>	<b>30876</b>	44,9	<b>92,2</b>	<b>85,1</b>
Hotele .....	204	231	25,9	22995	24432	35,5	112,7	105,8
Motele .....	9	11	1,2	368	486	0,7	40,9	44,2
Pensjonaty .....	64	69	7,7	3603	3548	5,2	56,3	51,4
Inne obiekty hotelowe .....	37	52	5,8	1974	2410	3,5	53,4	46,3
<b>Pozostałe obiekty</b> .....	<b>558</b>	<b>531</b>	<b>59,4</b>	<b>39869</b>	<b>37937</b>	<b>55,1</b>	<b>71,4</b>	<b>71,4</b>
Domy wycieczkowe .....	10	10	1,1	688	684	1,0	68,8	68,4
Schroniska .....	24	22	2,5	1280	1141	1,7	53,3	51,9
Schroniska młodzieżowe .....	9	8	0,9	651	586	0,9	72,3	73,3
Szkolne schroniska młodzieżowe .....	33	31	3,5	1988	1930	2,8	60,2	62,3
Ośrodki wczasowe .....	129	113	12,6	9127	8120	11,8	70,8	71,9
Ośrodki kolonijne .....	10	9	1,0	511	494	0,7	51,1	54,9
Ośrodki szkoleniowo-wypoczynkowe .....	70	64	7,2	5578	4792	7,0	79,7	74,9
Domy pracy twórczej .....	13	13	1,5	424	522	0,8	32,6	40,2
Zespoły domków turystycznych .....	14	13	1,5	855	824	1,2	61,1	63,4
Kempingi .....	13	11	1,2	1733	1437	2,1	133,3	130,6
Pola biwakowe .....	12	12	1,3	860	880	1,3	71,7	73,3
Hostele .....	x	8	0,9	x	276	0,4	x	34,5
Ośrodki do wypoczynku sobotnio-niedzielnego i świątecznego .....	6	x	x	496	x	x	82,7	x
Zakłady uzdrowiskowe .....	36	37	4,1	4476	4883	7,1	124,3	132,0
Pozostałe niesklasyfikowane .....	179	180	20,1	11202	11368	16,5	62,6	63,2

Przeciętna wielkość obiektów ogółem mierzona liczbą miejsc noclegowych przypadających na 1 obiekt była mniejsza o 2 miejsca, przy czym przeciętny obiekt hotelowy zmniejszył się o 7 miejsc w porównaniu ze stanem sprzed roku.

Nastąpiła dalsza poprawa standardu hoteli. W stosunku do stanu sprzed roku przybyły 4 hotele oznaczone najwyższą, 5-gwiazdkową kategorią i w końcu lipca 2009 r. w Małopolsce było ich 10, o łącznej liczbie 2,1 tys. miejsc (1,1 tys. pokoi).

Średnia liczba pokoi w hotelach województwa małopolskiego ogółem wynosiła 51. We własną łazienkę i WC wyposażonych było 96,9% pokoi hotelowych (94,7% w końcu lipca 2008 r.). Średnia liczba pokoi w hotelach 5-gwiazdkowych wynosiła 109. Około połowy hoteli stanowiły obiekty średniej klasy,

Struktura hoteli według kategorii obiektów  
Stan w dniu 31 VII



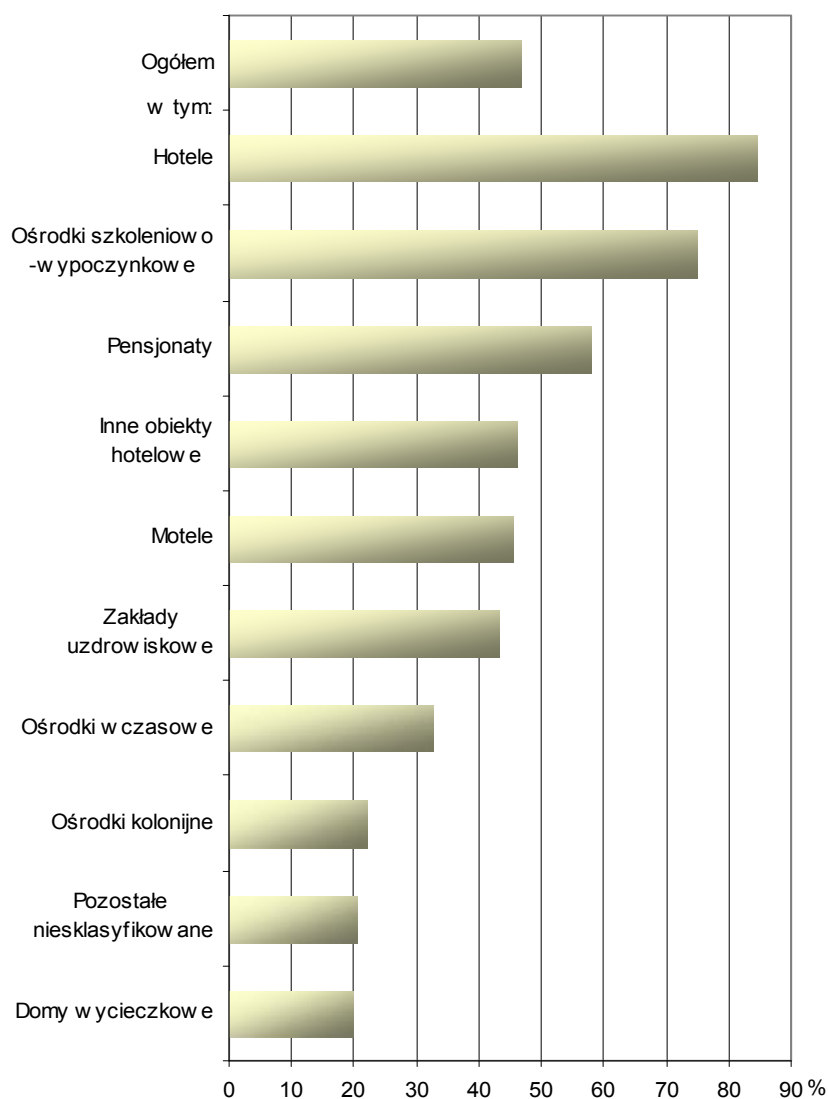
Źródło: opracowanie własne US Kraków.

oznaczone kategorią 3-gwiazdkową (52,4% obiektów, 47,7% pokoi i 48,1% miejsc). Były to mniejsze objekty, liczące średnio 47 pokoi.

Średni motel liczył 20 pokoi, a pensjonat – 22. We własną łazienkę i WC wyposażonych było 97,2% pokoi w motelach i 93,3% w pensjonatach (w końcu lipca 2008 r. odpowiednio: 91,0% i 91,9%).

Rosnące znaczenie ruchu turystycznego związanego z wyjazdami na spotkania naukowe, zawodowe, społeczne i gospodarcze na różnego rodzaju konferencje, kongresy, zjazdy bądź szkolenia

**Udział obiektów wyposażonych w salę konferencyjną w ogólnej liczbie turystycznych obiektów zbiorowego zakwaterowania danego rodzaju w 2009 r.**  
Stan w dniu 31 VII



Źródło: opracowanie własne US Kraków.

powoduje, że podmioty, które chcą uczestniczyć w obsłudze turystyki kongresowej i biznesowej muszą dysponować odpowiednio wyposażoną bazą, umożliwiającą organizację tego typu spotkań.

W Małopolsce, w końcu lipca 2009 r., 418 turystycznych obiektów zbiorowego zakwaterowania dysponowało 811 salami konferencyjnymi o łącznej pojemności 46,0 tys. miejsc. W tej liczbie obiektów było 195 hoteli (z 464 salami konferencyjnymi na 28,2 tys. miejsc), 48 ośrodków szkoleniowo-wypoczynkowych (95 sal na 4,8 tys. miejsc), 40 pensjonatów (55 sal na 2,4 tys. miejsc), po 37 ośrodków wczasowych oraz obiektów pozostałych niesklasyfikowanych (odpowiednio: 53 i 57 sal na 2,8 tys. i 3,4 tys. miejsc). Nagłośnienie posiadało 321 sal konferencyjnych (39,6%), w mikrofon bezprzewodowy wyposażonych było 278 sal (34,3%), a w komputer – 327 (40,3%).

Dla obsługi turystycznego ruchu kongresowego, oprócz zaplecza audytoryjnego, niezbędna jest również infrastruktura

towarzysząca: komfortowe kompleksy rekreacyjne oraz restauracje i parkingi. Część turystycznych obiektów zbiorowego zakwaterowania wyposażona była w urządzenia sportowo-rekreacyjne, m.in. siłownią dysponowało 168 obiektów, w 204 istniała sauna, w 57 – basen kryty, a w 64 – solarium. W 104 obiektach można było korzystać z wypożyczalni rowerów, a w 12 – z wypożyczalni sprzętu pływającego.

W końcu lipca 2009 r. w turystycznych obiektach zbiorowego zakwaterowania działało: 291 restauracji, 252 bary i kawiarnie, 316 stołówek oraz 66 punktów gastronomicznych.

Niektóre turystyczne obiekty zbiorowego zakwaterowania dysponowały również udogodnieniami dla osób niepełnosprawnych. Pochylnię wjazdową posiadało 213 obiektów, drzwi automatycznie otwierane – 102 obiekty, a przystosowane dla osób niepełnosprawnych: windę – 160 obiektów, pokoje lub łazienki – 253 obiekty.

Liczba osób **korzystających z noclegów** w turystycznych obiektach zbiorowego zakwaterowania w województwie małopolskim w 2009 r. wyniosła 2720,6 tys. i była nieco (o 9,2 tys. osób, tj. o 0,3%) większa w porównaniu z odnotowaną w roku poprzednim. Mniejsza (o 109,8 tys., tj. o 3,9%) była natomiast w stosunku do 2007 r., w którym Małopolskę odwiedziło najwięcej turystów w ostatnich 10 latach.

TABL. 2 KORZYSTAJĄCY Z NOCLEGÓW I UDZIELONE NOCLEGI W TURYSTYCZNYCH OBIEKTACH ZBIOROWEGO ZAKWATEROWANIA

RODZAJE OBIEKTÓW	Korzystający z noclegów			Udzielone noclegi			Średni czas pobytu turysty w obiekcie w dniach	
	2008	2009		2008	2009		2008	2009
	w liczbach bezwzględnych	w %		w liczbach bezwzględnych	w %			
<b>OGÓŁEM</b> .....	<b>2711416</b>	<b>2720627</b>	<b>100,0</b>	<b>7953631</b>	<b>7958504</b>	<b>100,0</b>	<b>2,9</b>	<b>2,9</b>
<b>Obiekty hotelowe</b> .....	<b>1726635</b>	<b>1776766</b>	<b>65,3</b>	<b>3858373</b>	<b>3924216</b>	<b>49,3</b>	<b>2,2</b>	<b>2,2</b>
Hotele .....	1493846	1540290	56,6	3184357	3247775	40,8	2,1	2,1
Motele .....	25790	34330	1,3	36732	44749	0,6	1,4	1,3
Pensjonaty .....	118792	106626	3,9	444578	400835	5,0	3,7	3,8
Inne obiekty hotelowe .....	88207	95520	3,5	192706	230857	2,9	2,2	2,4
<b>Pozostałe obiekty</b> .....	<b>984781</b>	<b>943861</b>	<b>34,7</b>	<b>4095258</b>	<b>4034288</b>	<b>50,7</b>	<b>4,2</b>	<b>4,3</b>
Domy wycieczkowe .....	19292	15866	0,6	62492	58336	0,7	3,2	3,7
Schroniska .....	57436	55073	2,0	102134	93877	1,2	1,8	1,7
Schroniska młodzieżowe .....	42302	35514	1,3	85122	78421	1,0	2,0	2,2
Szkolne schroniska młodzieżowe .....	53831	48838	1,8	127942	110951	1,4	2,4	2,3
Ośrodki wczasowe .....	220758	199935	7,3	1009189	874494	11,0	4,6	4,4
Ośrodki kolonijne .....	5835	5144	0,2	45256	37950	0,5	7,8	7,4
Ośrodki szkoleniowo-wypoczynkowe .....	170138	141991	5,2	613992	512596	6,4	3,6	3,6
Domy pracy twórczej .....	9306	8618	0,3	50524	48364	0,6	5,4	5,6
Zespoły domków turystycznych .....	16099	14750	0,5	58645	59360	0,7	3,6	4,0
Kempingi .....	19422	9601	0,4	46683	24063	0,3	2,4	2,5
Pola biwakowe .....	3901	5219	0,2	11264	14307	0,2	2,9	2,7
Hostele .....	x	15034	0,6	x	32035	0,4	x	2,1
Ośrodki do wypoczynku sobotnio-niedzielnego i świątecznego .....	14676	x	x	26281	x	x	1,8	x
Zakłady uzdrowiskowe .....	89354	103801	3,8	1167333	1359497	17,1	13,1	13,1
Pozostałe niesklasyfikowane .....	262431	284477	10,5	688401	730037	9,2	2,6	2,6

W stosunku do 2008 r. najbardziej wzrosła liczba gości hotelowych (o 46,4 tys.) oraz turystów w obiektach grupowanych jako pozostałe niesklasyfikowane (o 22,0 tys.) i zakładach uzdrowiskowych

(o 14,4 tys.). Z kolei najgłębszy spadek liczby osób korzystających z noclegów odnotowano w ośrodkach szkoleniowo-wypoczynkowych (o 28,1 tys.), ośrodkach wczasowych (o 20,8 tys.) i pensjonatach (o 12,2 tys.).

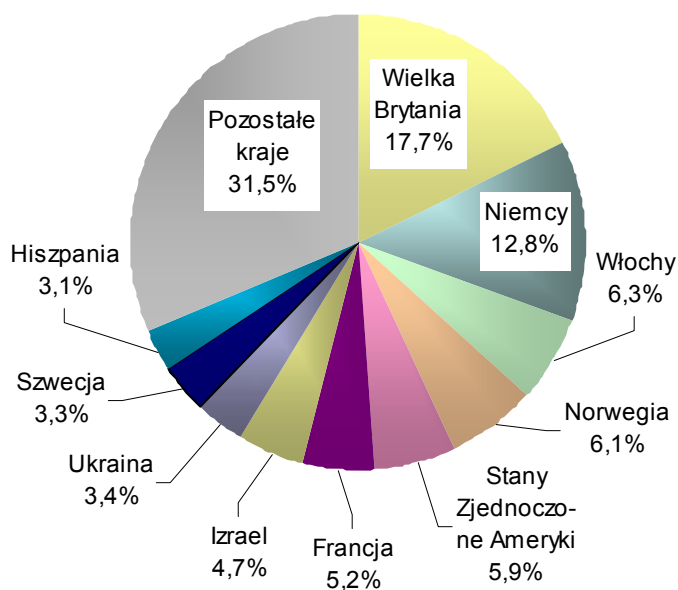
Liczba **udzielonych noclegów** w turystycznych obiektach zbiorowego zakwaterowania w 2009 r. wynosząca 7958,5 tys. minimalnie wzrosła (o 4,9 tys., tj. o 0,1%) w porównaniu z rokiem poprzednim, a w stosunku do 2007 r. była niższa o 55,5 tys., tj. o 0,7%. Najbardziej zwiększyła się (w stosunku do 2008 r.) liczba udzielonych noclegów w zakładach uzdrowiskowych (o 192,2 tys., tj. o 16,5%, hotelach (o 63,4 tys., tj. o 2,0%), obiektach pozostałych niesklasyfikowanych (o 41,6 tys., tj. o 6,0%) i innych obiektach hotelowych (o 38,2 tys., tj. o 19,8%). Z kolei największy spadek udzielonych noclegów, podobnie jak w przypadku osób korzystających, nastąpił w ośrodkach wczasowych (o 134,7 tys., tj. o 13,3%), ośrodkach szkoleniowo-wypoczynkowych (o 101,4 tys., tj. o 16,5%) i pensjonatach (o 43,7 tys., tj. o 9,8%). Rok 2009 był drugim z kolei, w którym zmniejszył się zagraniczny ruch turystyczny. W turystycznych obiektach zbiorowego zakwaterowania w Małopolsce korzystało z noclegów 810,5 tys. **turystów zagranicznych**, tj. o 18,5 tys. (o 2,2%) mniej w stosunku do 2008 r. i o 168,9 tys. (o 17,2%) poniżej poziomu w najkorzystniejszym 2007 r. Podobną tendencję wykazywała liczba udzielonych noclegów. Turystom zagranicznym udzielono 1944,5 tys. noclegów, tj. o 41,1 tys. noclegów (o 2,1%) mniej niż w 2008 r. oraz o 324,4 tys. (o 14,3%) mniej w porównaniu z 2007 r. Średni czas pobytu turysty zagranicznego w obiekcie wyniósł – podobnie jak przed rokiem – 2,4 dnia (2,3 dnia w 2007 r.).

Malejącej tendencji zagranicznego ruchu turystycznego towarzyszył wzrost liczby turystów krajowych. W konsekwencji obniżał się udział turystów zagranicznych w ogólnych rozmiarach ruchu turystycznego w Małopolsce i w 2009 r. wyniósł 29,8% osób korzystających z noclegów (w 2008 r. – 30,6%) oraz 24,4% noclegów udzielonych w turystycznych obiektach zbiorowego zakwaterowania (w 2008 r. – 25,0%).

Znakomita większość (672,5 tys., tj. 83,0%) turystów zagranicznych na miejsce noclegu wybierała hotele, w tym najwięcej (318,2 tys., tj. 39,3% ogółu) hotele oznaczone kategorią 3-gwiazdkową. Turyści zagraniczni stanowili 43,7% ogólnej liczby gości w hotelach (w 2008 r. – 45,1%), a największy udział turystów zagranicznych (64,5%) odnotowano w hotelach 5-gwiazdkowych (67,9% w 2008 r.). Wysoki był odsetek obcokrajowców wśród korzystających z noclegów w hostelach (58,8%) i na kempingach (52,8%).

W strukturze turystów, których stałym miejscem zamieszkania był inny kraj niż Polska, Europejczycy stanowili 80,4% (spadek o 1,6 pkt proc.), przybysze z Azji – 10,5% (wzrost o 2,5 pkt proc.), z Ameryki Północnej – 6,6% (nieznaczny spadek udziału – o 0,2 pkt proc. w porównaniu z 2008 r.).

**Struktura noclegów udzielonych turystom zagranicznym w obiektach zbiorowego zakwaterowania według kraju stałego zamieszkania turysty w 2009 r.**



Źródło: opracowanie własne US Kraków.

W 2009 r. (w porównaniu z poprzednim rokiem) ogólna liczba turystów z Europy zmalała o 4,1%, jednak liczba gości z 16 krajów europejskich wzrosła, a najbardziej z Białorusi (o 33,7%) i Grecji (o 33,4%). Z Wielkiej Brytanii było o 13,4% mniej osób, które korzystały z noclegów w turystycznych obiektach zbiorowego zakwaterowania, a z Niemiec – więcej o 2,4%. Znacząco wzrosła liczba turystów z krajów azjatyckich – łącznie o 28,3%, przy czym najbardziej z Wietnamu (o 78,2%), Izraela (o 52,3%) i Indii (o 44,5%). Liczba przybyszów z Ameryki Północnej zmalała o 5,3%, przy czym ze Stanów Zjednoczonych była niższa o 8,9%, a z Kanady – wyższa o 22,4%.

**Stopień wykorzystania miejsc noclegowych** (liczony jako procentowy udział noclegów udzielonych do nominalnej liczby miejsc) w turystycznych obiektach zbiorowego zakwaterowania, wynoszący w 2009 r. 36,8%, zmniejszył się w stosunku do roku poprzedniego o 1,5 pkt proc., a w porównaniu z poziomem w najkorzystniejszym 2007 r. był niższy o 3,1 pkt proc. Spadek stopnia wykorzystania miejsc noclegowych nastąpił w większości, tj. w 11 rodzajach obiektów. W tym kontekście podkreślić należy systematyczny i istotny wzrost poziomu wykorzystania miejsc w zakładach uzdrowiskowych, do 78,8% w 2009 r. (o 5,0 pkt proc. więcej niż w 2008 r.). Najbardziej zmalał stopień wykorzystania miejsc w hotelach (o 4,1 pkt proc. w stosunku do poprzedniego roku) i wyniósł 37,7%. Spadek ten wystąpił mimo zwiększonej liczby gości i udzielonych noclegów w hotelach, przy większym wzroście liczby miejsc hotelowych. Jeszcze głębszy spadek nastąpił w wykorzystaniu pokoi hotelowych (o 6,5 pkt proc. do 43,0%).

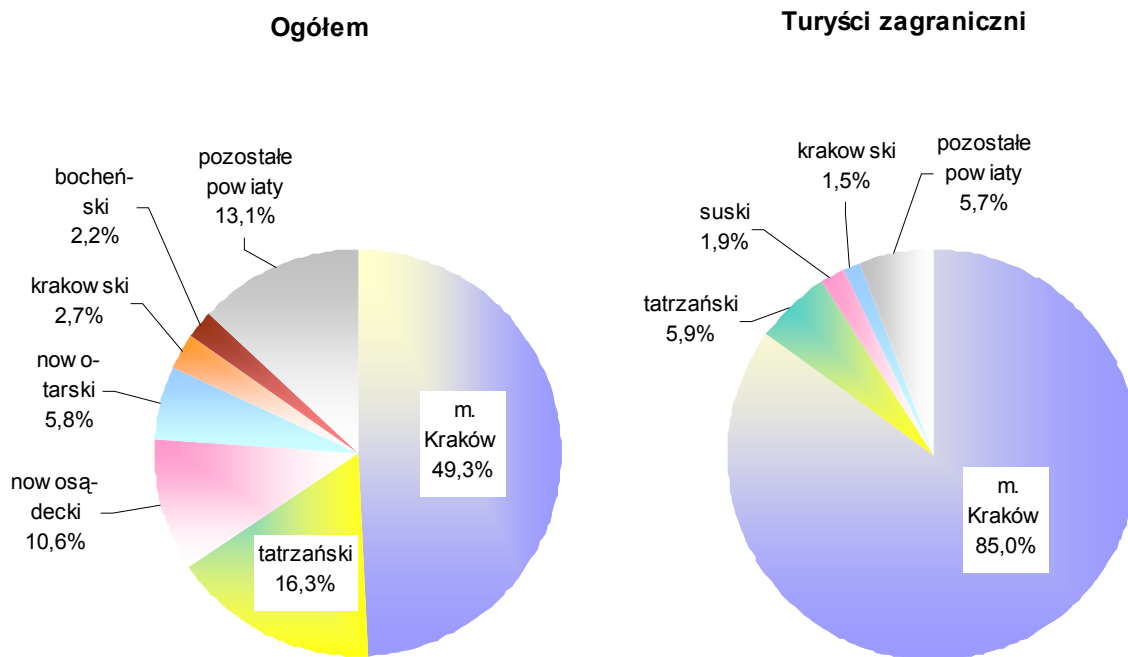
Centrum turystyczne województwa małopolskiego stanowi **Kraków**. W końcu lipca 2009 r. w stolicy województwa istniało 195 obiektów o łącznej liczbie 22,5 tys. miejsc noclegowych, czyli o 22 obiekty (o 12,7%) i o 0,1 tys. miejsc (o 0,2%) więcej w porównaniu ze stanem sprzed roku. Większość z nich stanowiły hotele – 120 o pojemności 15,5 tys. miejsc noclegowych (więcej o 12 obiektów i 0,7 tys. miejsc). W Krakowie położonych było 7 z 10 hoteli oznaczonych najwyższą, 5-gwiazdkową kategorią, liczących łącznie 1,7 tys. miejsc. Udział turystycznej bazy obiektów zbiorowego zakwaterowania Krakowa w skali województwa wyniósł 21,8% obiektów i 32,7% miejsc noclegowych, w tym hoteli odpowiednio: 51,9% obiektów oraz 63,4% miejsc.

W 2009 r. z turystycznych obiektów zbiorowego zakwaterowania w stolicy województwa korzystało 1340,4 tys. osób, w tym ponad połowę (tj. 51,4%) stanowili turyści zagraniczni (688,9 tys.). W porównaniu z poprzednim rokiem wzrosła zarówno ogólna liczba turystów (o 4,1%), jak i turystów zagranicznych (o 0,7%). Większa była również (o 2,8%) liczba udzielonych noclegów, przy niezmienionej ilości noclegów udzielonych gościom zagranicznym. Odsetek turystów korzystających z noclegów w Krakowie wyniósł 49,3% ogólnej liczby turystów w województwie, a udzielonych noclegów – 35,3% (analogiczne udziały wśród turystów zagranicznych wyniosły odpowiednio: 85,0% i 84,0%).

Liczba osób korzystających z noclegów w turystycznych obiektach zbiorowego zakwaterowania w stosunku do 2008 r. była wyższa w 7 powiatach, a udzielonych noclegów – w 8. Największy względny przyrost odnotowano w powiecie wielickim (o 71,0% osób korzystających i o 59,5% udzielonych noclegów).

Najdłużej turyści przebywali w obiektach powiatów: nowosądeckiego (średnio 5,8 dnia), gorlickiego (5,6 dnia) oraz nowotarskiego (5,4 dnia), podczas gdy przeciętny pobyt turystów w powiecie miechowskim wyniósł 1,2 dnia. Stopień wykorzystania miejsc noclegowych najkorzystniej kształtował się w powiatach: gorlickim (44,5%), nowosądeckim (44,3%) oraz w m. Kraków (39,3%).

**Struktura korzystających z noclegów  
w turystycznych obiektach zbiorowego zakwaterowania  
według powiatów w 2009 r.**



Źródło: opracowanie własne US Kraków.

TABL. 3 MIEJSCA NOCLEGOWE W TURYSTYCZNYCH OBIEKTACH ZBIOROWEGO ZAKWATEROWANIA, ICH WYKORZYSTANIE ORAZ WYBRANE WSKAŹNIKI NATĘŻENIA MIEJSC NOCLEGOWYCH I OSÓB KORZYSTAJĄCYCH Z NOCLEGÓW WEDŁUG POWIATÓW W 2009 R.

POWIATY	Miejsca noclegowe <sup>a</sup>	Korzystający z noclegów		Udzielone noclegi		Miejsca noclegowe		Korzystający z noclegów na 100 mieszkańców
		ogółem	w tym turyści zagraniczni	ogółem	w tym turystom zagranicznym	na 100 mieszkańców	na 1 km <sup>2</sup>	
<b>OGÓŁEM</b> .....	<b>68813</b>	<b>2720627</b>	<b>810496</b>	<b>7958504</b>	<b>1944533</b>	<b>2,1</b>	<b>4,5</b>	<b>82,6</b>
POWIATY								
Bocheński .....	1279	59641	2471	83817	3958	1,3	2,0	58,6
Brzeski .....	431	15323	1456	38144	8765	0,5	0,7	16,8
Chrzanowski .....	35	2134	444	4222	934	0,0	0,1	1,7
Dąbrowski .....	70	561	55	997	170	0,1	0,1	1,0
Gorlicki .....	1722	38179	1053	215083	3155	1,6	1,8	35,7
Krakowski .....	1337	72814	11794	120033	20523	0,5	1,1	28,9
Limanowski .....	1576	21895	765	80052	1992	1,3	1,7	17,7
Miechowski .....	40	1858	542	2221	634	0,1	0,1	3,7
Myślenicki .....	1191	19131	1076	48569	2912	1,0	1,8	16,0

TABL. 3 MIEJSCA NOCLEGOWE W TURYSTYCZNYCH OBIEKTACH ZBIOROWEGO ZAKWATEROWANIA, ICH WYKORZYSTANIE ORAZ WYBRANE WSKAŹNIKI NATĘŻENIA MIEJSC NOCLEGOWYCH I OSÓB KORZYSTAJĄCYCH Z NOCLEGÓW WEDŁUG POWIATÓW W 2009 R. (dok.)

POWIATY	Miejsca noclegowe <sup>a</sup>	Korzystający z noclegów		Udzielone noclegi		Miejsca noclegowe		Korzystający z noclegów na 100 mieszkańców
		ogółem	w tym turyści zagraniczni	ogółem	w tym turystom zagranicznym	na 100 mieszkańców	na 1 km <sup>2</sup>	
POWIATY (dok.)								
Nowosądecki .....	12061	287794	4839	1678648	20229	6,0	7,8	142,4
Nowotarski .....	7183	157250	5456	846114	16278	3,9	4,9	85,1
Olkuski .....	487	15332	907	34195	2109	0,4	0,8	13,5
Oświęcimski .....	765	28461	15320	63898	36868	0,5	1,9	18,5
Proszowicki .....	159	2604	249	3746	580	0,4	0,4	6,0
Suski .....	1812	36778	1254	117774	2906	2,2	2,6	44,5
Tarnowski .....	442	19504	1407	38589	1855	0,2	0,3	10,0
Tatrzański .....	12074	444316	47906	1507296	146309	18,5	25,6	681,2
Wadowicki .....	1404	41729	4338	77709	7578	0,9	2,2	26,8
Wielicki .....	1093	52569	11156	74020	18162	1,0	2,7	48,0
MIASTA NA PRAWACH POWIATU								
Kraków .....	22474	1340420	688871	2812194	1633246	3,0	68,8	177,6
Nowy Sącz .....	505	22667	2650	38620	4762	0,6	8,8	26,8
Tarnów .....	673	39667	6487	72563	10608	0,6	9,3	34,4

a Stan w dniu 31 VII.

*Prezentowane dane mają charakter wstępny i mogą ulec zmianie. Nazwy „województwo małopolskie” i „Małopolska” używane są zamiennie.*

**Szerszy zakres informacji na temat turystyki w Małopolsce będzie zawierała publikacja „Turystyka w województwie małopolskim w 2009 r.”, która ukaże się w czerwcu br.**