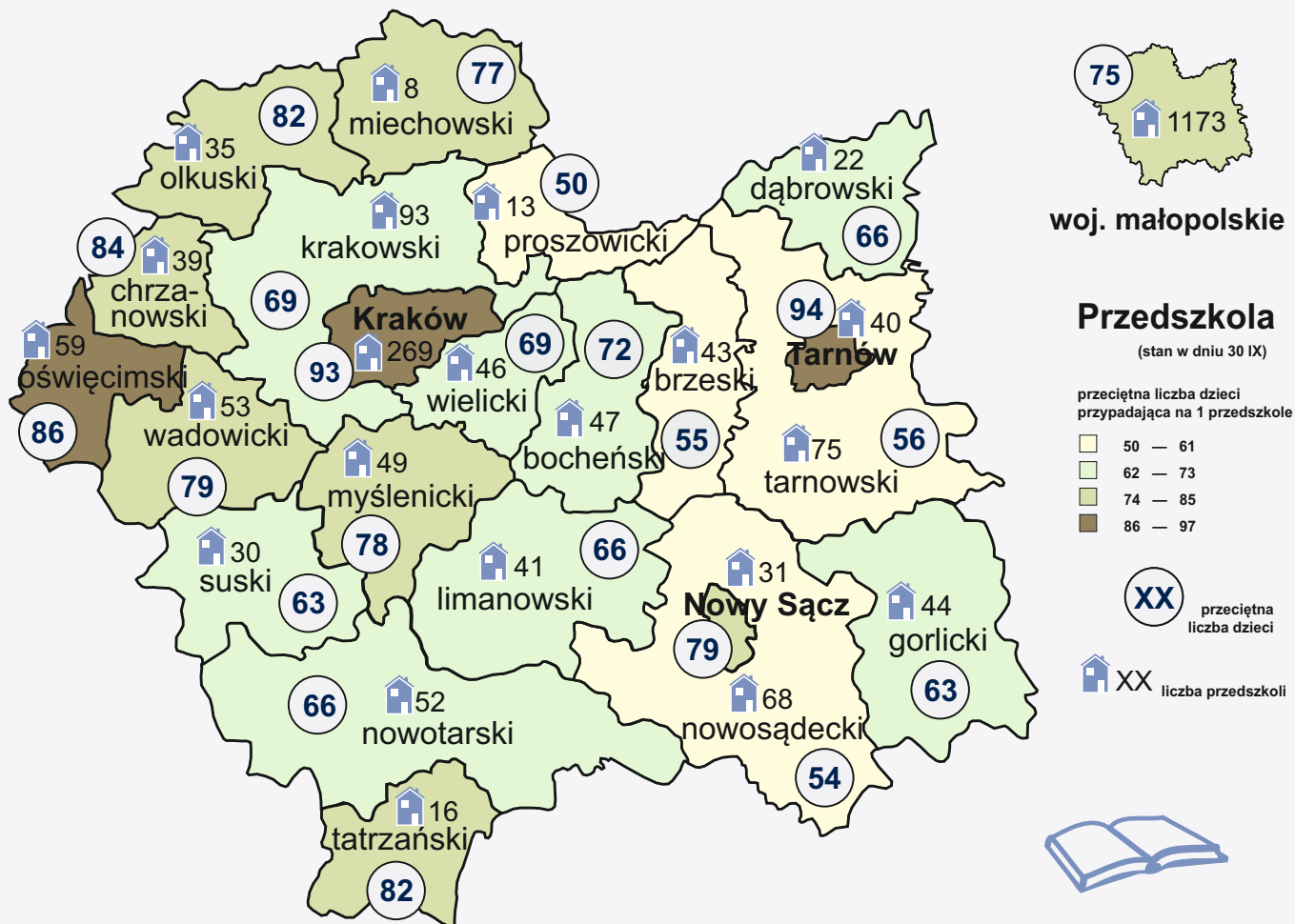




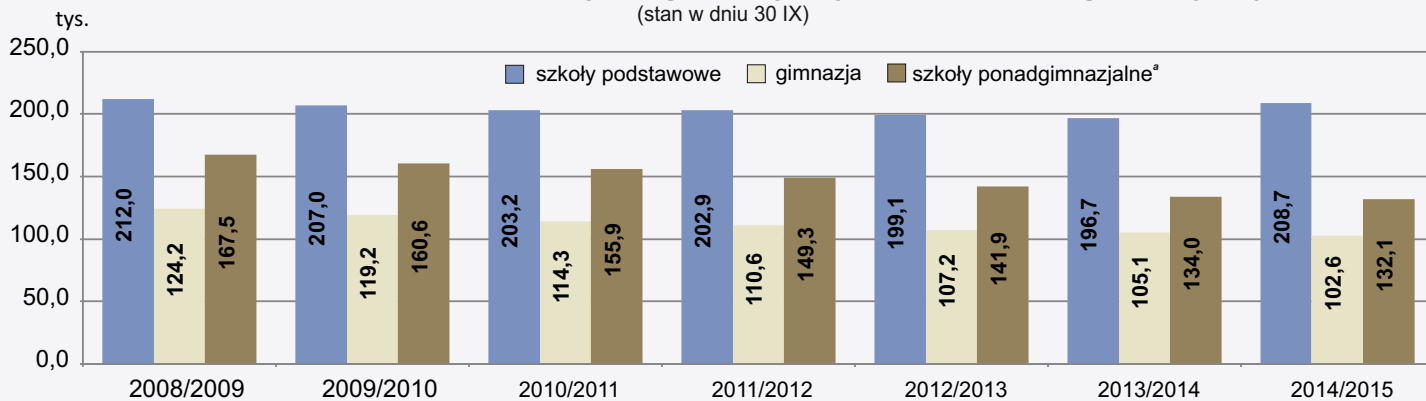
EDUKACJA

W WOJEWÓDZTWIE MAŁOPOLSKIM W ROKU SZKOLNYM 2014/2015



Uczniowie szkół podstawowych, gimnazjalnych oraz ponadgimnazjalnych

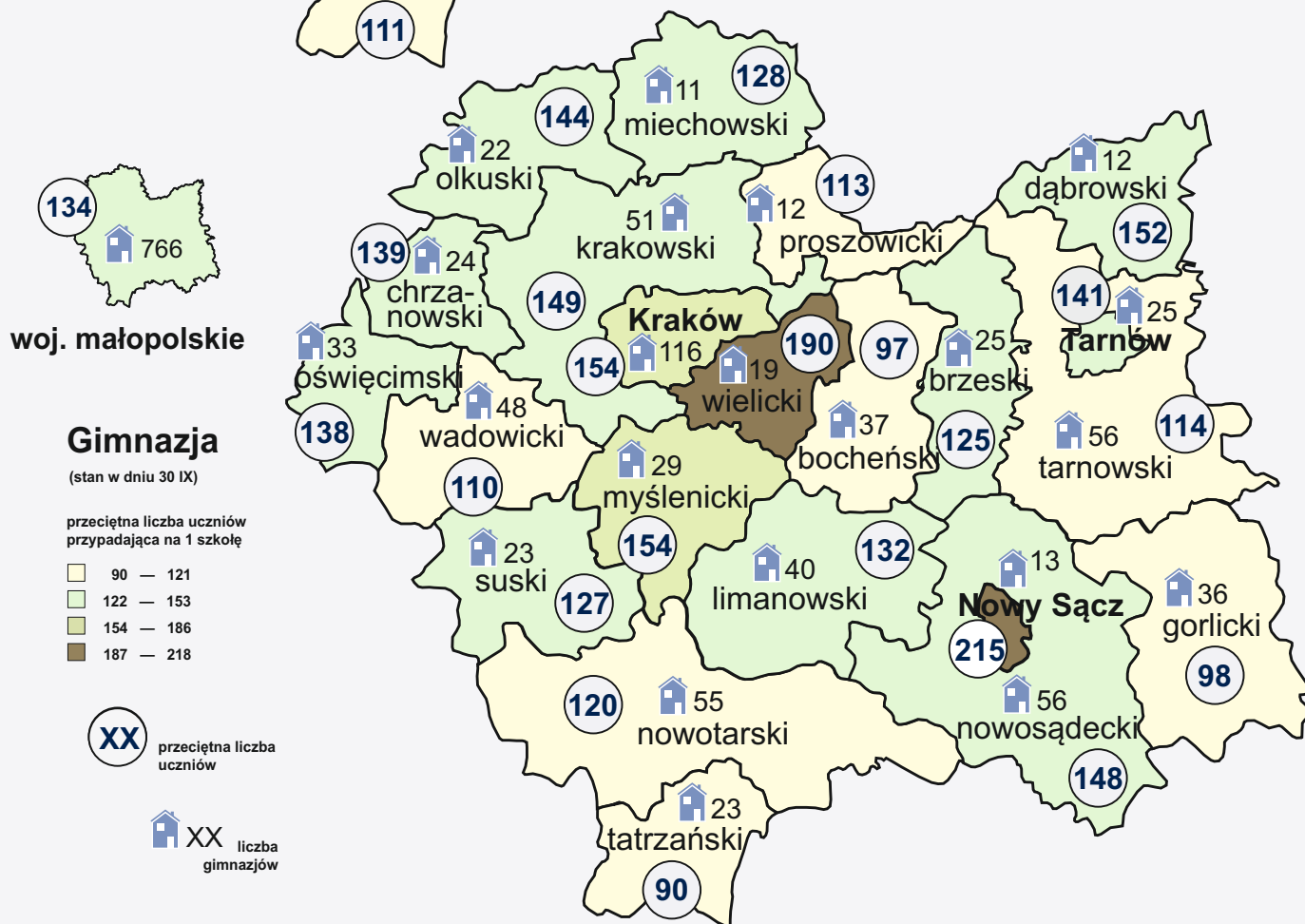
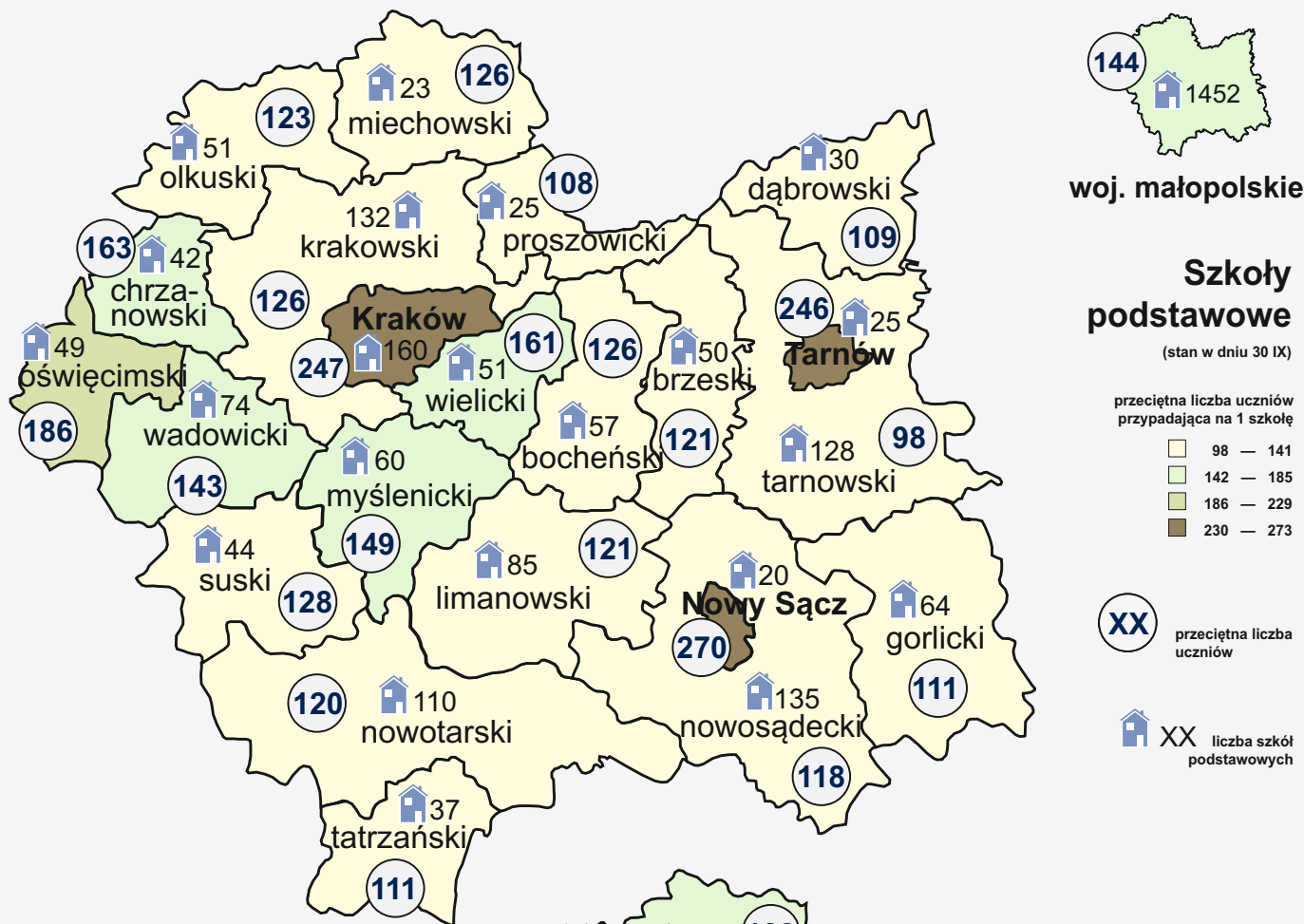
(stan w dniu 30 IX)



^a zasadnicze szkoły zawodowe (łącznie ze specjalnymi szkołami przysposabiającymi do pracy), licea ogólnokształcące, uzupełniające licea ogólnokształcące oraz licea profilowane (do roku szkolnego 2013/2014), technika, ogólnokształcące szkoły artystyczne dające uprawnienia zawodowe.

W roku szkolnym 2014/2015 w województwie małopolskim liczba dzieci w placówkach wychowania przedszkolnego wyniosła 114,7 tys., z czego 77,1% stanowiły dzieci uczęszczające do przedszkoli. W odniesieniu do roku szkolnego 2013/2014 odnotowano wzrost liczby przedszkoli o 53, przy niewielkim spadku liczby dzieci w tych placówkach o 0,1%, co przełożyło się na zmniejszenie średniej liczby dzieci w przedszkolach, z 79 w roku szkolnym 2013/2014 do poziomu 75 w roku szkolnym 2014/2015.

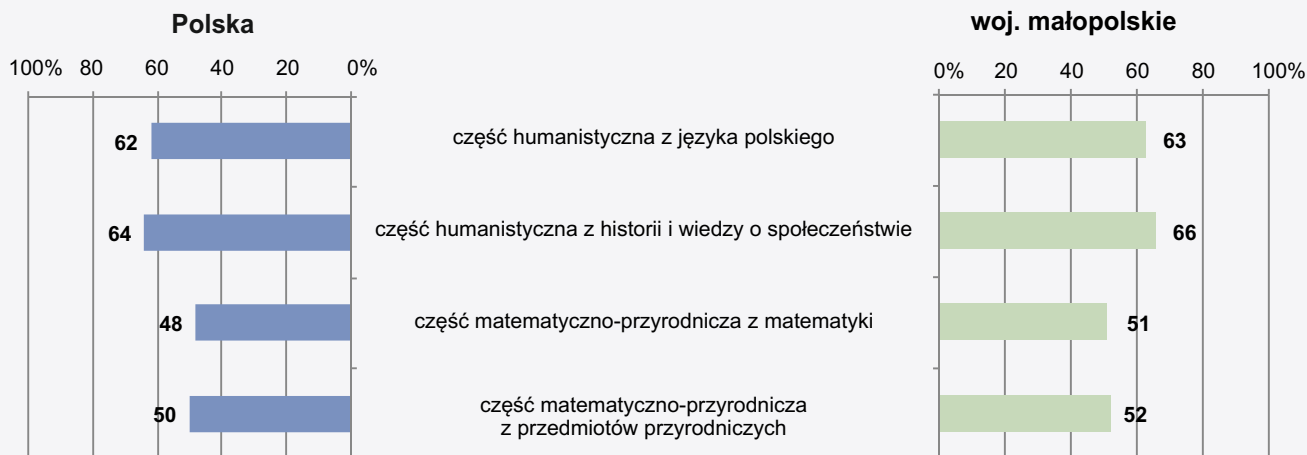
DANE ZA ROK SZKOLNY 2014/2015; PRZY PUBLIKACJI DANYCH PROSIMY POWOŁAĆ SIĘ NA ŹRÓDŁO.



W roku szkolnym 2014/2015 w województwie małopolskim odnotowano wzrost liczby uczniów w szkołach podstawowych o 6,1%, przy wzroście liczby szkół o 12. Przepiętna liczba uczniów uczęszczających do szkół podstawowych wzrosła ze 137 w roku szkolnym 2013/2014 do 144 w roku szkolnym 2014/2015.

Liczba uczniów w gimnazjach zmniejszyła się o 2,4% w ujęciu rocznym, przy wzroście liczby tych placówek o 4 w skali województwa. W odniesieniu do roku szkolnego 2013/2014 przeciętna liczba uczniów w tych szkołach zmniejszyła się o 4 i wyniosła 134 w roku szkolnym 2014/2015.

Średnia liczba punktów z egzaminu gimnazjalnego^b w 2015 r. Część humanistyczna i matematyczno-przyrodnicza



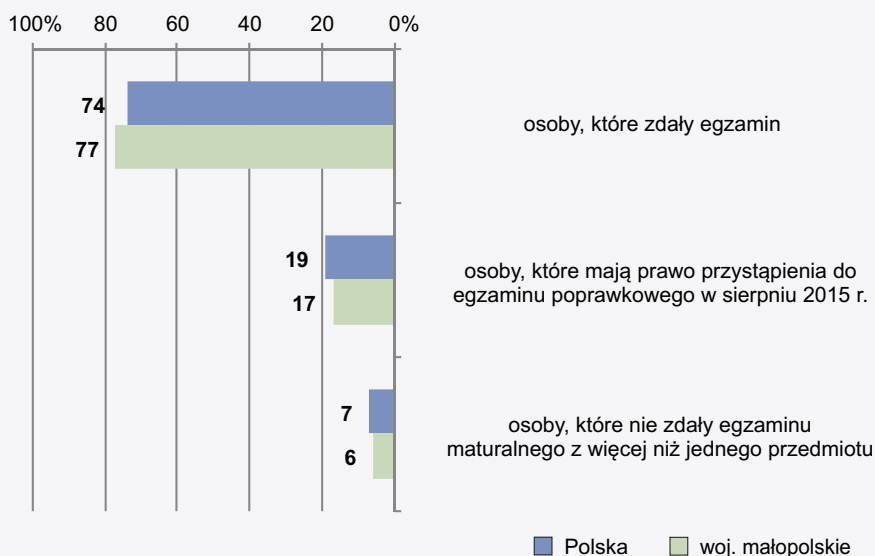
Średnia liczba punktów z egzaminu gimnazjalnego^b w 2015 r. Część z języka obcego nowożytnego

JĘZYK OBCY NOWOŻYTNY	POZIOM PODSTAWOWY		POZIOM ROZSZERZONY	
	Polska	woj. małopolskie	Polska	woj. małopolskie
angielski.....	67 %	68 %	48 %	47%
niemiecki.....	57 %	58 %	41%	48%
rosyjski.....	58 %	48 %	42 %	-
francuski.....	74 %	89 %	75 %	88 %
hiszpański.....	69 %	71 %	64 %	39 %
włoski.....	58 %	63 %	77 %	-

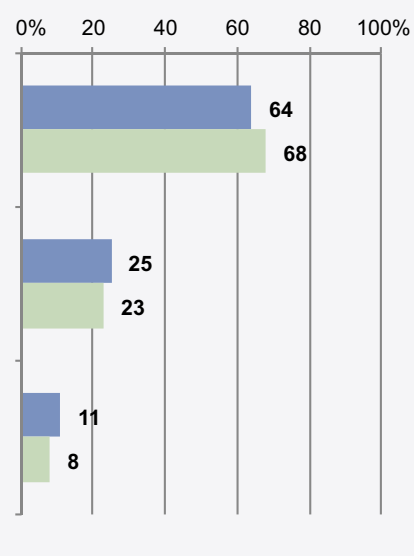


Zdawalność egzaminu maturalnego w^{bc} w 2015 r.

Absolwenci przystępujący do matury w nowej formule

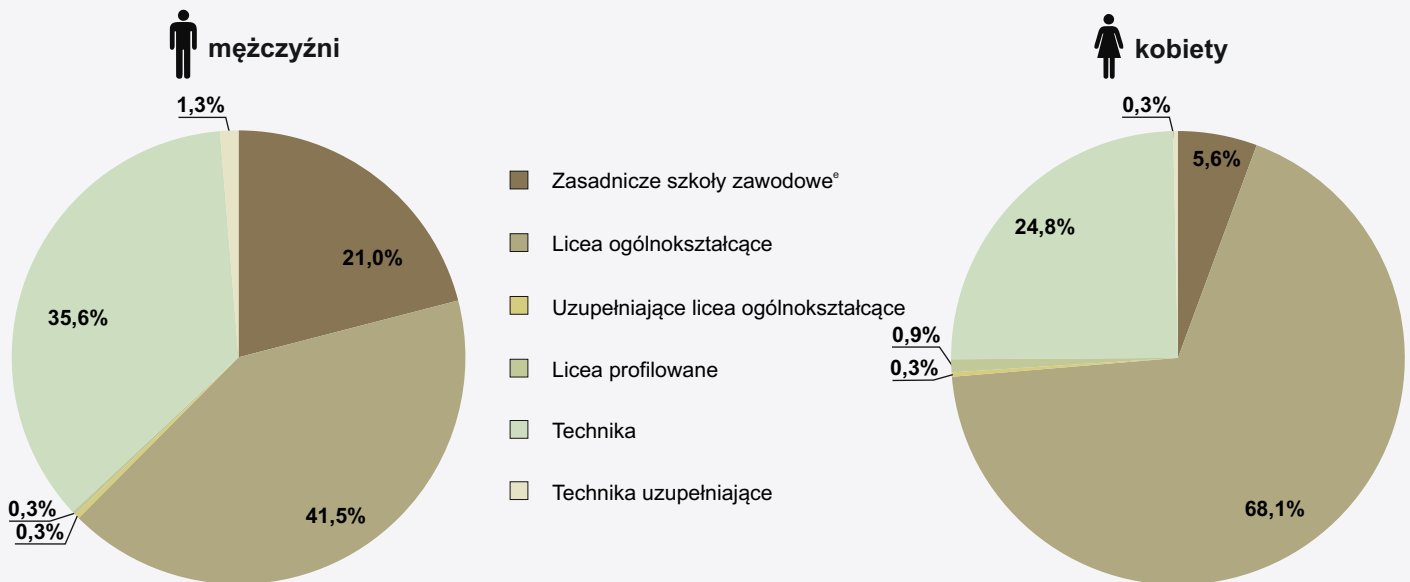


Absolwenci przystępujący do matury w starej formule

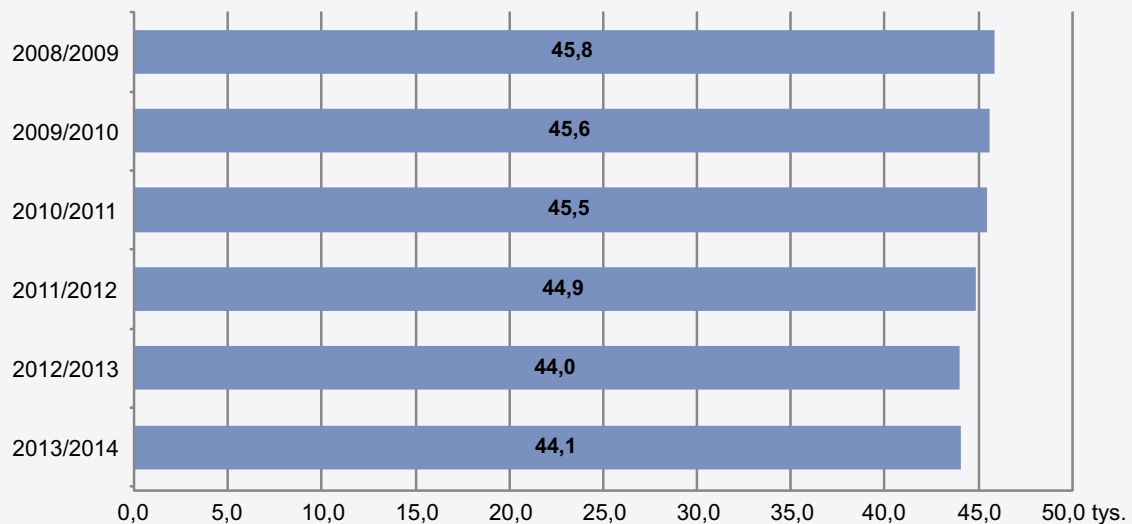


^b na podstawie danych Centralnej Komisji Egzaminacyjnej oraz Okręgowej Komisji Egzaminacyjnej w Krakowie.
^c dotyczy absolwentów, którzy przystąpili do egzaminów z wszystkich przedmiotów obowiązkowych w maju 2015 r.

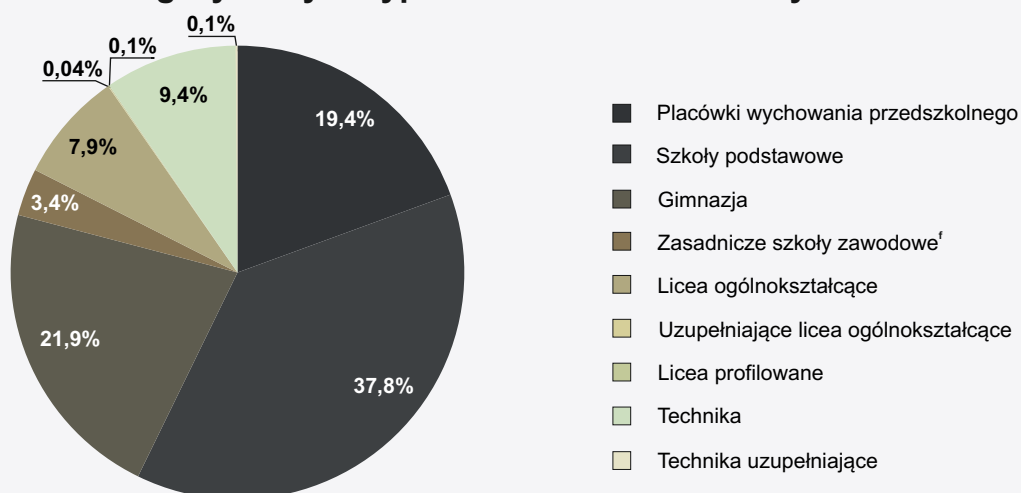
Struktura absolwentów szkół ponadgimnazjalnych według wybranych typów szkół^d



Nauczyciele pełnozatrudnieni i niepełnozatrudnieni^f



Struktura nauczycieli pełnozatrudnionych i niepełnozatrudnionych według wybranych typów szkół w roku szkolnym 2013/2014^f



^d z roku szkolnego 2013/2014.

^e łącznie ze specjalnymi szkołami przysposabiającymi do pracy.

^f w przeliczeniu na etaty.

Uwaga: ze względu na charakter opracowania pominięto lub uproszczono wyjaśnienia, szczegółowe uwagi i notki dotyczące metodologii, źródeł informacji itp., zamieszczone w innych publikacjach US.

DANE ZA ROK SZKOLNY 2013/2014; PRZY PUBLIKACJI DANYCH PROSIMY POWOŁAĆ SIĘ NA ŹRÓDŁO.