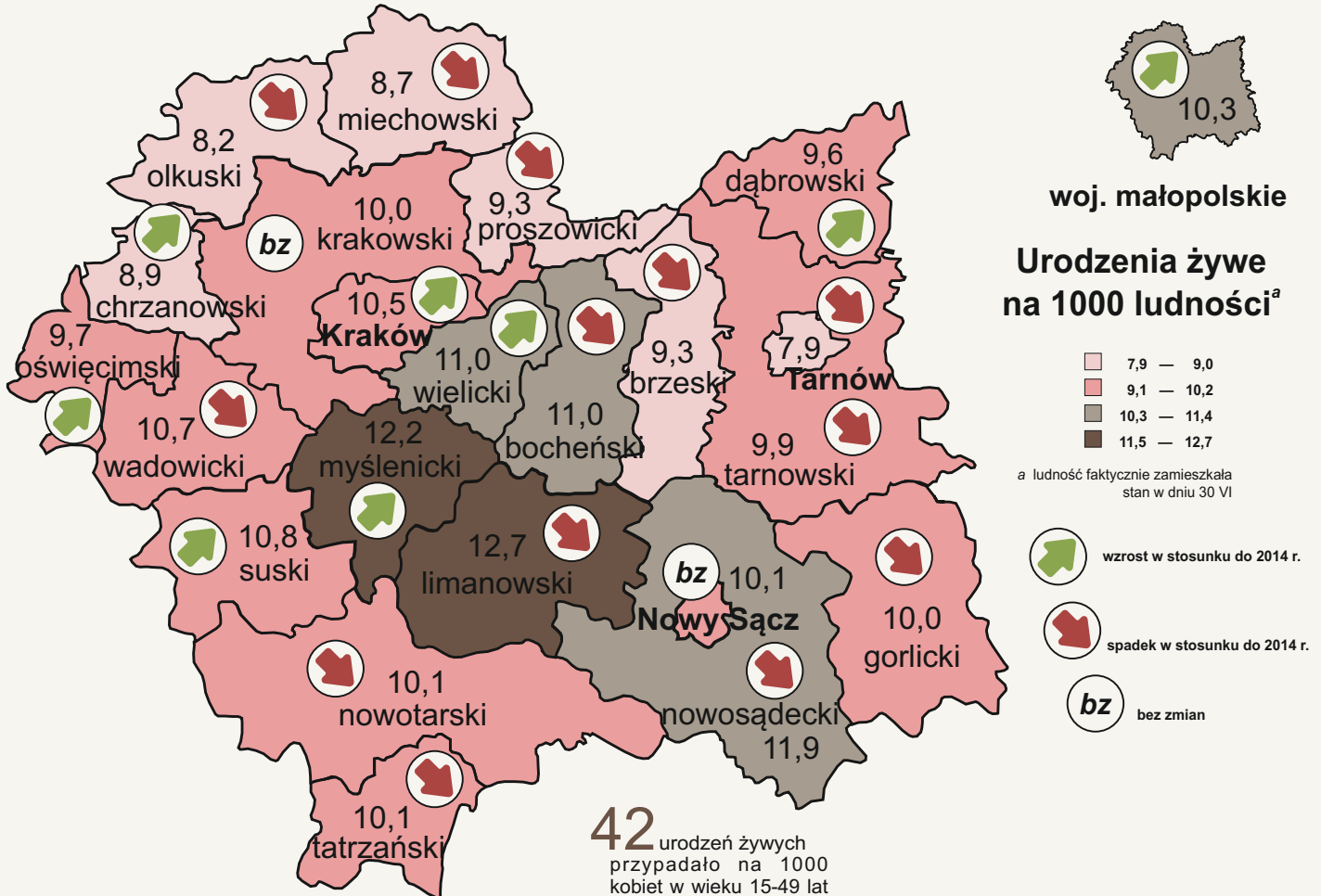




DZIECI

W WOJEWÓDZTWIE MAŁOPOLSKIM W 2015 R.



W województwie małopolskim w 2015 r. urodziło się 34721 dzieci (9,4% urodzeń w kraju) - 16812 dziewczynek i 17909 chłopców.

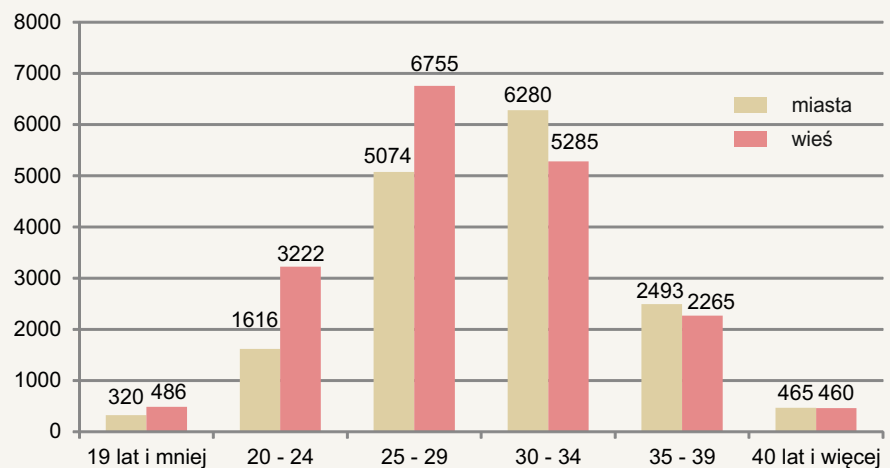


925 dzieci urodzonych w 2015 r. miało brata bliźniaka lub siostrę bliźniaczkę.

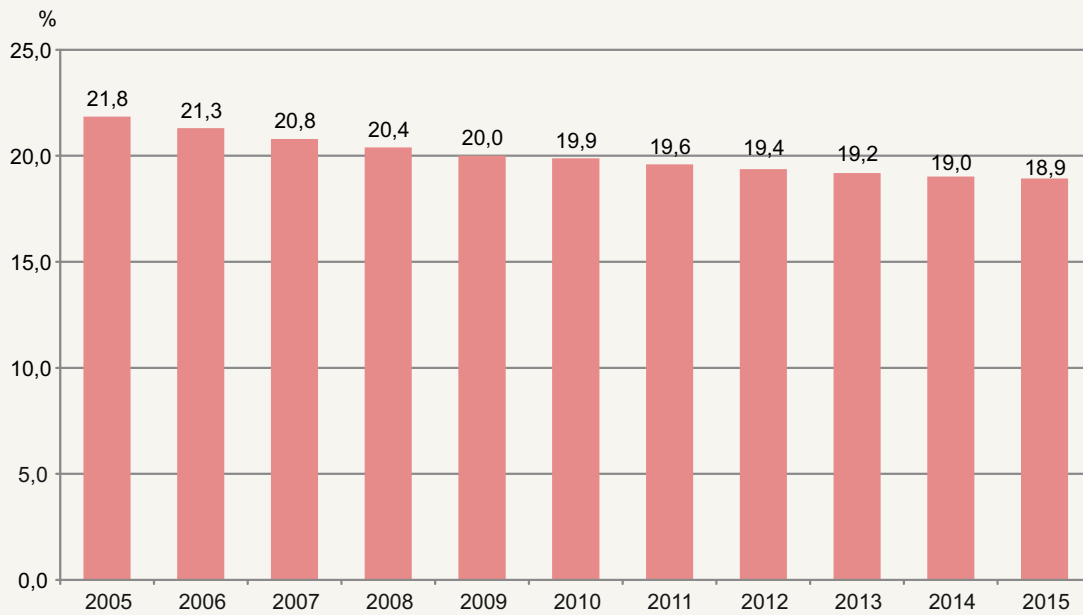
W 2015 r. w województwie małopolskim urodziło się o 0,9% więcej dzieci niż przed rokiem.



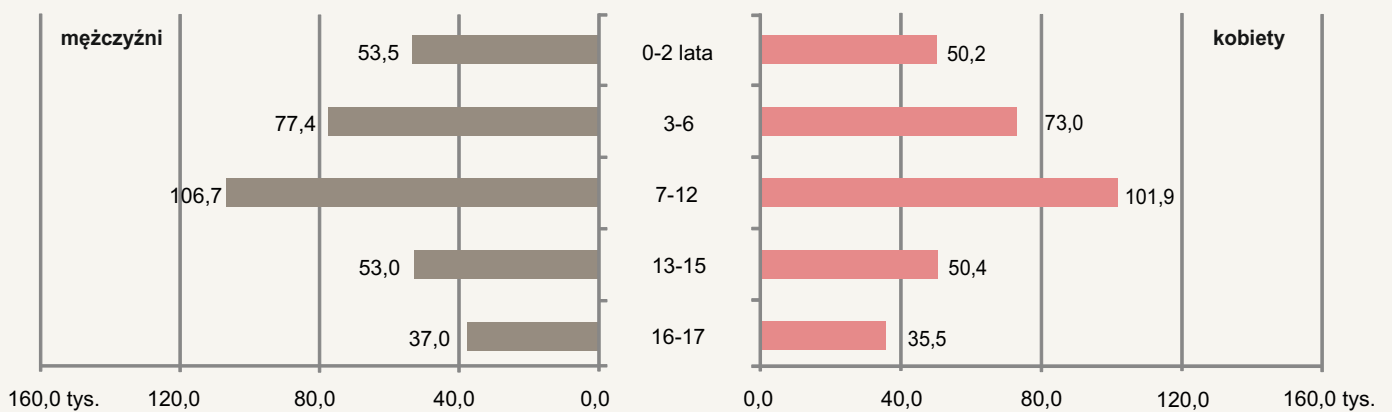
Urodzenia żywe według wieku matki



Odsetek dzieci w wieku do 18 lat w ogólnej liczbie ludności



Dzieci według grup wieku i płci



Edukacja dzieci i młodzieży



EDUKACJA	2012/13	2013/14	2014/15	2015/16
Placówki wychowania przedszkolnego.....	2070	2149	2177	2175
w tym przedszkola	1048	1120	1173	1216
Miejsca w przedszkolach	85741	91061	95299	96890
Dzieci w placówkach wychowania przedszkolnego....	110787	118253	114724	110727
w tym w przedszkolach	84062	88514	88435	86923
Szkoły podstawowe	1450	1440	1452	1461
Uczniowie szkół podstawowych	199069	196735	208722	220561
Szkoły gimnazjalne	747	755	766	773
Uczniowie szkół gimnazjalnych	106955	104835	102585	100553
Zasadnicze szkoły zawodowe	185	188	193	193
Licea ogólnokształcące	203	184	179	169
Licea profilowane	21	15	-	-
Technika	164	164	159	153