



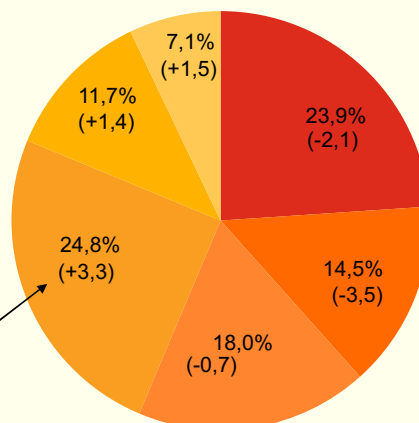
## Struktura czytelników bibliotek według wieku

Według stanu w dniu 31 XII 2011 r. biblioteki dysponowały 9089 miejscami dla czytelników, w tym 111 miejsc było przystosowanych dla osób niepełnosprawnych.

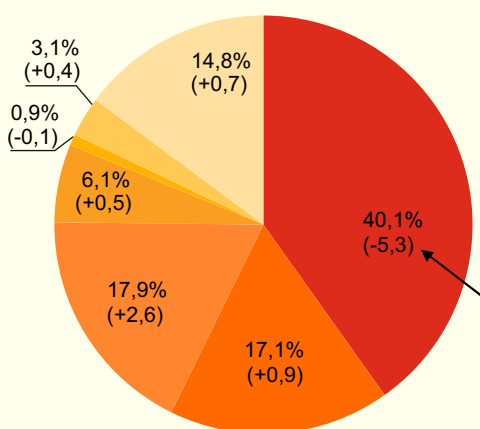


- do lat 15
- 16 — 19 lat
- 20 — 24 lata
- 25 — 44 lata
- 45 — 60 lat
- powyżej 60 lat

zmiana w p.proc. w porównaniu z 2007 r.



## Struktura czytelników bibliotek według wykonywanego zajęcia



zmiana w p.proc. w porównaniu z 2007 r.

W dniu 31 XII 2011 r. biblioteki posiadały 3279 komputerów podłączonych do Internetu (wzrost o 19,5% w stosunku do 2010 r.), w tym 1862 komputery dostępne dla czytelników (wzrost o 21,1%).

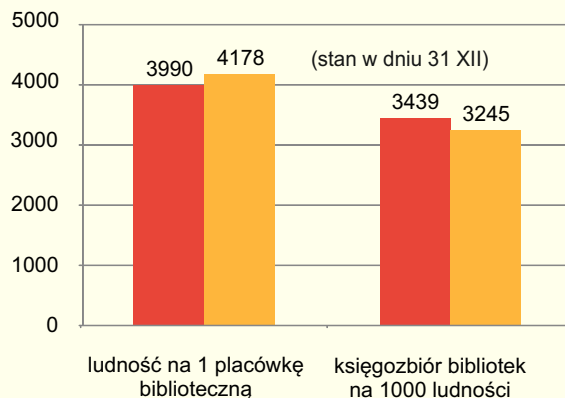
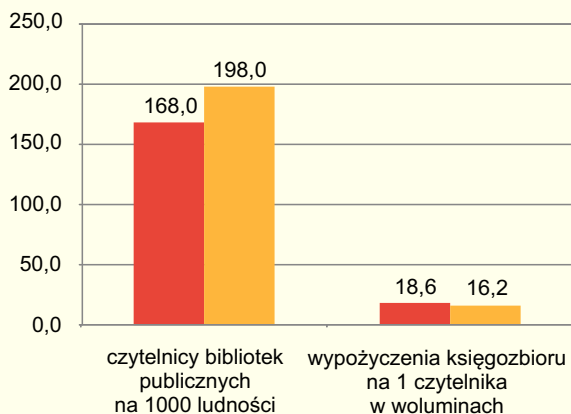


Czytelnicy bibliotek w województwie małopolskim (662,1 tys.) stanowili 10,2% wszystkich czytelników w kraju.



## Działalność bibliotek w województwie małopolskim na tle Polski

■ Polska    ■ woj. małopolskie



W 2011 r. województwo małopolskie uzyskało wskaźnik określający liczbę czytelników bibliotek przypadającą na 1000 ludności na poziomie 198.

W 2011 r. w bibliotekach zakupiono 209,5 tys. woluminów książek o łącznej wartości 4763,7 tys. zł.

Liczba wypożyczeń księgozbioru przypadająca na 1 czytelnika w woluminach wyniosła 16,2.

Uwaga: ze względu na charakter opracowania pominięto lub uproszczono wyjaśnienia, szczegółowe uwagi i notki dotyczące metodologii, źródeł informacji itp., zamieszczone w innych publikacjach US.

**DANE ZA ROK 2011; PRZY PUBLIKACJI DANYCH PROSIMY POWOŁAĆ SIĘ NA ŹRÓDŁO.**