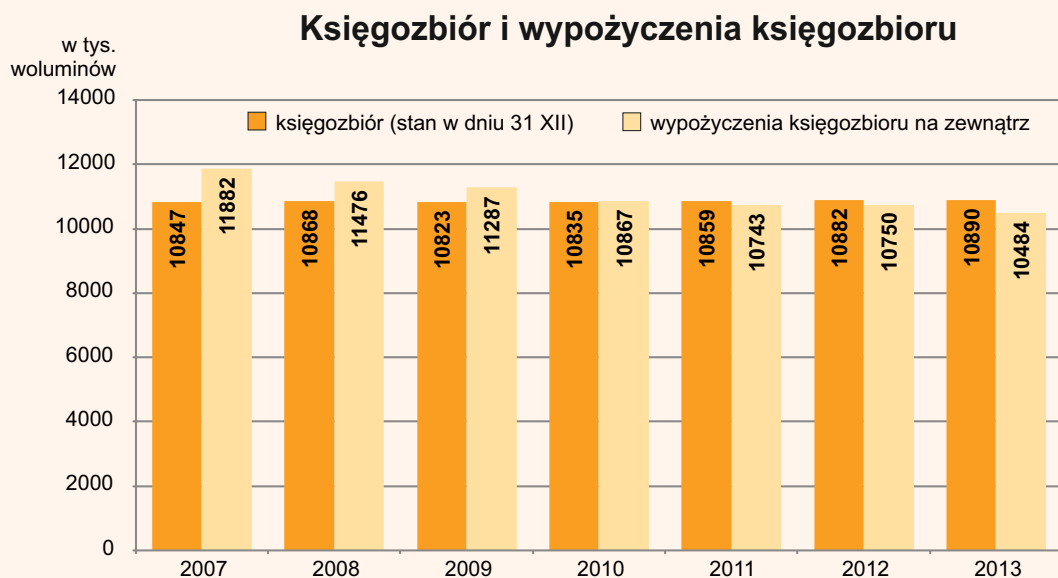
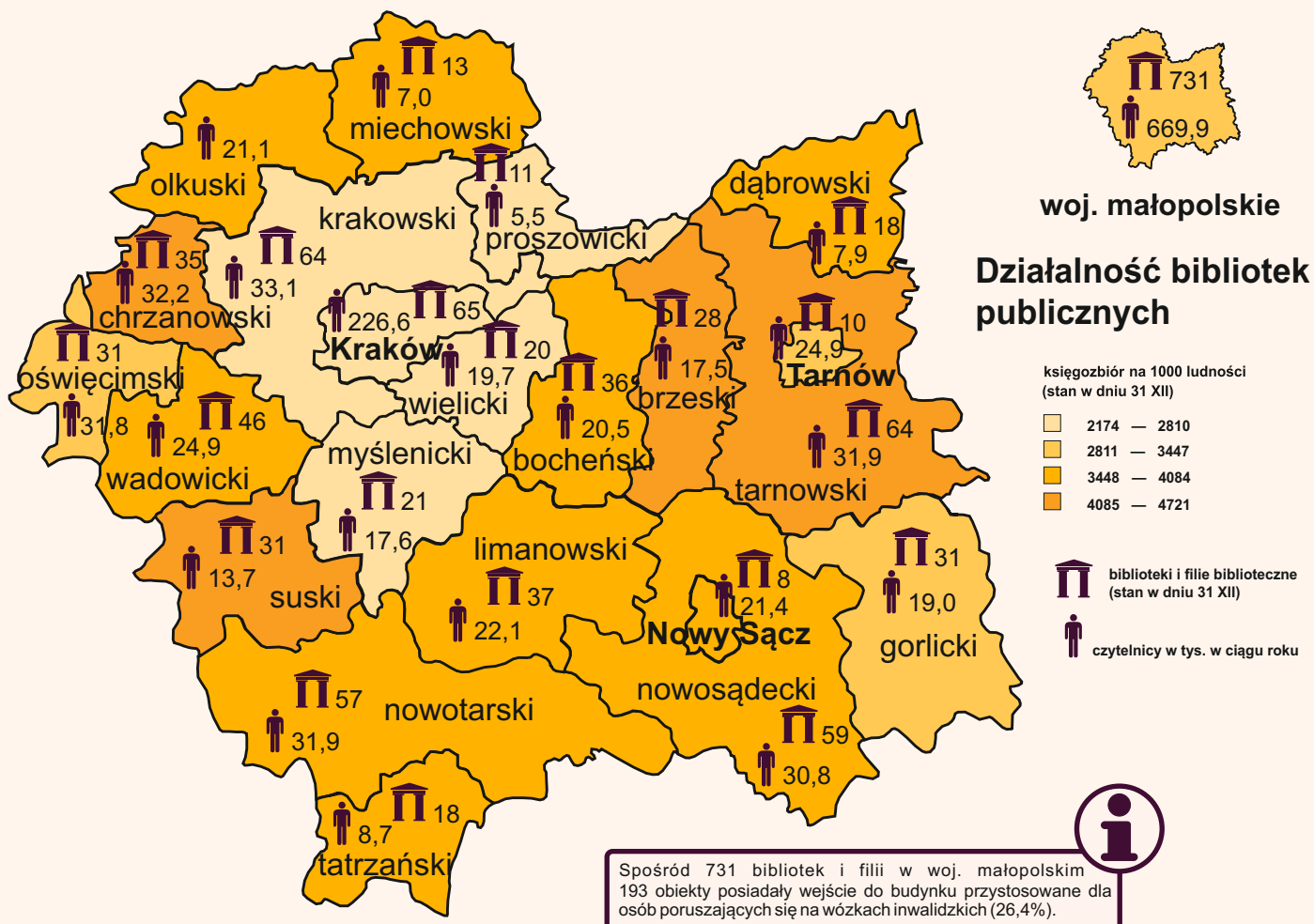




BIBLIOTEKI PUBLICZNE

W WOJEWÓDZTWIE MAŁOPOLSKIM W 2013 R.



75,1% bibliotek i filii zlokalizowanych było na terenach wiejskich.



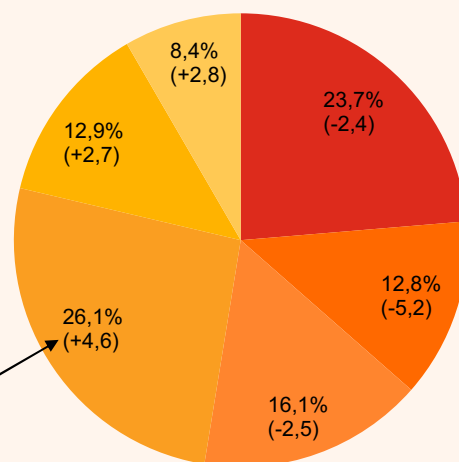
Struktura czytelników bibliotek według wieku

Według stanu w dniu 31 XII 2013 r. biblioteki dysponowały 9479 miejscami dla czytelników, w tym 95 miejsc było przystosowanych dla osób niepełnosprawnych.

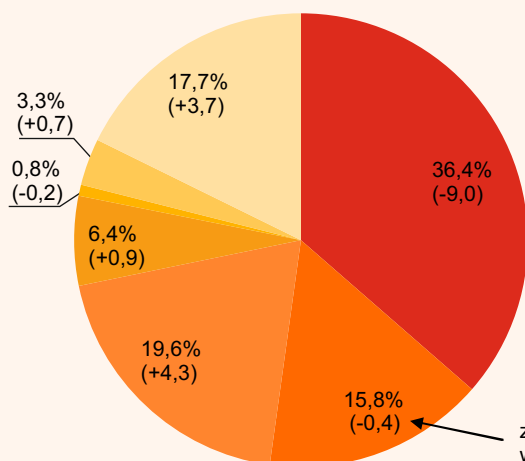


- do lat 15
- 16 — 19 lat
- 20 — 24 lata
- 25 — 44 lata
- 45 — 60 lat
- powyżej 60 lat

zmiana w p. proc.
w porównaniu z 2007 r.



Struktura czytelników bibliotek według wykonywanego zajęcia



zmiana w p. proc.
w porównaniu z 2007 r.

- uczniowie
- studenci
- pracownicy umysłowi
- robotnicy
- rolnicy
- inni zatrudnieni
- pozostali

W dniu 31 XII 2013 r. biblioteki posiadały 3798 komputerów podłączonych do Internetu (wzrost o 9,9% w stosunku do 2012 r.), w tym 2225 komputerów dostępnych dla czytelników (wzrost o 11,8%).



Czytelnicy bibliotek w województwie małopolskim (669,9 tys.) stanowili 10,4% wszystkich czytelników w kraju.

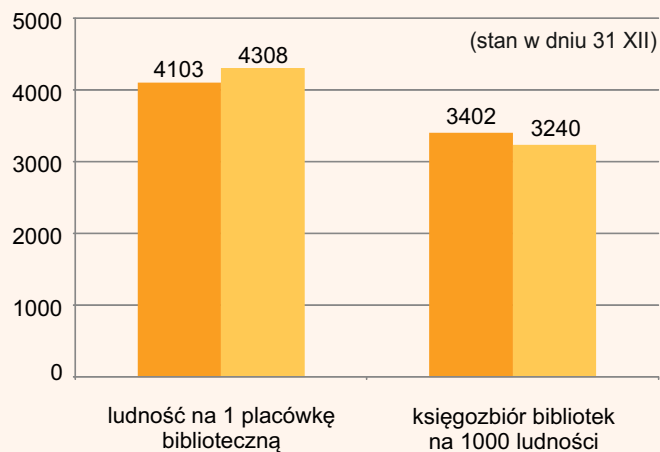
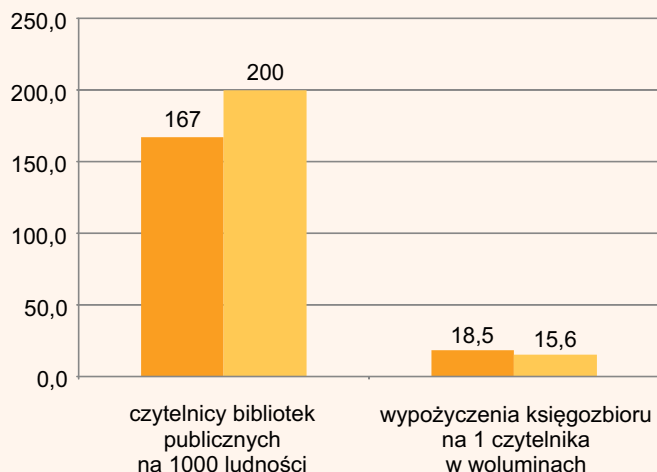


W 2013 r. biblioteki publiczne zakupiły książki o łącznej wartości 5036,4 tys. zł. Wydatki te były wyższe o 0,9% od kosztów poniesionych w 2012 r.



Działalność bibliotek w województwie małopolskim na tle Polski

■ Polska ■ woj. małopolskie



Uwaga: ze względu na charakter opracowania pominięto lub uproszczono wyjaśnienia, szczegółowe uwagi i notki dotyczące metodologii, źródeł informacji itp., zamieszczone w innych publikacjach US.

DANE ZA ROK 2013; PRZY PUBLIKACJI DANYCH PROSIMY POWOŁAĆ SIĘ NA ŹRÓDŁO.