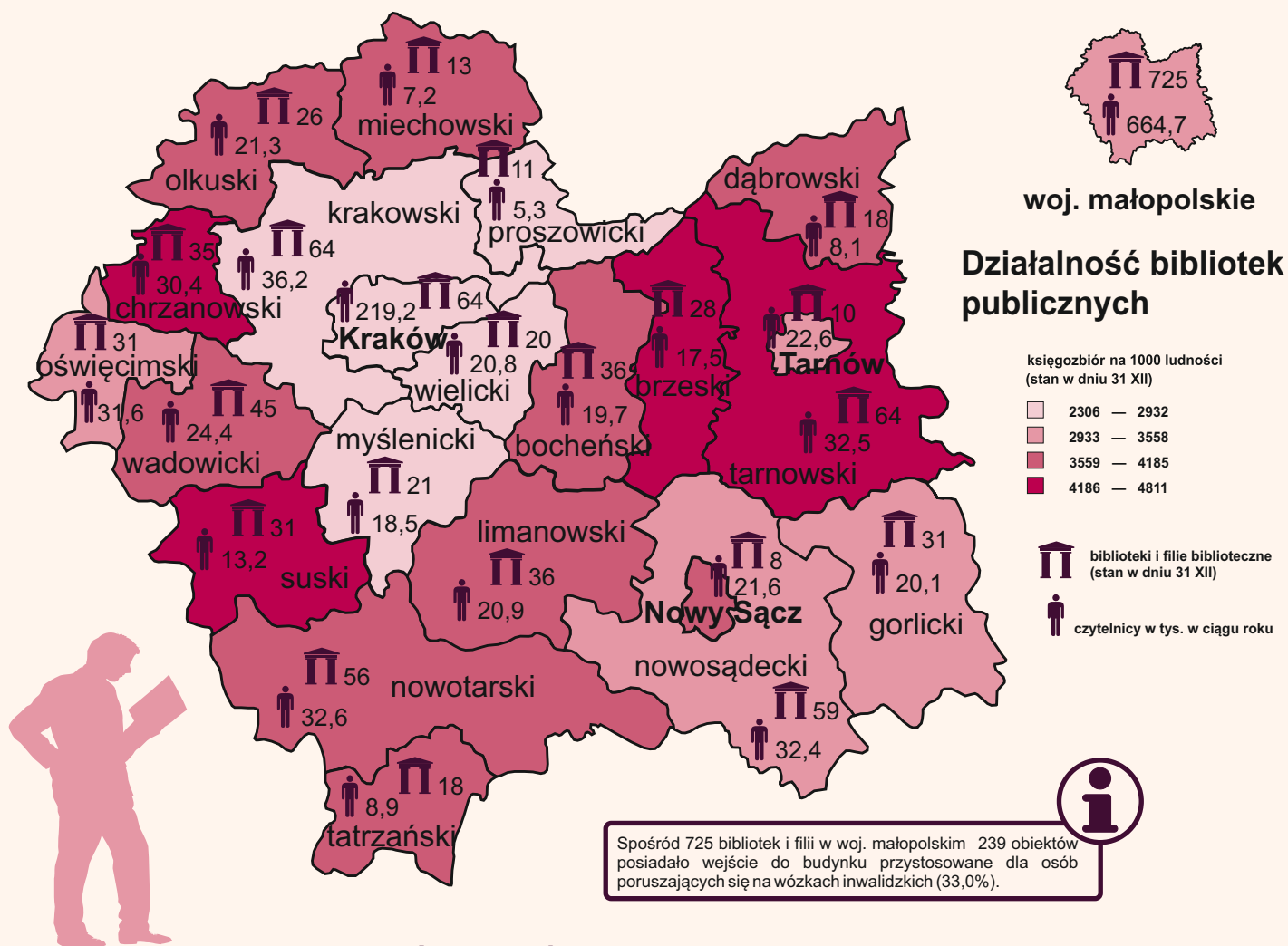
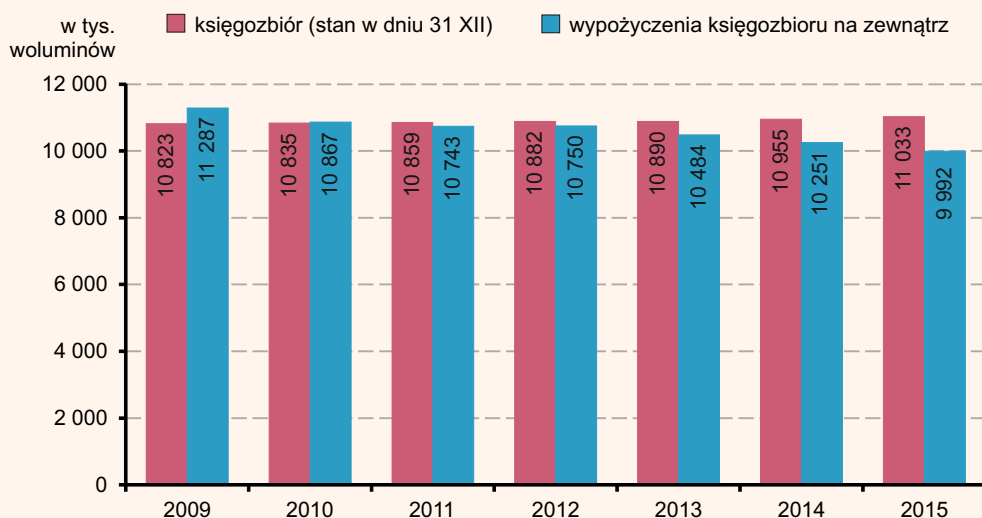


# BIBLIOTEKI PUBLICZNE

## W WOJEWÓDZTWIE MAŁOPOLSKIM W 2015 R.



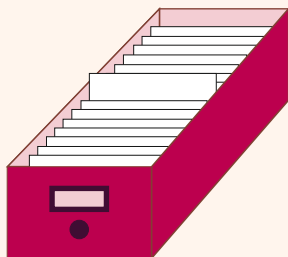
### Księgozbiór i wypożyczenia księgozbioru



75,0% bibliotek i filii zlokalizowanych było na wsi.

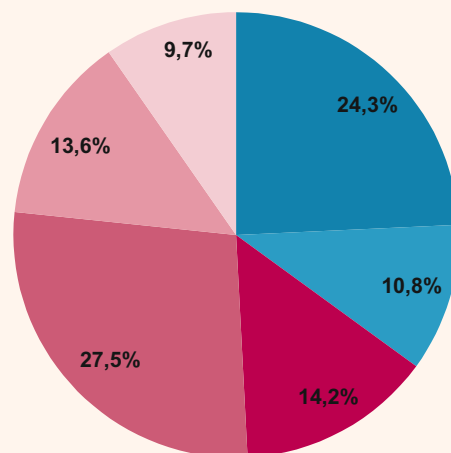
DANE ZA ROK 2015; PRZY PUBLIKACJI DANYCH PROSIMY POWOŁAĆ SIĘ NA ŹRÓDŁO.

Według stanu w dniu 31 XII 2015 r. biblioteki publiczne dysponowały 9763 miejscami dla czytelników, w tym 118 miejsc było przystosowanych dla osób niepełnosprawnych.

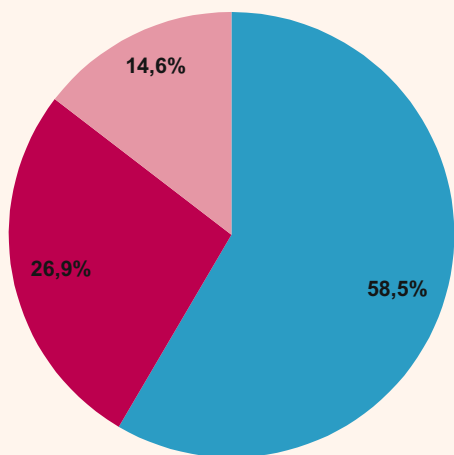


## Struktura czytelników bibliotek według wieku

- do lat 15
- 16 — 19 lat
- 20 — 24 lata
- 25 — 44 lata
- 45 — 60 lat
- powyżej 60 lat

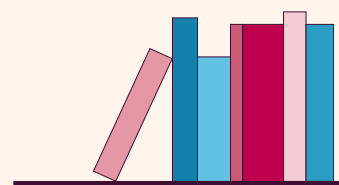


## Struktura czytelników bibliotek według zajęcia



- osoby uczące się
- osoby pracujące
- pozostali

W dniu 31 XII 2015 r. biblioteki posiadały 2478 komputerów dostępnych dla czytelników (wzrost o 1,7% w stosunku do 2014 r.), w tym 2446 komputery podłączone do internetu (wzrost o 2,4%).



W 2015 r. biblioteki publiczne zakupiły książki o łącznej wartości 6122,8 tys. zł. Wydatki te były wyższe o 12,9% od kosztów poniesionych w 2014 r.

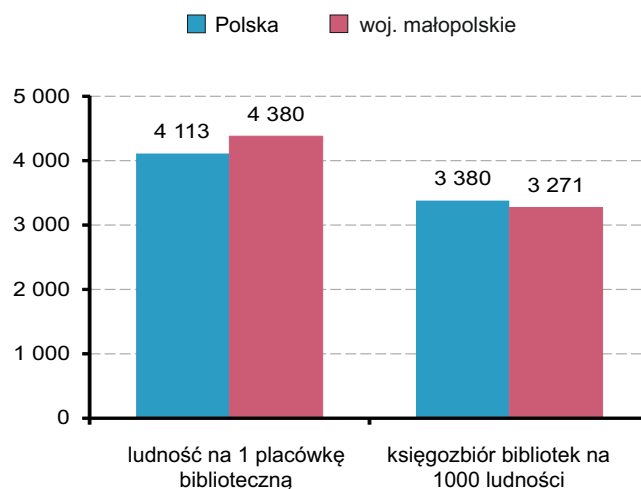
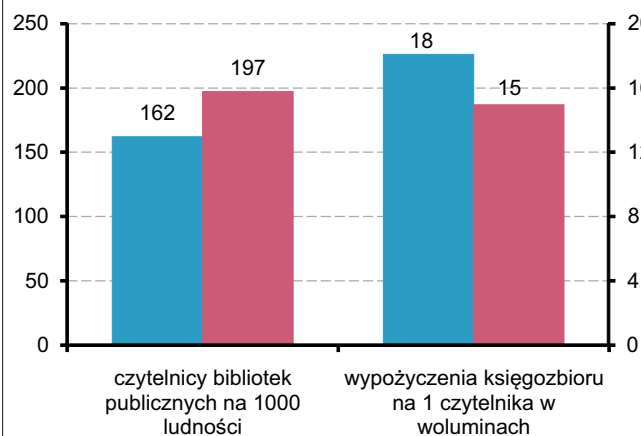


Czytelnicy bibliotek w województwie małopolskim (664,7 tys.) stanowili 10,7% wszystkich czytelników w kraju.



Zeskanuj kod i uzyskaj więcej informacji

## Działalność bibliotek w województwie małopolskim na tle Polski



Uwaga: ze względu na charakter opracowania pominięto lub uproszczono wyjaśnienia, szczegółowe uwagi i notki dotyczące metodologii, źródeł informacji itp., zamieszczone w innych publikacjach US.

DANE ZA ROK 2015; PRZY PUBLIKACJI DANYCH PROSIMY POWOŁAĆ SIĘ NA ŹRÓDŁO.