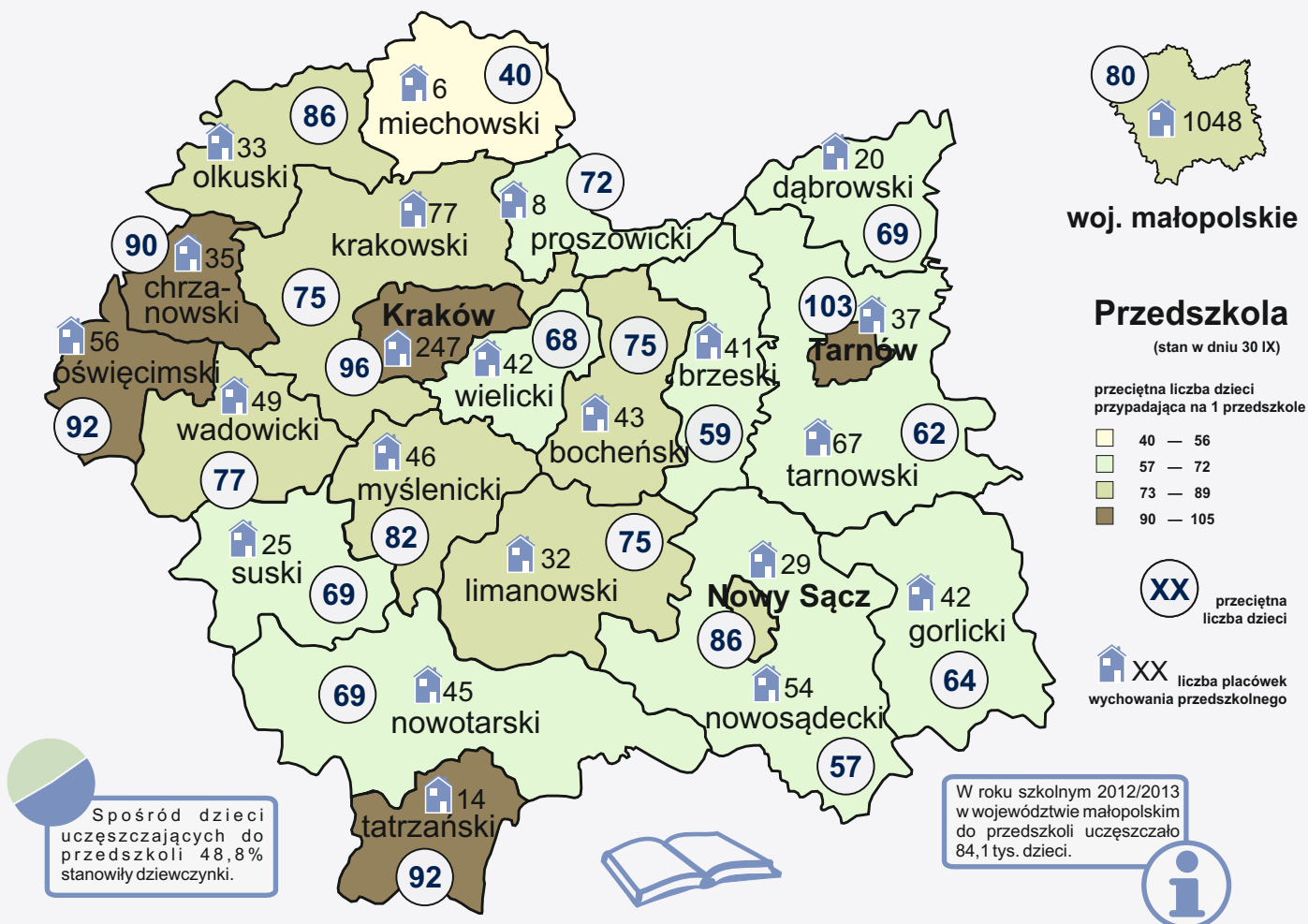


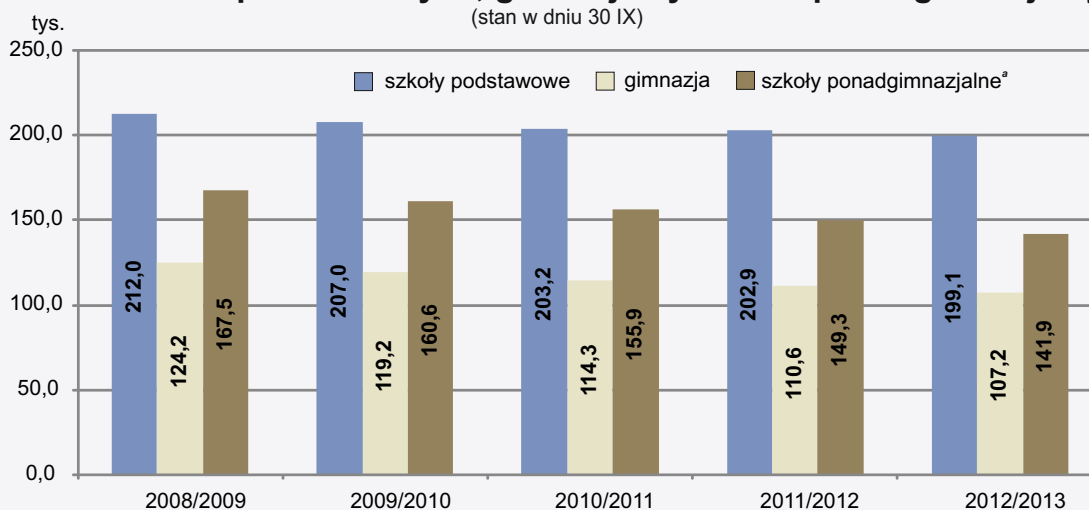


EDUKACJA

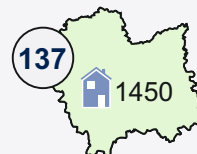
W WOJEWÓDZTWIE MAŁOPOLSKIM W ROKU SZKOLNYM 2012/2013



Uczniowie szkół podstawowych, gimnazjalnych oraz ponadgimnazjalnych



^a zasadnicze szkoły zawodowe (łącznie ze specjalnymi szkołami przysposabiającymi do pracy), licea ogólnokształcące, uzupełniające licea ogólnokształcące, licea profilowane, technika, technika uzupełniająca oraz ogólnokształcące szkoły artystyczne dające uprawnienia zawodowe.

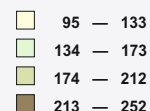


woj. małopolskie

Szkoły podstawowe

(stan w dniu 30 IX)

przeciętna liczba uczniów przypadająca na 1 szkołę

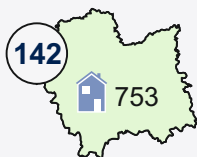


XX przeciętna liczba uczniów

XX liczba szkół podstawowych

W roku szkolnym 2012/2013 (według stanu w dniu 30 IX) na terenie województwa małopolskiego zanotowano spadek liczby szkół podstawowych o 15 placówek w ujęciu rocznym (spadek o 1,0%), natomiast liczba uczęszczających do szkół podstawowych zmniejszyła się o 3804 uczniów (spadek o 1,9%).

i Przepiętna liczba uczniów w gimnazjach w roku w szkolnym 2012/2013 (według stanu w dniu 30 IX) zmniejszyła się o 6 osób w ujęciu rocznym.




woj. małopolskie

Gimnazja

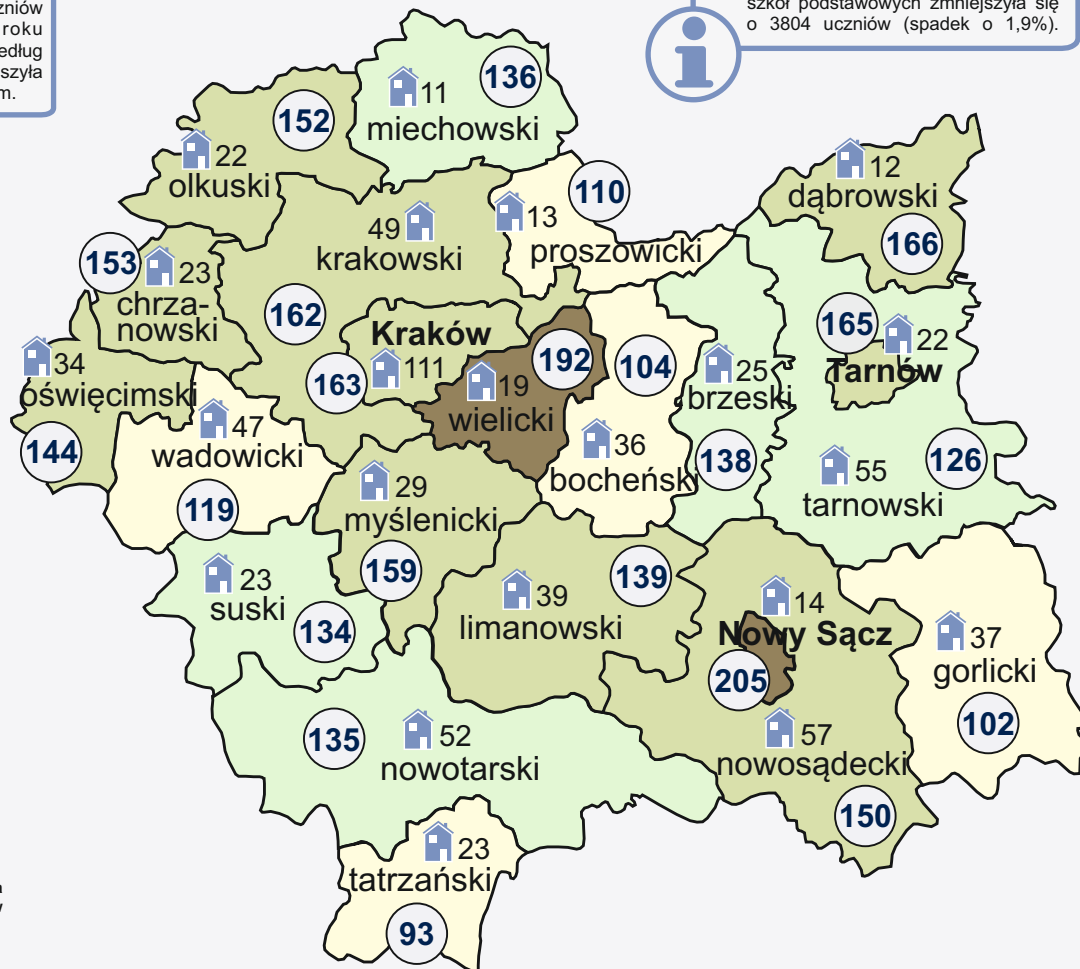
(stan w dniu 30 IX)

przeciętna liczba uczniów przypadająca na 1 szkołę

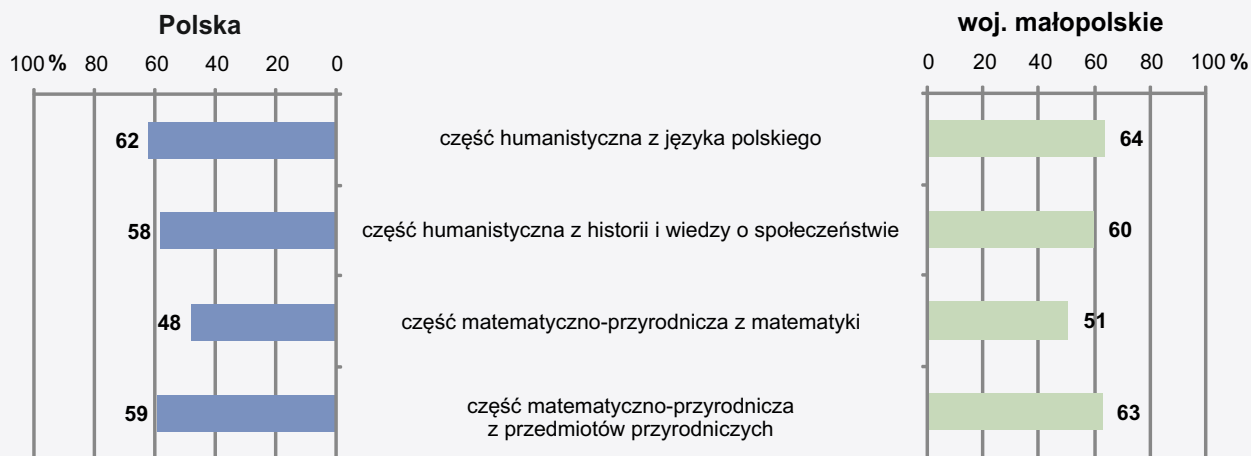


XX przeciętna liczba uczniów

XX liczba gimnazjów



Średnia liczba punktów z egzaminu gimnazjalnego^b w 2013 r. Część humanistyczna i matematyczno-przyrodnicza



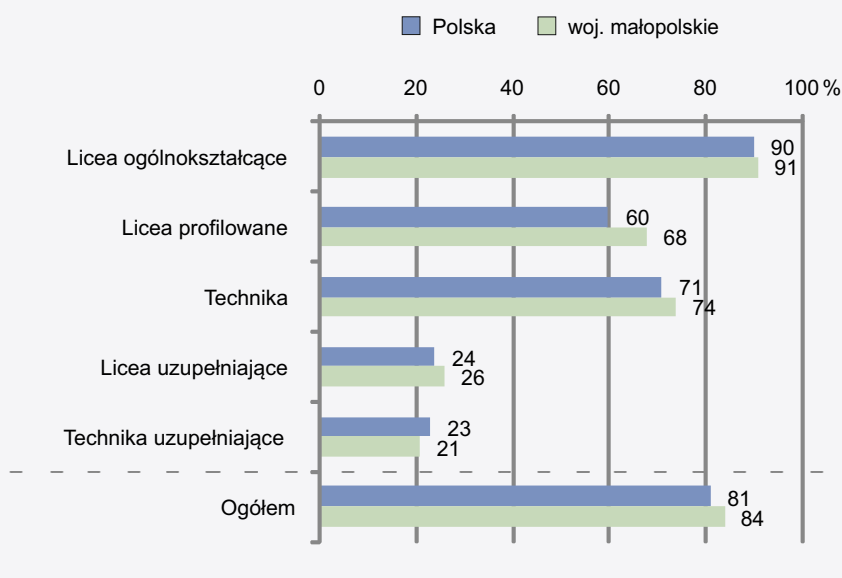
Średnia liczba punktów z egzaminu gimnazjalnego^b w 2013 r. Część z języka obcego nowożytnego

JĘZYK OBCY NOWOŻYTNY	POZIOM PODSTAWOWY		POZIOM ROZSZERZONY	
	Polska	woj. małopolskie	Polska	woj. małopolskie
angielski.....	63 %	64 %	45 %	45 %
niemiecki.....	58 %	60 %	40 %	43 %
rosyjski.....	64 %	54 %	43 %	69 %
francuski.....	68 %	70 %	59 %	61 %
hiszpański.....	75 %	68 %	56 %	74 %
włoski.....	65%	63 %	84%	98 %

i
Spośród małopolskich gimnazjalistów przystępujących do egzaminu z części językowej na poziomie podstawowym 89,5% uczniów wybrało język angielski, a 10,0% język niemiecki.


i
Szóstoklasiści z woj. małopolskiego osiągnęli średni wynik ze sprawdzianu na poziomie 63%, o 3 p.proc. wyższy od średniego wyniku dla Polski.

Zdawalność egzaminu maturalnego według typów szkół^{bd} w 2013 r.

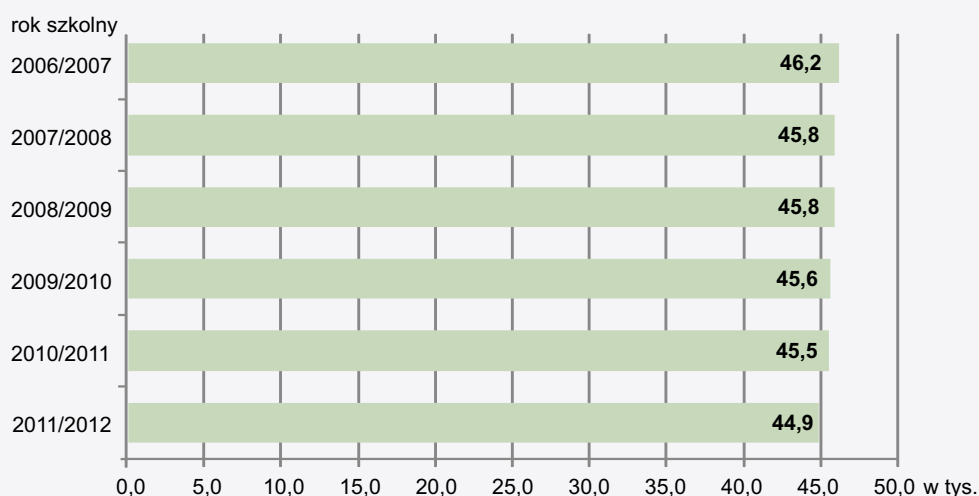


^b na podstawie danych Centralnej Komisji Egzaminacyjnej oraz Okręgowej Komisji Egzaminacyjnej w Krakowie.
^d wśród przystępujących do egzaminu maturalnego po raz pierwszy w terminie głównym.

Struktura absolwentów szkół ponadgimnazjalnych według wybranych typów szkół^e



Nauczyciele pełnozatrudnieni i niepełnozatrudnieni^g

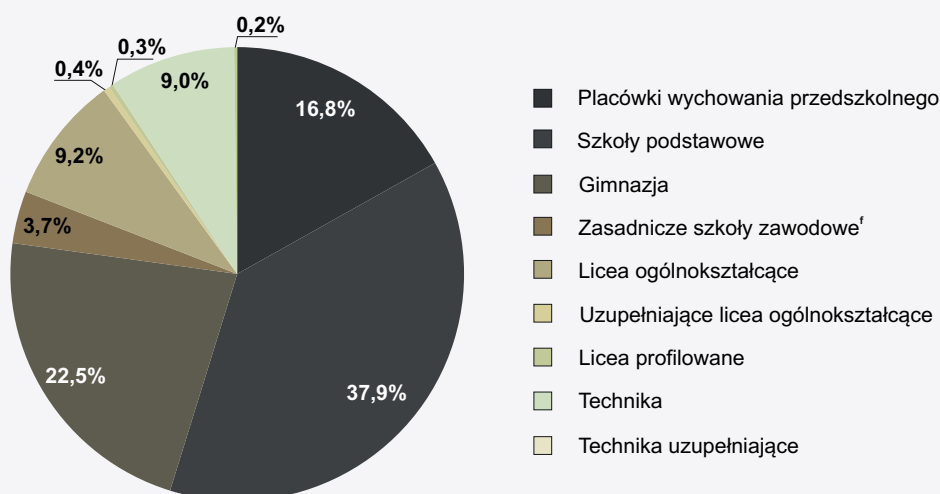


W roku szkolnym 2011/2012 w województwie małopolskim liczba etatów nauczycieli wynosiła 44,9 tys. i była niższa o 618 etatów w porównaniu z rokiem szkolnym 2010/2011.

Spośród ogólnej liczby etatów nauczycieli w roku szkolnym 2011/2012 w województwie małopolskim 80,4% etatów należało do kobiet.

Spośród ogólnej liczby etatów nauczycieli w roku szkolnym 2011/2012 w województwie małopolskim 59,5% etatów przypadło na etaty w miastach.

Struktura nauczycieli pełnozatrudnionych i niepełnozatrudnionych według wybranych typów szkół w roku szkolnym 2011/2012^g



e z roku szkolnego 2011/2012.

f łącznie ze specjalnymi szkołami przysposabiającymi do pracy.

g w przeliczeniu na etaty.

Uwaga: ze względu na charakter opracowania pominięto lub uproszczono wyjaśnienia, szczegółowe uwagi i notki dotyczące metodologii, źródeł informacji itp., zamieszczone w innych publikacjach US.

DANE ZA ROK SZKOLNY 2011/2012; PRZY PUBLIKACJI DANYCH PROSIMY POWOŁAĆ SIĘ NA ŹRÓDŁO.