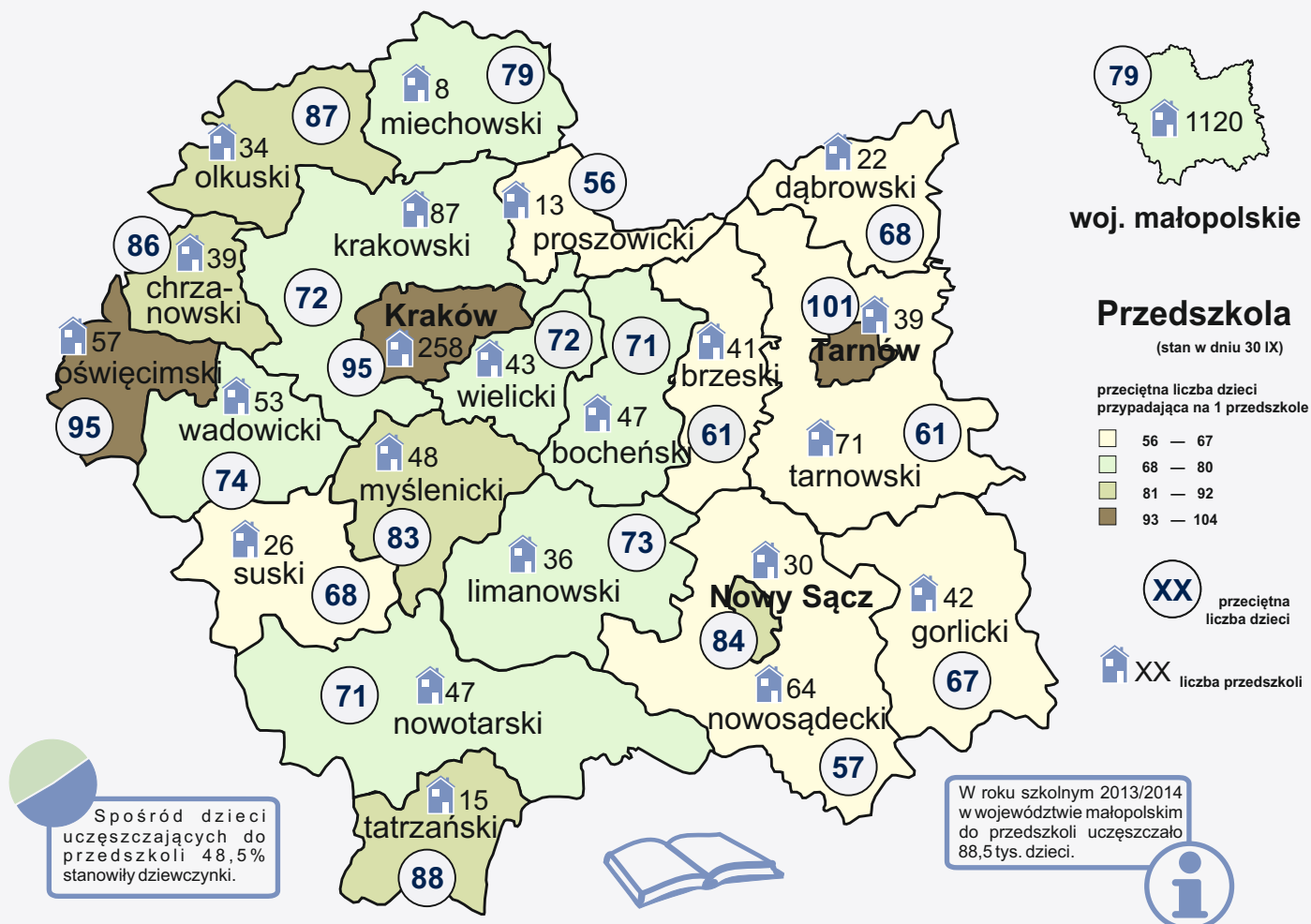


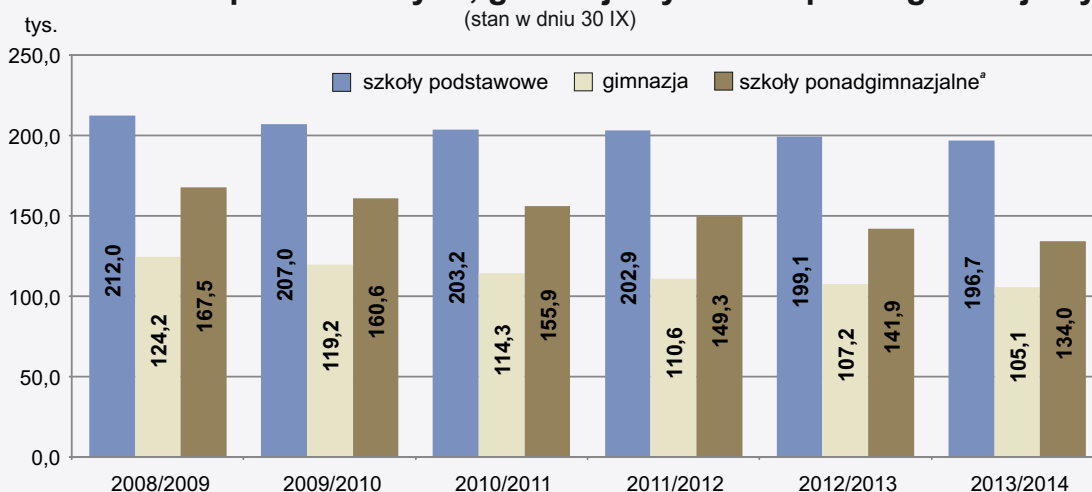


# EDUKACJA

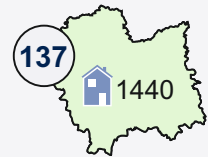
## W WOJEWÓDZTWIE MAŁOPOLSKIM W ROKU SZKOLNYM 2013/2014



### Uczniowie szkół podstawowych, gimnazjalnych oraz ponadgimnazjalnych



<sup>a</sup> zasadnicze szkoły zawodowe (łącznie ze specjalnymi szkołami przysposabiającymi do pracy), licea ogólnokształcące, uzupełniające licea ogólnokształcące, licea profilowane, technika, technika uzupełniająca oraz ogólnokształcące szkoły artystyczne dające uprawnienia zawodowe.



woj. małopolskie

## Szkoły podstawowe

(stan w dniu 30 IX)

średnia liczba uczniów przypadająca na 1 szkołę

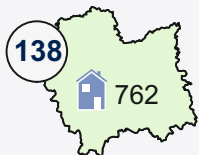
- 94 — 134
- 135 — 175
- 176 — 216
- 217 — 257

XX średnia liczba uczniów

XX liczba szkół podstawowych

W roku szkolnym 2013/2014 (według stanu w dniu 30 IX) na terenie województwa małopolskiego zanotowano spadek liczby szkół podstawowych o 10 placówek w ujęciu rocznym (spadek o 0,7%), natomiast liczba uczęszczających do szkół podstawowych zmniejszyła się o 2334 uczniów (spadek o 1,2%).

**i** Średnia liczba uczniów w gimnazjach w roku szkolnym 2013/2014 (według stanu w dniu 30 IX) zmniejszyła się o 4 osoby w ujęciu rocznym.



woj. małopolskie

## Gimnazja

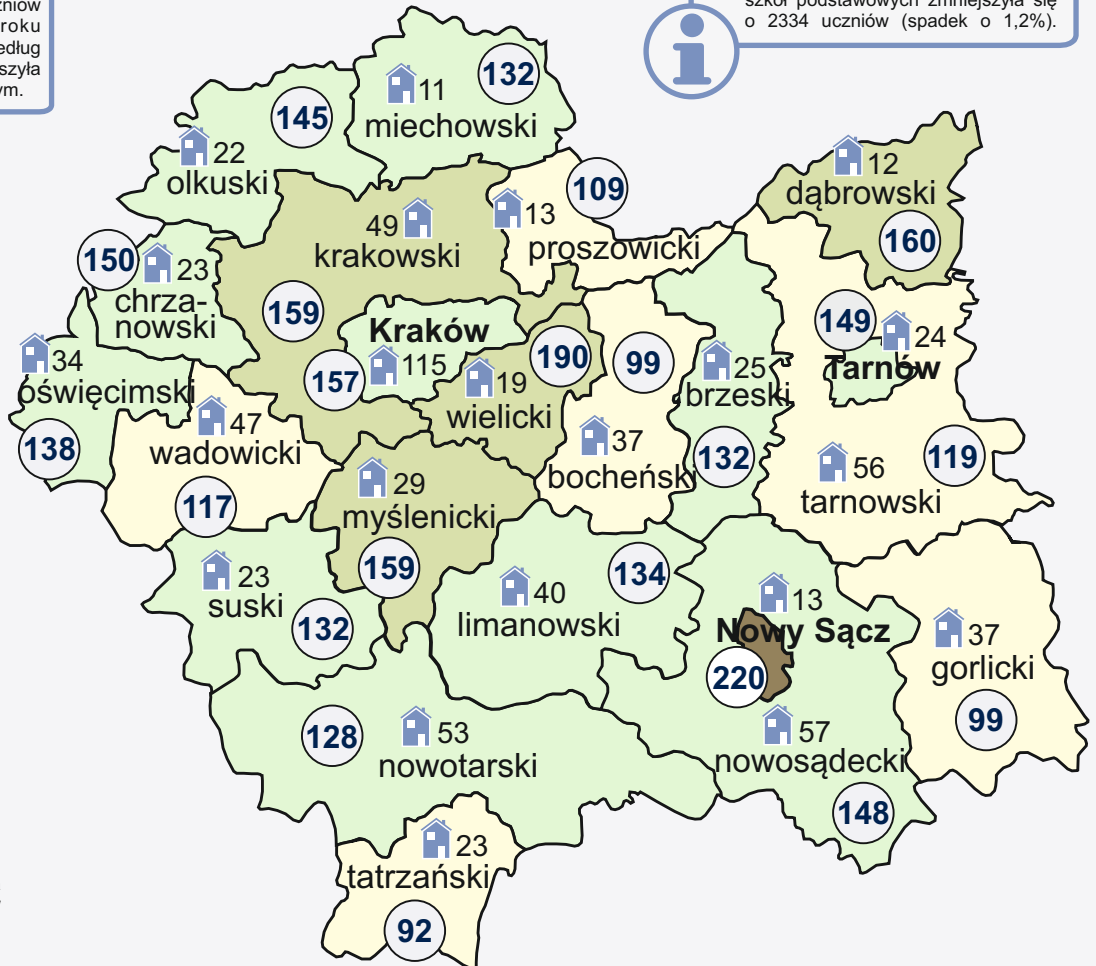
(stan w dniu 30 IX)

średnia liczba uczniów przypadająca na 1 szkołę

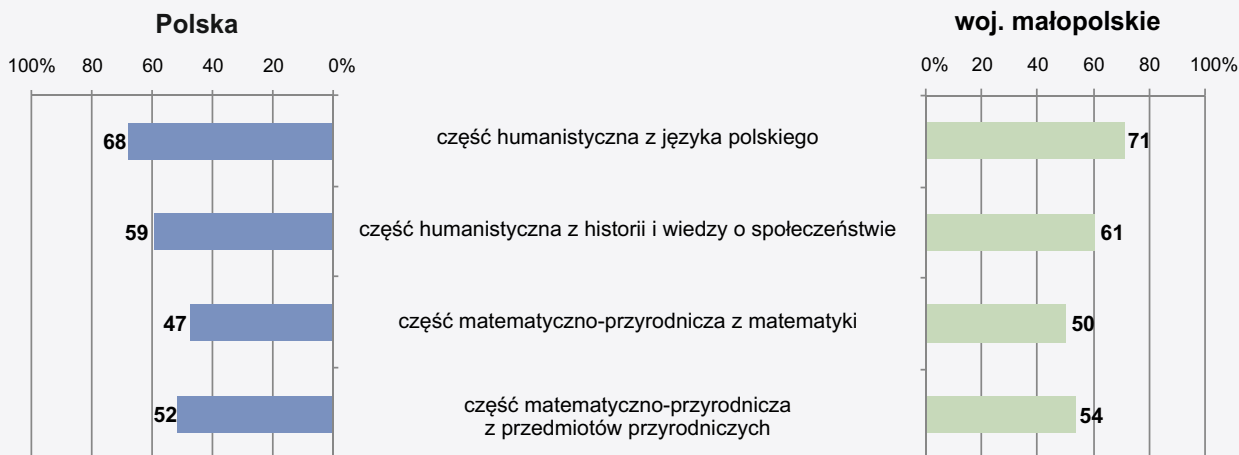
- 92 — 124
- 125 — 157
- 158 — 190
- 191 — 223

XX średnia liczba uczniów

XX liczba gimnazjów



## Średnia liczba punktów z egzaminu gimnazjalnego<sup>b</sup> w 2014 r. Część humanistyczna i matematyczno-przyrodnicza



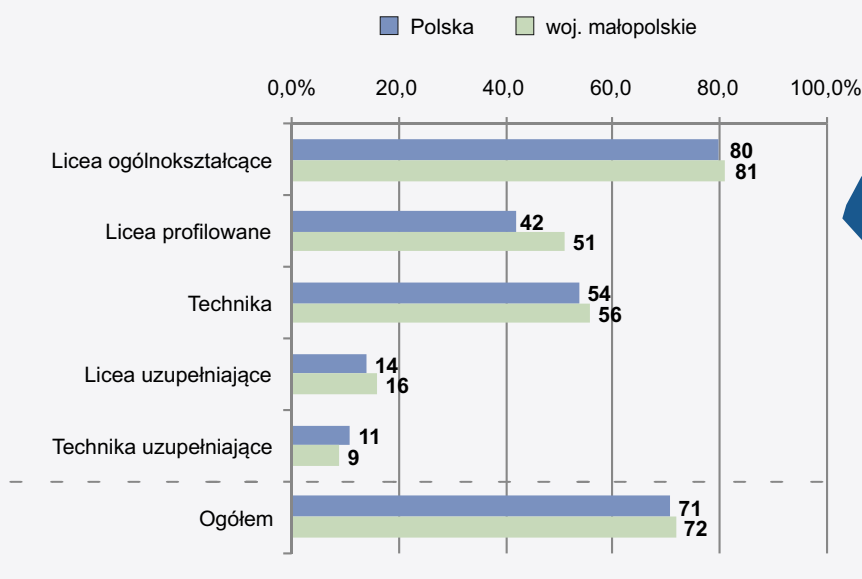
## Średnia liczba punktów z egzaminu gimnazjalnego<sup>b</sup> w 2014 r. Część z języka obcego nowożytnego

JĘZYK OBCY NOWOŻYTNY	POZIOM PODSTAWOWY		POZIOM ROZSZERZONY	
	Polska	woj. małopolskie	Polska	woj. małopolskie
angielski.....	67 %	68 %	46 %	45 %
niemiecki.....	54 %	56 %	39 %	42 %
rosyjski.....	61 %	60 %	41 %	73 %
francuski.....	70 %	80 %	66 %	78 %
hiszpański.....	66 %	77 %	74 %	68 %
włoski.....	57 %	58 %	69 %	91 %

**i**  
Spośród małopolskich gimnazjalistów przystępujących do egzaminu z części językowej na poziomie podstawowym 90,8% uczniów wybrało język angielski, a 7,3% język niemiecki.

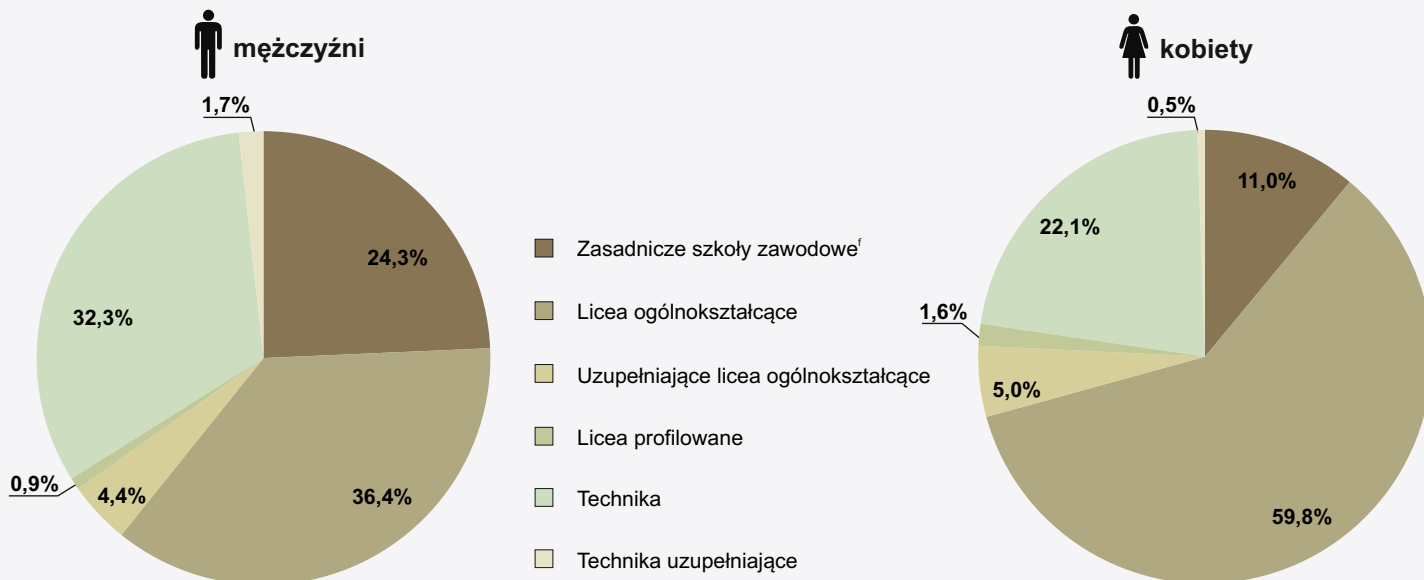
**i**  
Szóstoklasiści z woj. małopolskiego osiągnęli średni wynik ze sprawdzianu na poziomie 67%, o 4 p.proc. wyższy niż przed rokiem.

## Zdawalność egzaminu maturalnego według typów szkół<sup>bd</sup> w 2014 r.

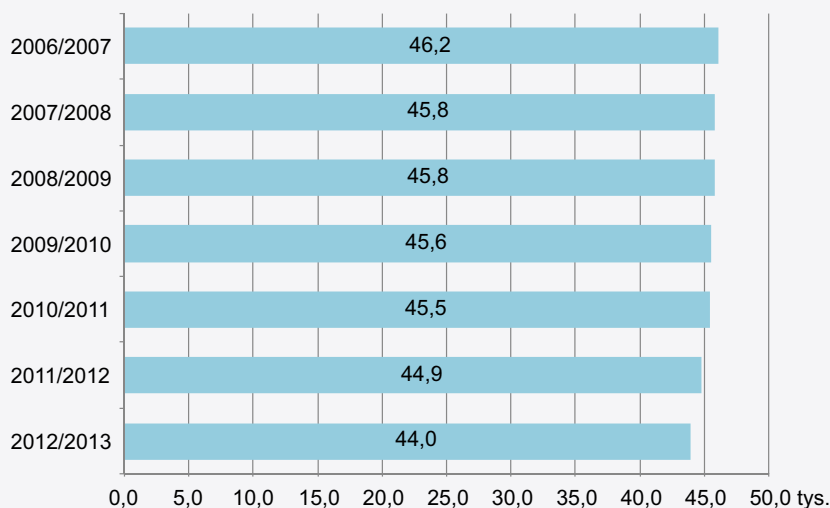


<sup>b</sup> na podstawie danych Centralnej Komisji Egzaminacyjnej oraz Okręgowej Komisji Egzaminacyjnej w Krakowie.  
<sup>d</sup> wśród przystępujących do egzaminu maturalnego po raz pierwszy w terminie głównym.

## Struktura absolwentów szkół ponadgimnazjalnych według wybranych typów szkół<sup>e</sup>



## Nauczyciele pełnozatrudnieni i niepełnozatrudnieni<sup>g</sup>

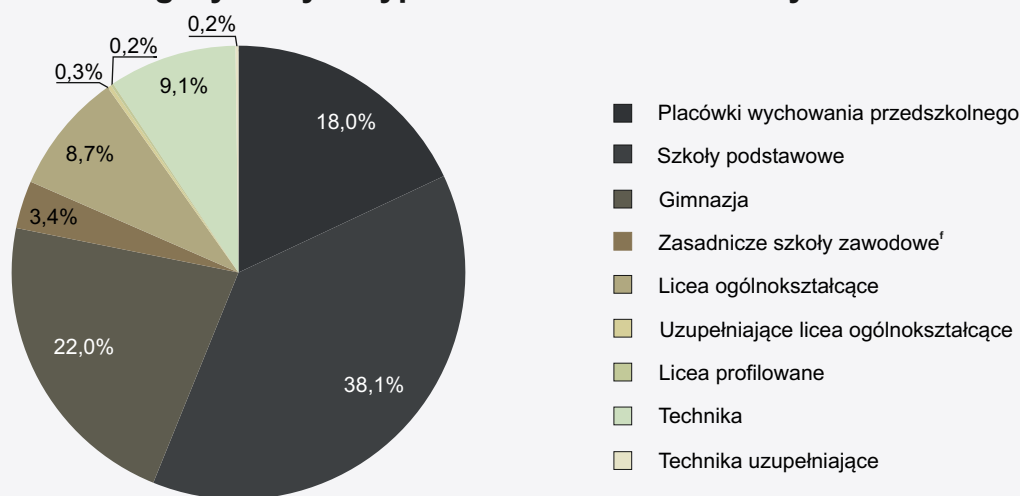


W roku szkolnym 2012/2013 w województwie małopolskim liczba etatów nauczycieli wynosiła 44,0 tys. i była niższa o 684 etaty w porównaniu z rokiem szkolnym 2011/2012.

Spośród ogólnej liczby etatów nauczycieli w roku szkolnym 2012/2013 w województwie małopolskim 80,7% etatów należało do kobiet.

Spośród ogólnej liczby etatów nauczycieli w roku szkolnym 2012/2013 w województwie małopolskim 59,0% etatów przypadało na etaty w miastach.

## Struktura nauczycieli pełnozatrudnionych i niepełnozatrudnionych według wybranych typów szkół w roku szkolnym 2012/2013<sup>g</sup>



e z roku szkolnego 2012/2013.

f łącznie ze specjalnymi szkołami przysposabiającymi do pracy.

g w przeliczeniu na etaty.

Uwaga: ze względu na charakter opracowania pominięto lub uproszczono wyjaśnienia, szczegółowe uwagi i notki dotyczące metodologii, źródeł informacji itp., zamieszczone w innych publikacjach US.

**DANE ZA ROK SZKOLNY 2012/2013; PRZY PUBLIKACJI DANYCH PROSIMY POWOŁAĆ SIĘ NA ŹRÓDŁO.**