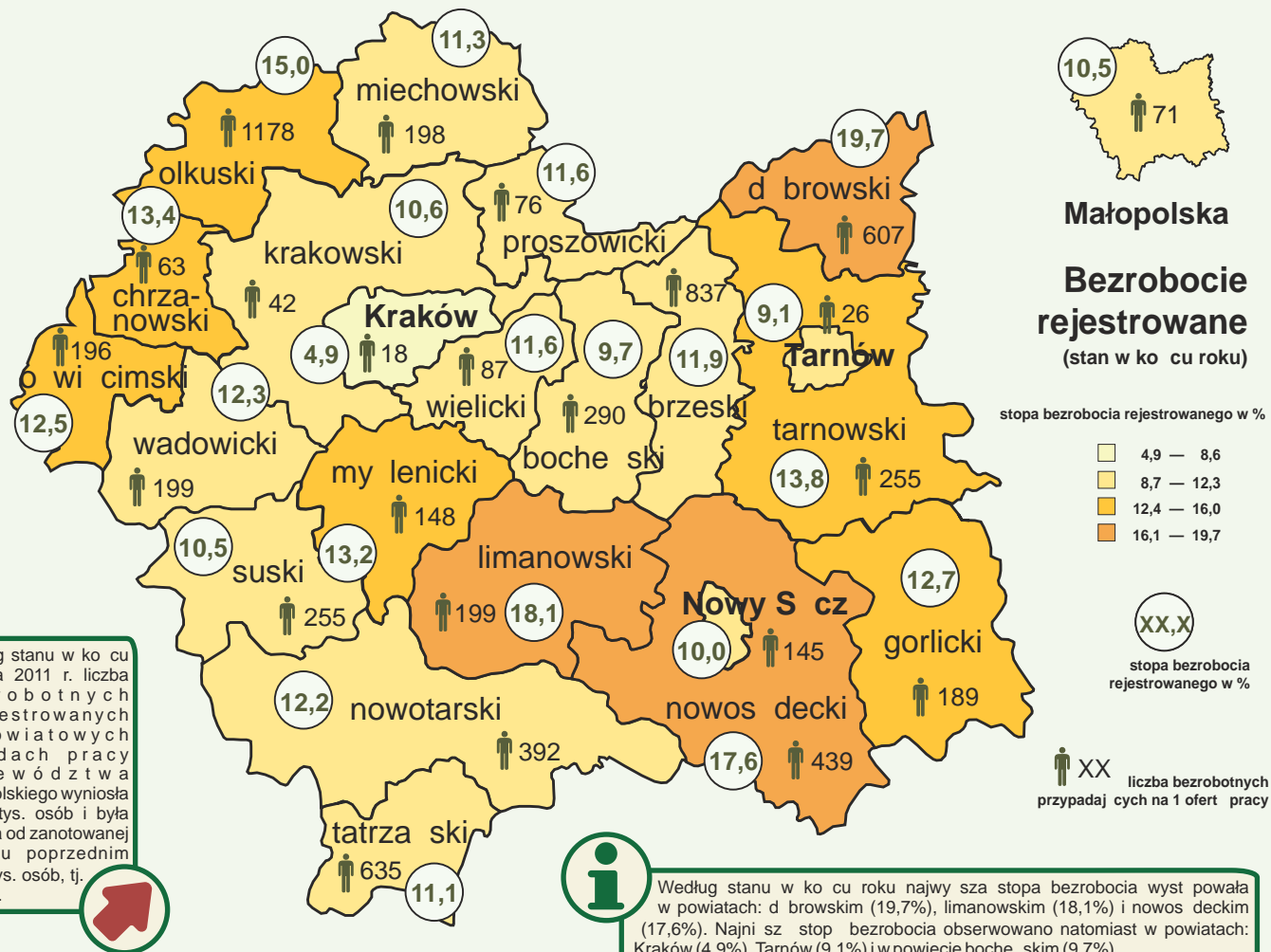


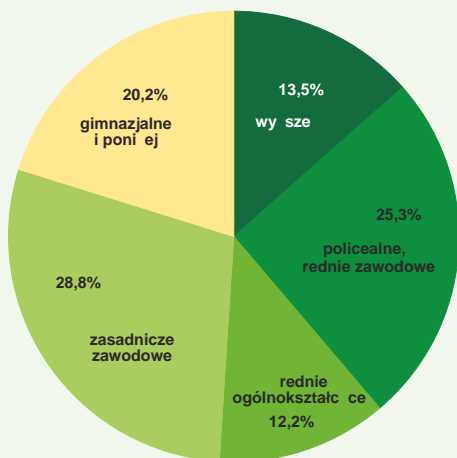


RYNEK PRACY

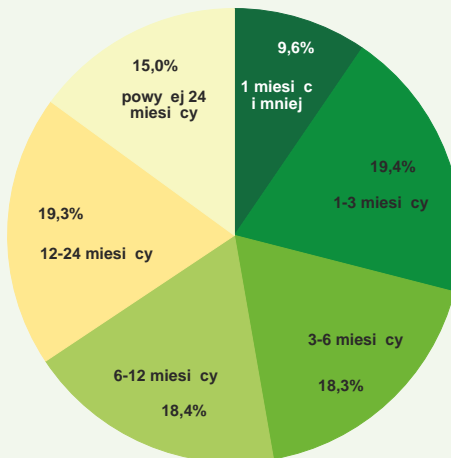
W WOJEWÓDZTWIE MAŁOPOLSKIM W 2011 R.



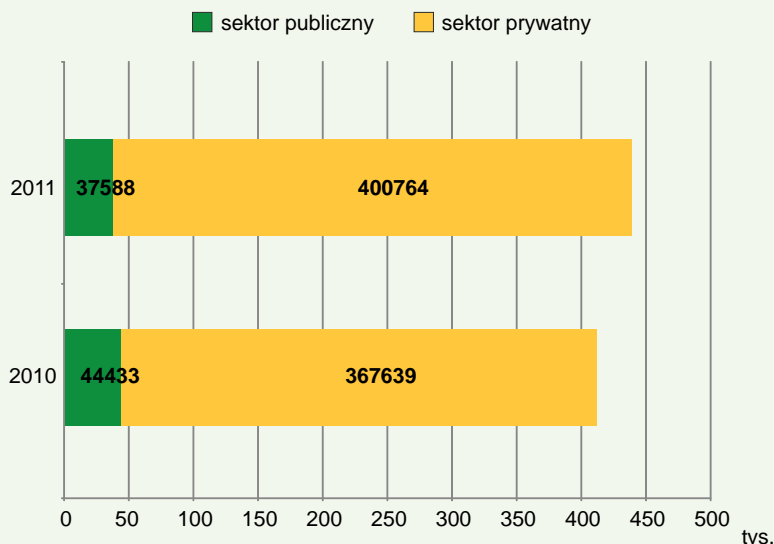
Struktura bezrobotnych zarejestrowanych według wykształcenia
(stan w końcu roku)



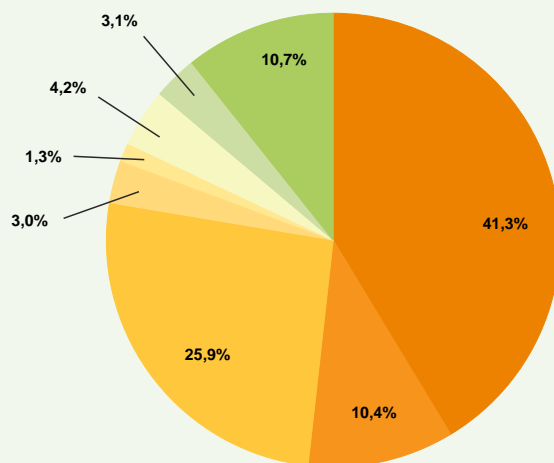
Struktura bezrobotnych zarejestrowanych według czasu pozostawania bez pracy
(stan w końcu roku)



Przeci tne zatrudnienie w sektorze przedsi biorstw według sektorów własno ci



Struktura przeci tnego zatrudnienia w sektorze przedsi biorstw według wybranych sekcji PKD 2007

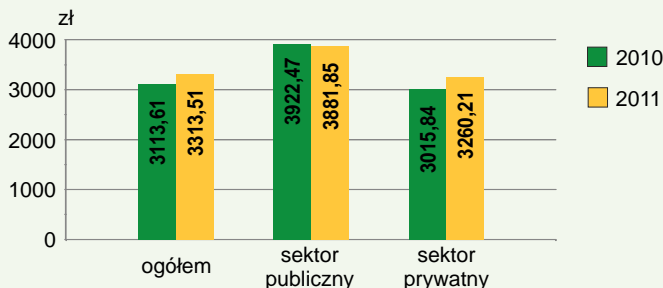


Przeci tne zatrudnienie w sektorze przedsi biorstw w województwie małopolskim w 2011 roku wzrosło o 6,4% w porównaniu do roku poprzedniego. Wpływ na to miał przede wszystkim wzrost przeci tnego zatrudnienia w sektorze prywatnym o 9,0%. W sektorze publicznym nast pił natomiast spadek zatrudnienia o 15,4%. Zatrudnieni w przemyśle stanowili w 2011 roku 41,3% wszystkich zatrudnionych w województwie. Du ym udziałem w strukturze zatrudnionych cechowała si równie sekcja „Handel; naprawa pojazdów samochodowych” - 25,9%



- przemysł ogółem^a
- budownictwo
- handel; naprawa pojazdów samochodowych
- zakwaterowanie i gastronomia
- obsługa rynku nieruchomości
- transport i gospodarka magazynowa
- informacja i komunikacja
- pozostałe


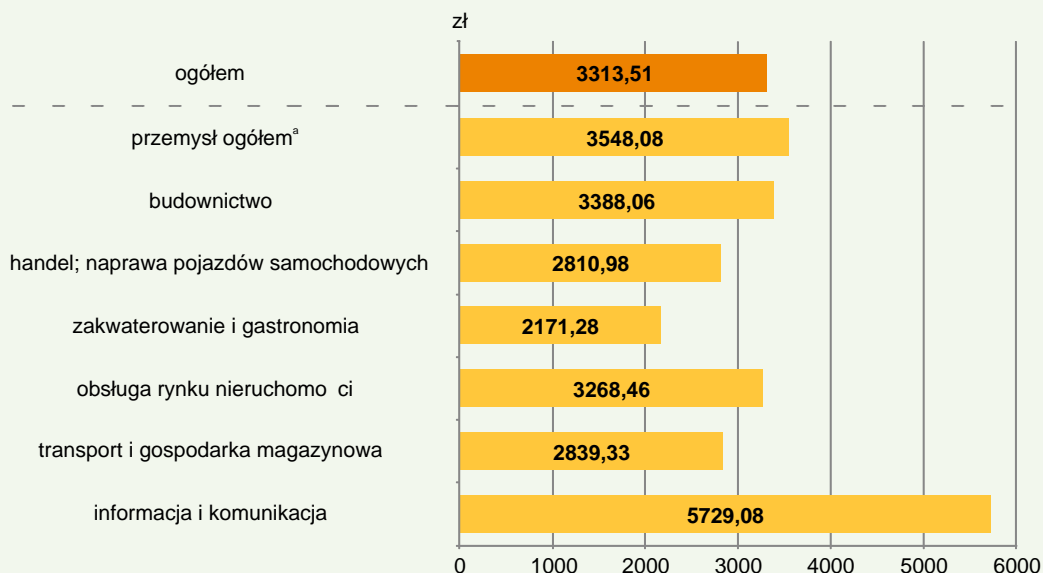
Przeci tne miesi czne wynagrodzenie brutto w sektorze przedsi biorstw według sektorów własno ci



Przeci tne miesi czne wynagrodzenie w województwie w 2011 roku wzrosło o 6,4% w porównaniu do roku poprzedniego. Wpływ na to miał przede wszystkim wzrost przeci tnego wynagrodzenia w sektorze prywatnym o 8,1%. W sektorze publicznym nast pił natomiast spadek przeci tnych wynagrodze o 1,0%. Najwy sze przeci tne wynagrodzenie brutto w sektorze przedsi biorstw wyst piło w 2011 roku w sekcji „Informacja i komunikacja” - 5 729,08 zł, najni sza warto przeci tnego wynagrodzenia wyst powała natomiast w sekcji „Administrowanie i działalno wspieraj ca” - 2 121,06 zł.

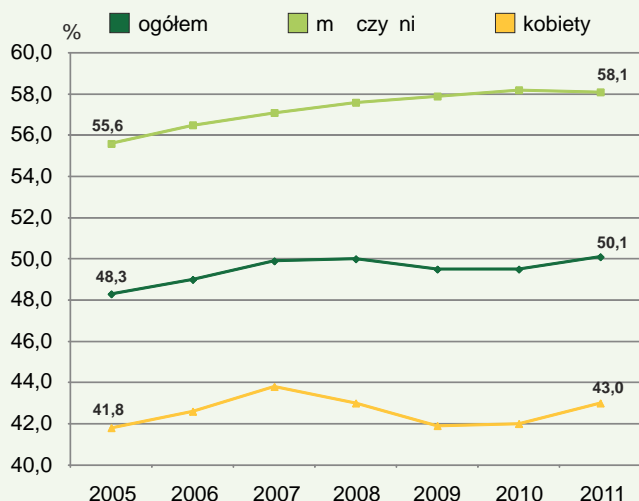


Przeci tne miesi czne wynagrodzenie brutto w sektorze przedsi biorstw według wybranych sekcji PKD 2007

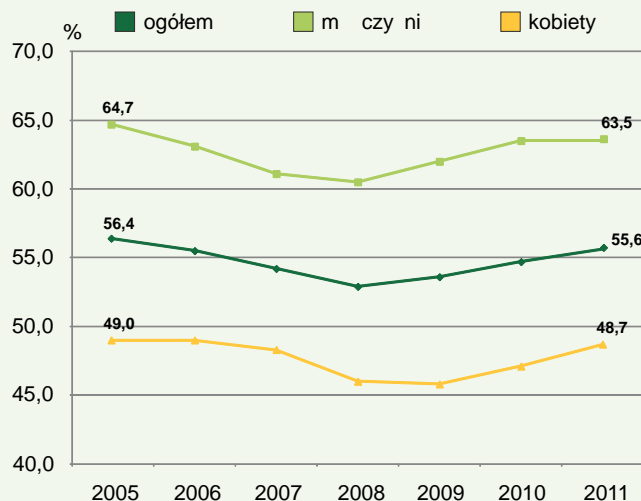


^a W ramach PKD 2007 dokonano dodatkowego grupowania, ujmuj c pod poj cie „Przemysł ogółem” sekcje: „Górnictwo i wydobywanie”, „Przetwórstwo przemysłowe”, „Wytwarzanie i zaopatrywanie w energię elektryczną, gaz, par wodną i gor c wod (...)” oraz „Dostawa wody; gospodarowanie cieplakami i odpadami; rekultywacja”.

Wskaźnik zatrudnienia^b

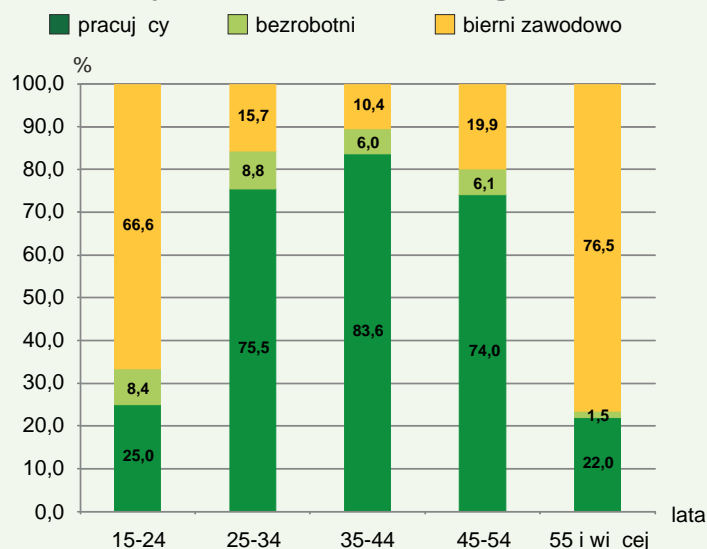


Współczynnik aktywności zawodowej^b

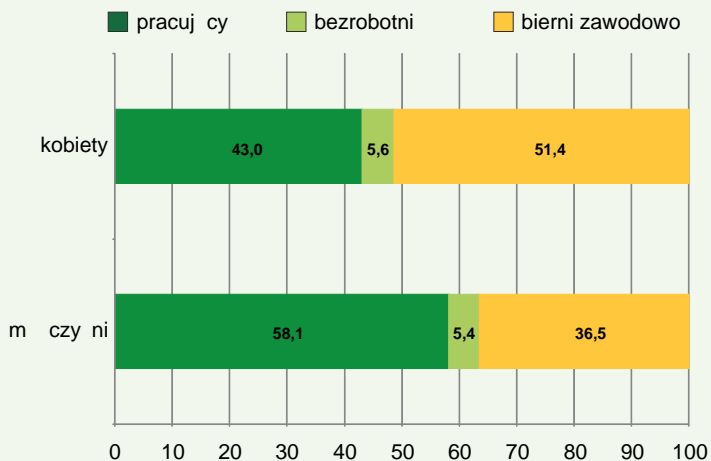


Wskaźnik zatrudnienia (według BAEL) w IV kwartale 2011 r. na poziomie 50,1%, plasował Małopolskę na 8 miejscu spośród wszystkich polskich województw.

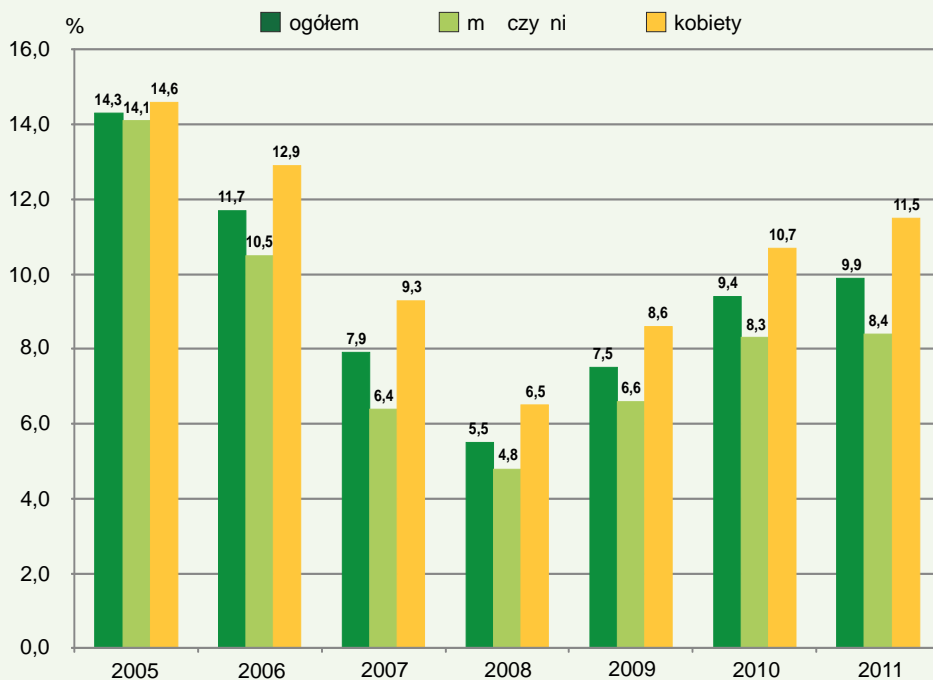
Struktura pracujących, bezrobotnych i biernych zawodowo według wieku^b



Ludność według typu aktywności^b



Stopa bezrobocia według BAEL^b



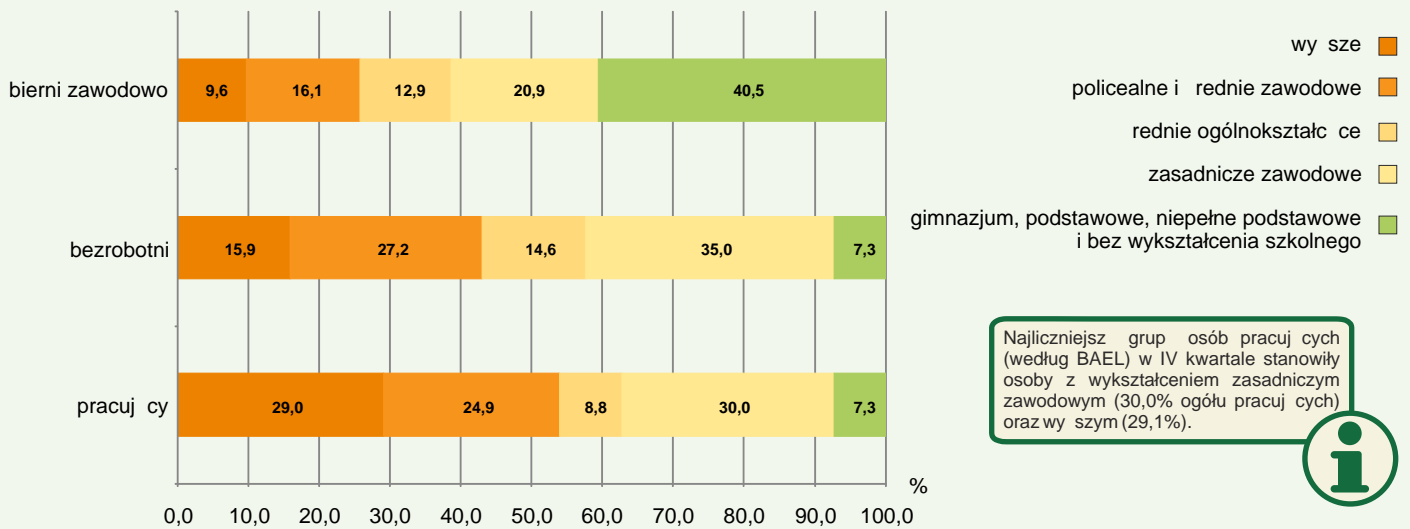
W IV kwartale 2011 r. zbiorowo aktywnych zawodowo w regionie liczyła 1521 tys. osób, a biernych zawodowo – 1213 tys. Ludność aktywna zawodowo tworzyli pracujący (1371 tys. osób) i bezrobotni (151 tys.). W odniesieniu do analogicznego okresu 2010 r. zmniejszył się o 0,4 pkt proc. udział pracujących w liczbie ludności aktywnej zawodowo.

W IV kwartale 2011 r. liczba bezrobotnych w województwie wyniosła 151 tys. osób i w odniesieniu do analogicznego okresu roku poprzedniego wzrosła o 14 tys. osób. Ten kierunek zmian dotyczył zarówno mężczyzn, jak i kobiet. Stopa bezrobocia według BAEL wyniosła 9,9% i w porównaniu z 2010 r. wzrosła o 0,5 pkt proc. W omawianym okresie wśród ogółu osób bezrobotnych w regionie wliczono (53,6%) stanowiły kobiety.



^b Według Badania Aktywności Ekonomicznej Ludności, stan w IV kwartale.

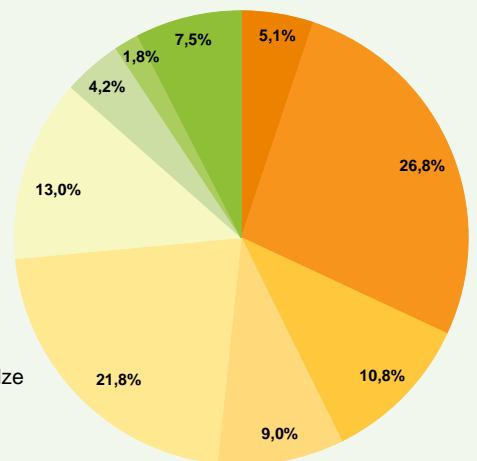
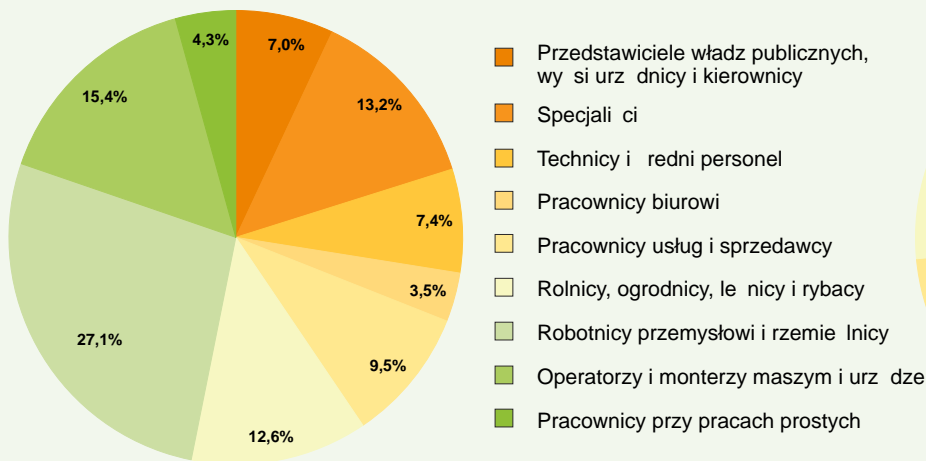
Aktywność ekonomiczna ludności według poziomu wykształcenia^b



mężczyźni

Pracujący według płci i grup zawodów^b

kobiety



^b Według Badania Aktywności Ekonomicznej Ludności, stan w IV kwartale.

Uwaga: ze względu na charakter opracowania pominięto lub uproszczono wyjaśnienia, szczególne uwagi i notki dotyczące metodologii, źródła informacji itp., zamieszczone w innych publikacjach US.