



## Rodzinna piecza zastępcza w 2016 r.

Według stanu w dniu 31 XII 2016 r. 37687 rodzin zastępczych sprawowało opiekę nad 52822 dziećmi. W tym samym czasie w 526 rodzinnych domach dziecka było umieszczonych 3328 dzieci. W porównaniu do 2015 r. odnotowano wzrost liczby rodzinnych domów dziecka o 42 (8,7%) i liczby dzieci w nich przebywających o 166 osób (5,2%). W tym samym czasie przestało funkcjonować 516 rodzin zastępczych (spadek o 1,4%), a liczba umieszczonych w nich dzieci zmniejszyła się o 782 (spadek o 1,5%).

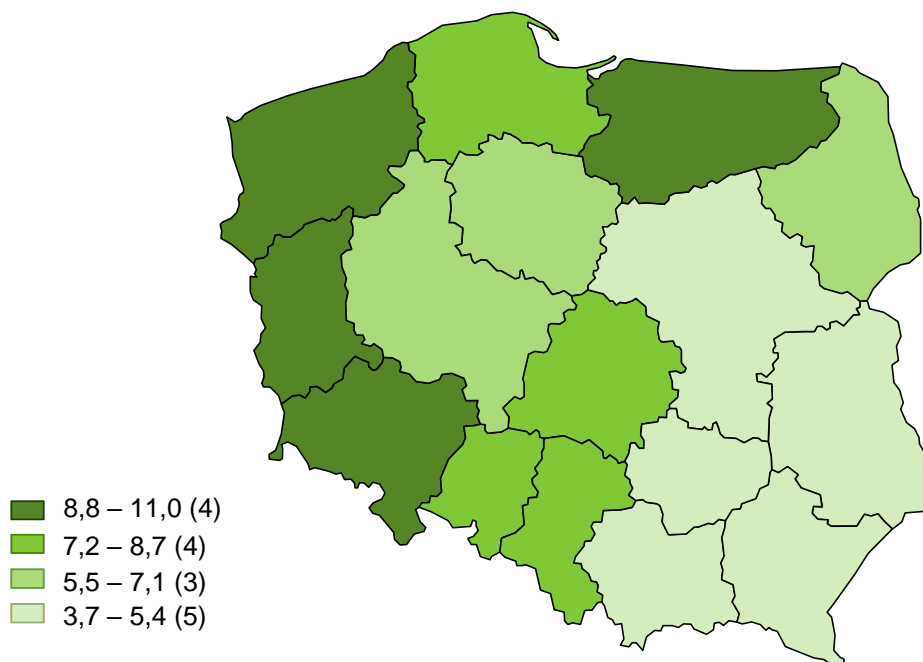
### Rodzinna piecza zastępcza według województw

Wyszczególnienie	Rodziny zastępcze	Dzieci w rodzinach zastępczych	Rodzinne domy dziecka	Dzieci w rodzinnych domach dziecka
	stan w dniu 31 XII			
<b>POLSKA</b> .....	<b>37687</b>	<b>52822</b>	<b>526</b>	<b>3328</b>
Dolnośląskie .....	3899	5239	52	330
Kujawsko-pomorskie .....	2136	2950	35	219
Lubelskie .....	1707	2411	11	78
Lubuskie .....	1443	2104	10	61
Łódzkie .....	2991	4009	29	174
Małopolskie .....	2013	2800	27	159
Mazowieckie .....	4319	5852	42	258
Opolskie .....	989	1357	18	129
Podkarpackie .....	1312	1881	6	27
Podlaskie .....	909	1316	8	53
Pomorskie .....	2371	3407	93	589
Śląskie .....	5237	7322	78	518
Świętokrzyskie .....	970	1351	15	78
Warmińsko-mazurskie .....	1877	2761	28	182
Wielkopolskie .....	3070	4579	20	113
Zachodniopomorskie .....	2444	3483	54	360

Najczęściej pełnienia funkcji rodziny zastępczej podejmowały się osoby w wieku 51-60 lat oraz 61-70 lat – odpowiednio 28,6% i 26,9%. Natomiast zdecydowanie najliczniejszą grupę osób prowadzących rodzinny dom dziecka stanowiły osoby w wieku 41-50 lat - 43,7%.

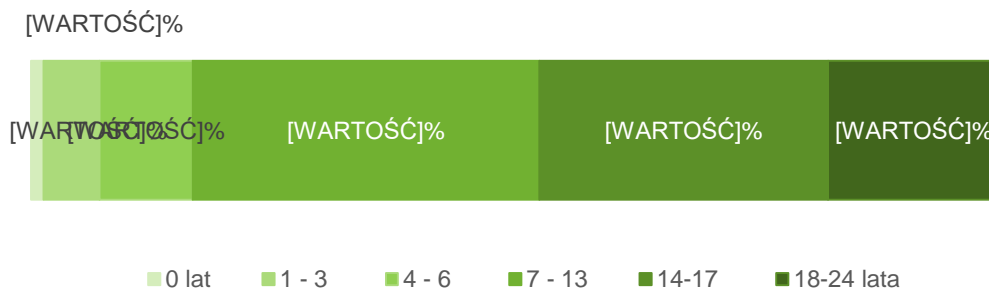
Analiza liczby dzieci w rodzinnej pieczy zastępczej na 1 tys. dzieci do 18 roku życia pokazuje, że najwyższą wartość wskaźnik osiągnął w województwie zachodniopomorskim (11,0), a najniższą w województwie małopolskim (3,7). Dla Polski wskaźnik wyniósł 6,7.

Dzieci do 18 roku życia przebywające w rodzinnej pieczy zastępczej na 1 tys. dzieci w tym samym wieku



Biorąc pod uwagę wiek podopiecznych umieszczonych w rodzinnej pieczy zastępczej, najliczniejszą grupę wiekową stanowiły dzieci w wieku 7-13 lat (20120), natomiast najmniej liczną – dzieci poniżej 1 roku (706). Prawie co szósty podopieczny przebywający w rodzinnej pieczy zastępczej był w wieku 18-24 lata.

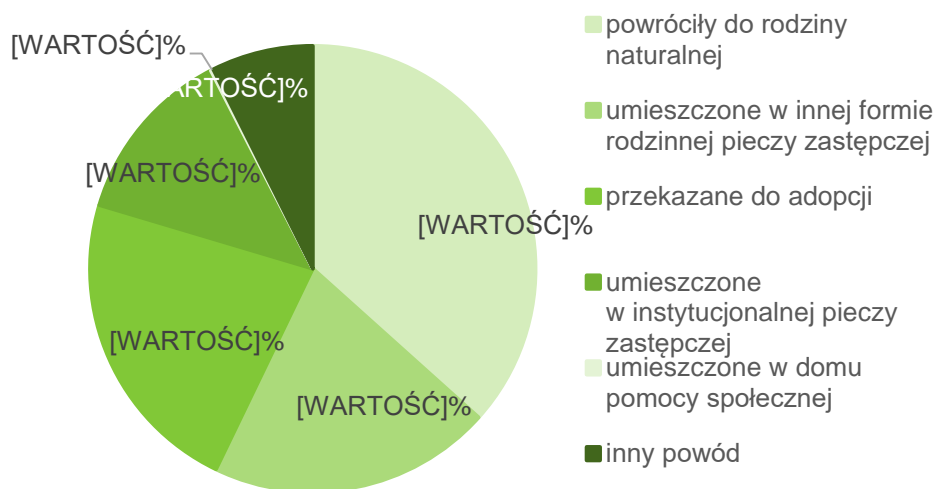
Struktura dzieci przebywających w rodzinnej pieczy zastępczej według wieku



W ciągu 2016 r. 6253 podopiecznych do 18 roku życia z różnych powodów opuściło rodzinną pieczę zastępczą. Najliczniejsza grupa (2291 osób), to niepełnoletni, którzy powrócili do rodziny naturalnej, 1404 dzieci przekazano do adopcji. Opuszczenie rodzinnej pieczy zastępczej przez 1283 wychowanków było

spowodowane przejściem ich do innych form rodzinnej pieczy zastępczej, natomiast 802 dzieci przeniesiono do placówek instytucjonalnej pieczy zastępczej.

Dzieci do 18 roku życia, które opuściły rodzinną pieczę zastępczą według przyczyn



Wśród 3427 pełnoletnich wychowanków, którzy w ciągu 2016 r. opuścili pieczę zastępczą – 2304 usamodzielniało się. Z tej grupy 1792 pełnoletnich założyło własne gospodarstwo domowe, a 218 powróciło do rodziny naturalnej lub krewnych.

Zgodnie z ustawą z dnia 9 czerwca 2011r. o wspieraniu rodziny i systemie pieczy zastępczej (tekst jednolity Dz. U. 2017 r. poz. 697) formami rodzinnej pieczy zastępczej są: rodzina zastępcza (spokrewniona, niezawodowa oraz zawodowa, w tym zawodowa pełniąca funkcję pogotowia rodzinnego i zawodowa specjalistyczna) i rodzinny dom dziecka.

Opracowanie merytoryczne:  
**Urząd Statystyczny w Krakowie**  
**Ośrodek Statystyki Pomocy Społecznej**  
**Jolanta Staniszevska**  
tel: 12 3610228  
e-mail: [j.staniszevska@stat.gov.pl](mailto:j.staniszevska@stat.gov.pl)

Rozpowszechnianie:  
**Rzecznik Prasowy Prezesa GUS**  
**Karolina Dawidziuk**  
tel.: (+48 22) 608 30 09, (+48 22) 608 34 75  
kom.: 695 255 011  
e-mail: [rzecznik@stat.gov.pl](mailto:rzecznik@stat.gov.pl)

Więcej na: <http://stat.gov.pl/obszary-tematyczne/warunki-zycia/ubostwo-pomoc-spooleczna/>