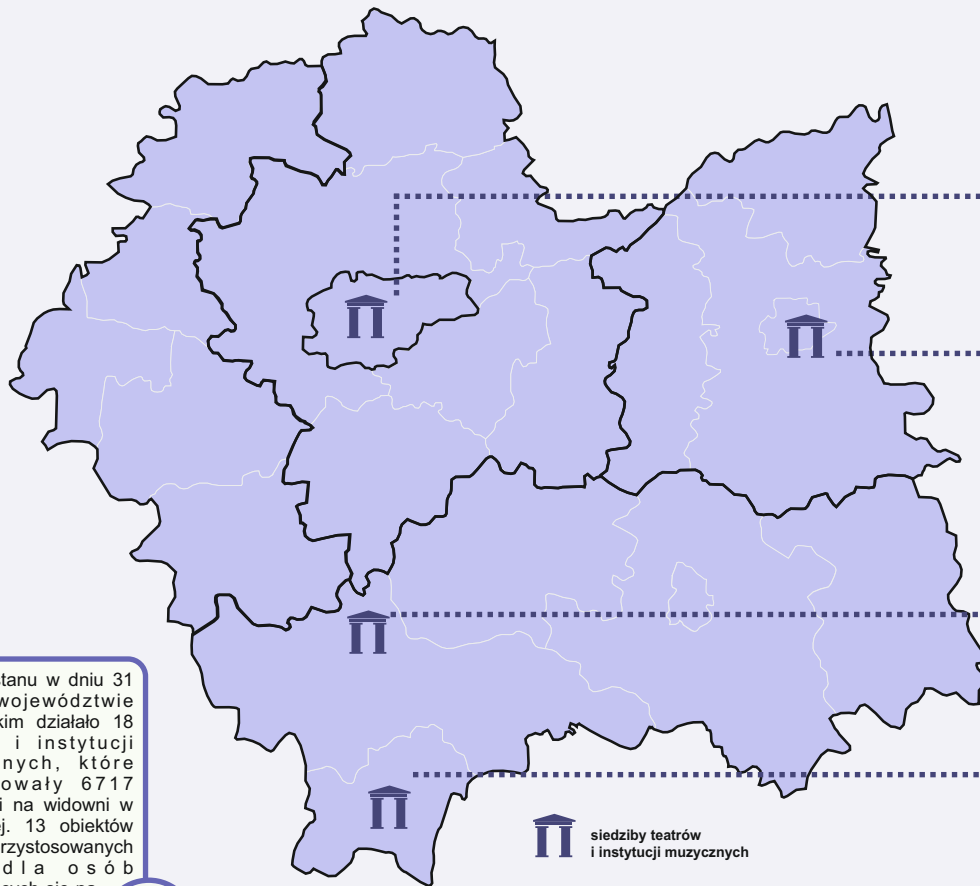




DZIAŁALNOŚĆ TEATRÓW I INSTYTUCJI MUZYCZNYCH W WOJEWÓDZTWIE MAŁOPOLSKIM W 2013 R.



Województwo małopolskie

Liczba przedstawień^a: 3930
Widzowie^b: 778132
Miejsca na widowni^b: 6717

Miasto Kraków

Liczba przedstawień^a: 3254
Widzowie^b: 689543
Miejsca na widowni^b: 5884

Miasto Tarnów

Liczba przedstawień^a: 353
Widzowie^b: 54114
Miejsca na widowni^b: 393

Rabka Zdrój

Liczba przedstawień^a: 173
Widzowie^b: 18545
Miejsca na widowni^b: 160

Zakopane

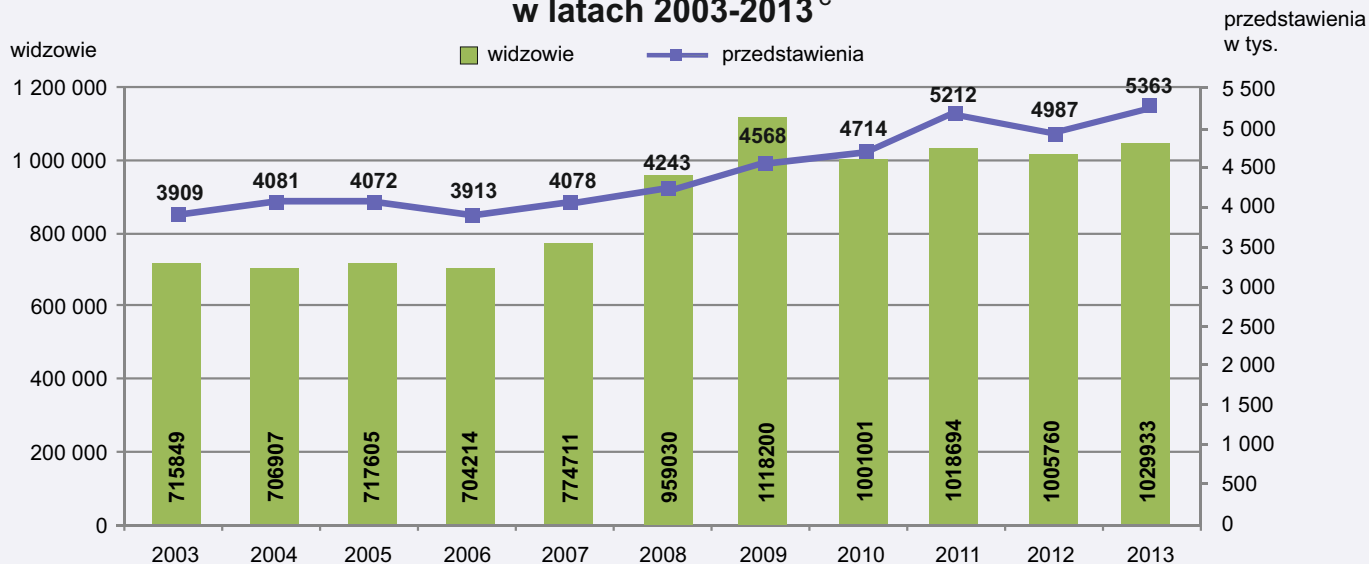
Liczba przedstawień^a: 150
Widzowie^b: 15930
Miejsca na widowni^b: 280

Według stanu w dniu 31 XII w województwie małopolskim działało 18 teatrów i instytucji muzycznych, które dysponowały 6717 miejscami na widowni w sali stałej. 13 obiektów (72,2%) przystosowanych było dla osób poruszających się na wózkach inwalidzkich (wejście do budynku).



siedziby teatrów
 i instytucji muzycznych

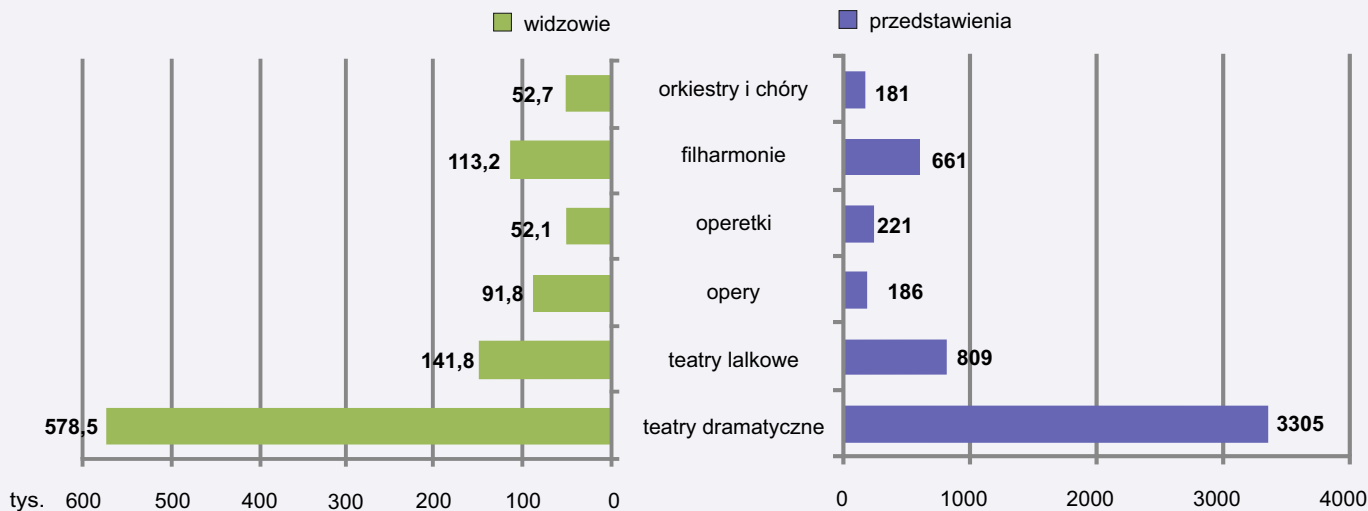
Widzowie/słuchacze i przedstawienia w teatrach i instytucjach muzycznych w latach 2003-2013^c



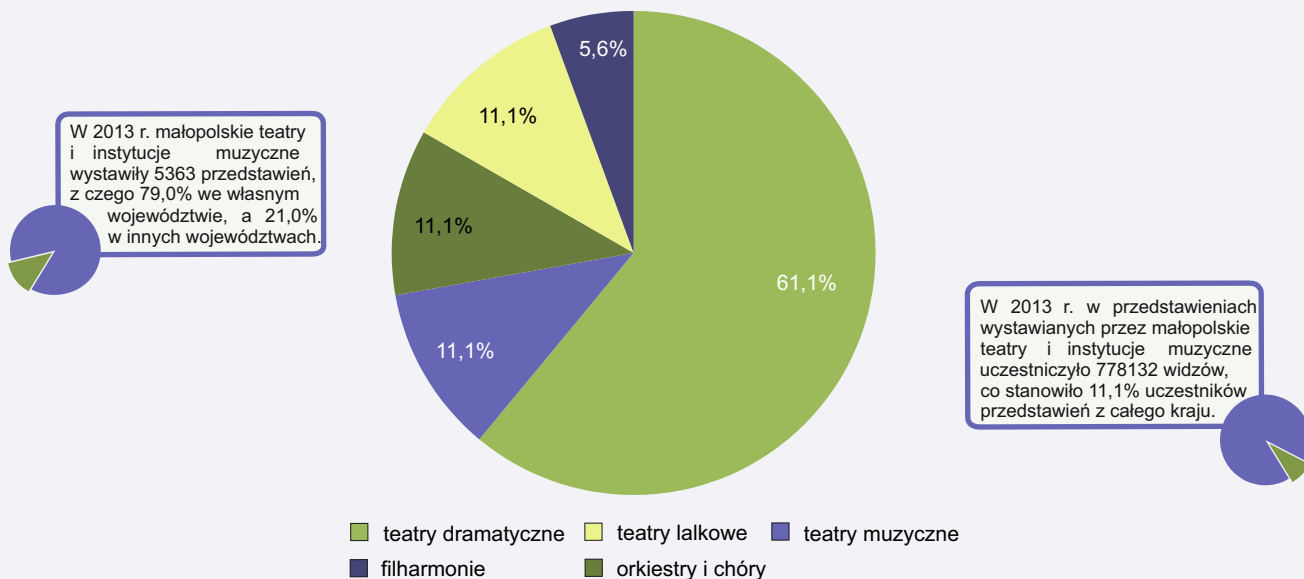
a We własnym województwie w sali stałej. b W sali stałej, stan w dniu 31 XII 2013. c Według siedziby jednostki.

DANE ZA ROK 2013; PRZY PUBLIKACJI DANYCH PROSIMY POWOŁAĆ SIĘ NA ŹRÓDŁO.

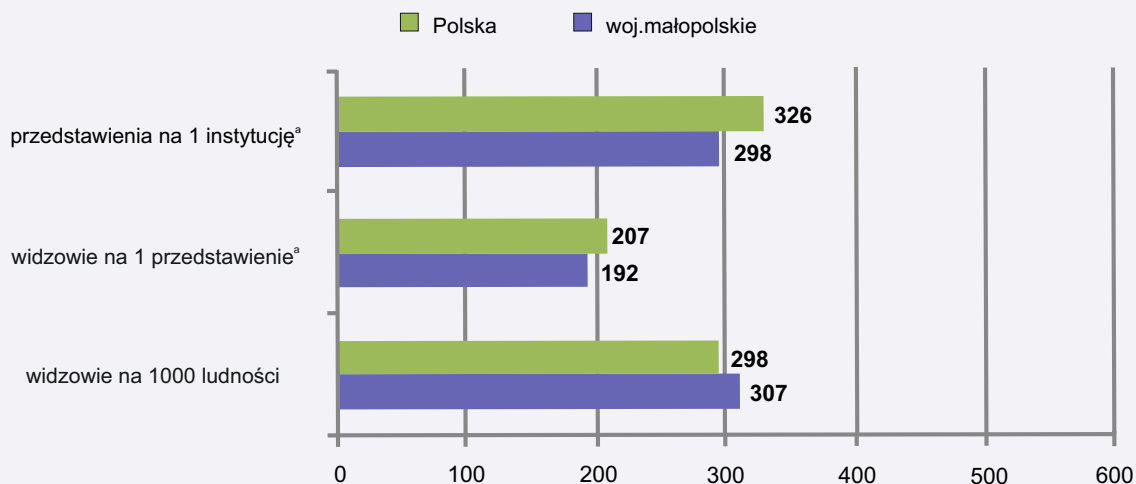
Widzowie/słuchacze i przedstawienia według rodzajów instytucji^a



Struktura według rodzajów teatrów i instytucji muzycznych^{ab}



Działalność sceniczna teatrów i instytucji muzycznych - wybrane wskaźniki



a Według siedziby jednostki. b Stan w dniu 31 XII.

Uwaga: ze względu na charakter opracowania pominięto lub uproszczono wyjaśnienia, szczegółowe uwagi i notki dotyczące metodologii, źródeł informacji itp., zamieszczone w innych publikacjach US.