



MŁODZIEŻ W WIEKU 15-24 LATA

W WOJEWÓDZTWIE MAŁOPOLSKIM W 2015 R.



Polska

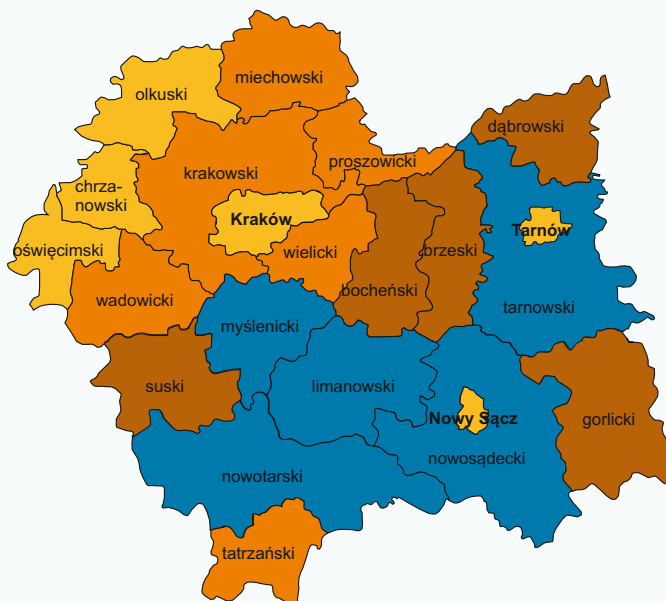
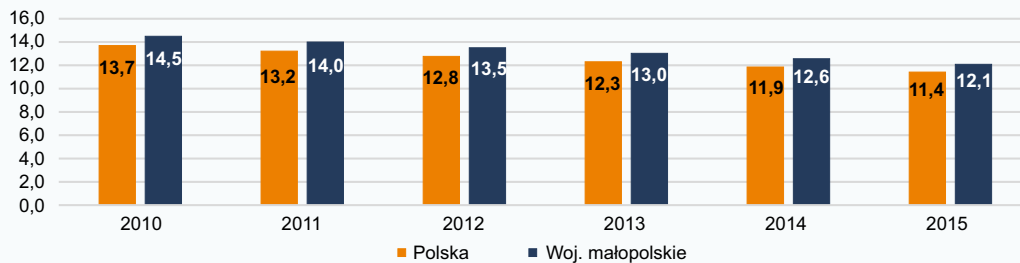
**Odsetek ludności
w wieku 15-24 lat**

w %

- 10,5 - 11,1
- 11,2 - 11,7
- 11,8 - 12,3
- 12,4 - 13,0

W miastach woj. małopolskiego w 2015 r. zamieszkiwało ok. 40% ludności w wieku 15-24 lat.

Odsetek ludności w wieku 15-24 lat



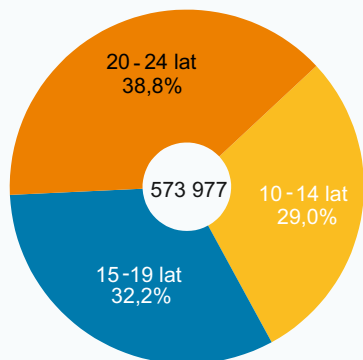
woj. małopolskie

**Odsetek ludności
w wieku 15-24 lat**

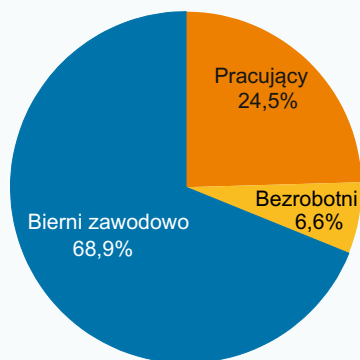
w %

- 9,2 - 11,8
- 11,9 - 12,8
- 12,9 - 13,7
- 13,8 - 15,1

Struktura młodzieży województwa małopolskiego według grup wieku w 2015 r.
(Stan w dniu 31 XII)



Struktura ludności w wieku 15-24 lata wg. aktywności ekonomicznej w IV kwartale 2015 r. (BAEL)



Aktywność ekonomiczna ludności w wieku 15-24 lata (BAEL) średnioroczna w 2015 r.

Współczynnik aktywności zawodowej	31,0%
Wskaźnik zatrudnienia	25,3%



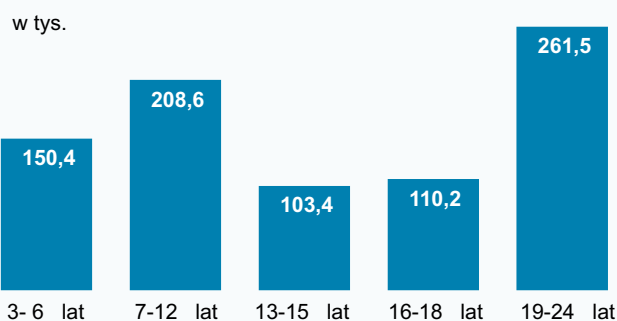
W woj. małopolskim w 2015 r. wśród młodzieży w wieku 15-24 lat mężczyźni stanowili 51,0%.



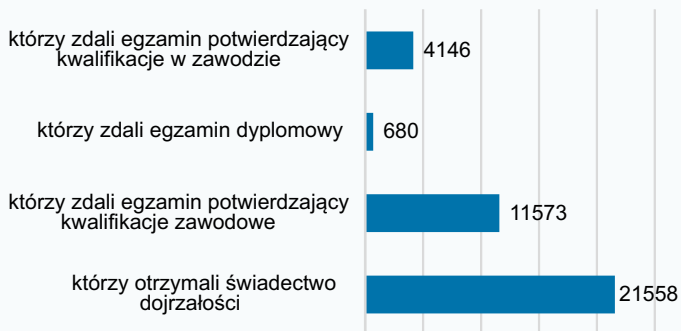
Młodzież w wieku 15-24 lat stanowiła 12,1% ludności województwa małopolskiego w 2015 r.



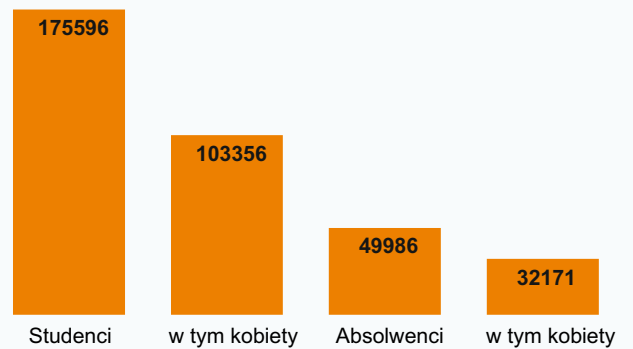
Ludność wg edukacyjnych grup wieku w 2015 r.
(stan w dniu 31 XII)



Absolwenci szkół ponadgimnazjalnych (rok szkolny 2014/15)




Studenci^a i absolwenci^a szkół wyższych w roku akademickim 2014/15



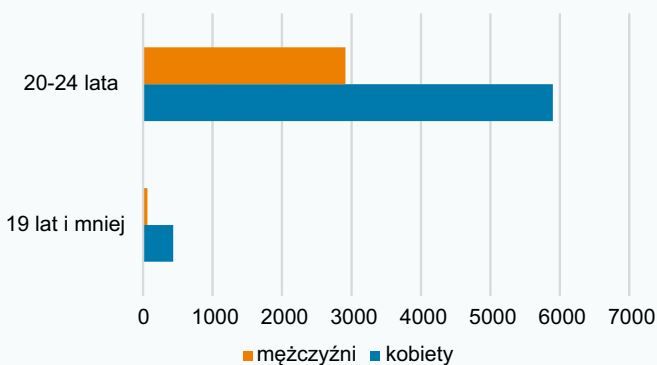
a łącznie z cudzoziemcami



Spośród wszystkich dzieci urodzonych w woj. małopolskim w 2015 r., 806 miało matki w wieku 19 lat i mniej, a 4838 dzieci miało matki w przedziale wiekowym: 20-24 lat.



Małżeństwa wg wieku małżonków w 2015 r.



Rozwody wg wieku rozwiedzionych w momencie zawierania małżeństwa w 2015 r.

