

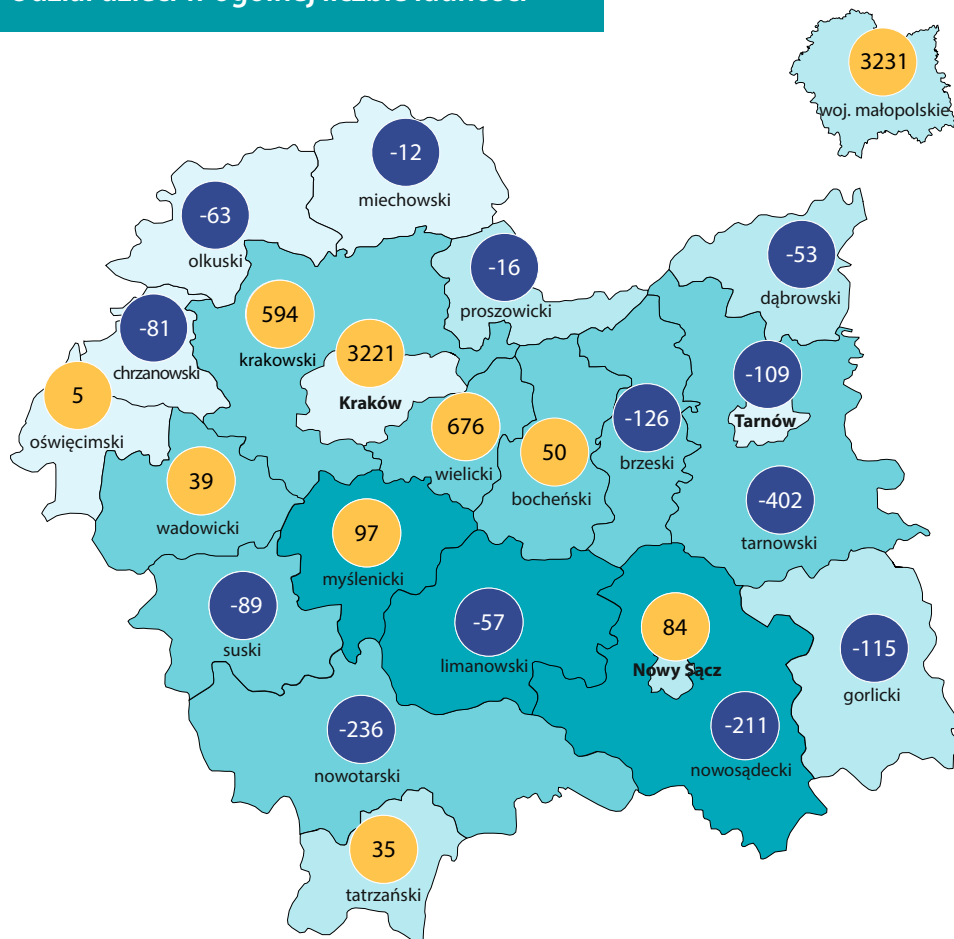
DZIECI

w województwie małopolskim



Dane za rok 2017; przy publikacji danych prosimy powołać się na źródło.

Udział dzieci w ogólnej liczbie ludności



Udział dzieci (0-17 lat) w ogólnej liczbie ludności w %

- 21,5–23,4
- 19,6–21,4
- 17,7–19,5
- 15,7–17,6

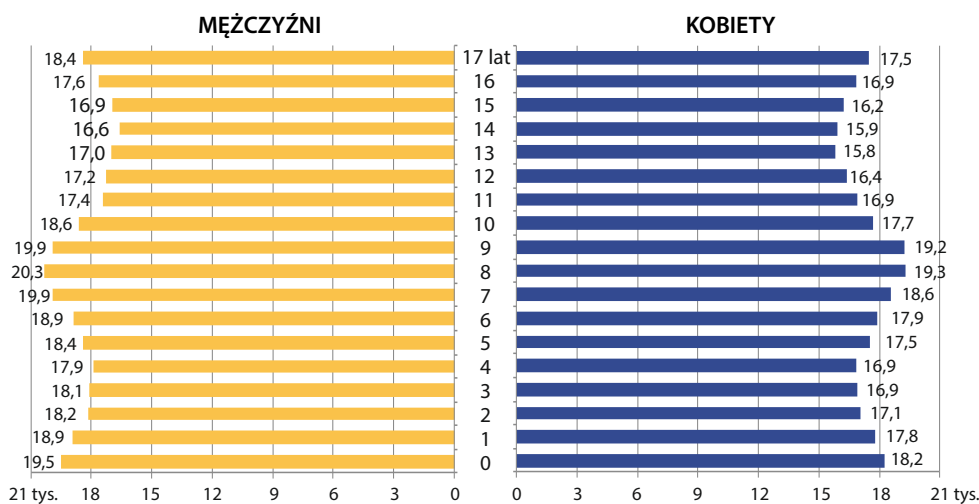
Zmiana liczby dzieci w stosunku do 2016 r.

- 50 wzrost
- -57 spadek

18,9%

wyniósł udział dzieci w ogólnej liczbie ludności, co plasowało województwo małopolskie na trzecim miejscu wśród wszystkich województw.

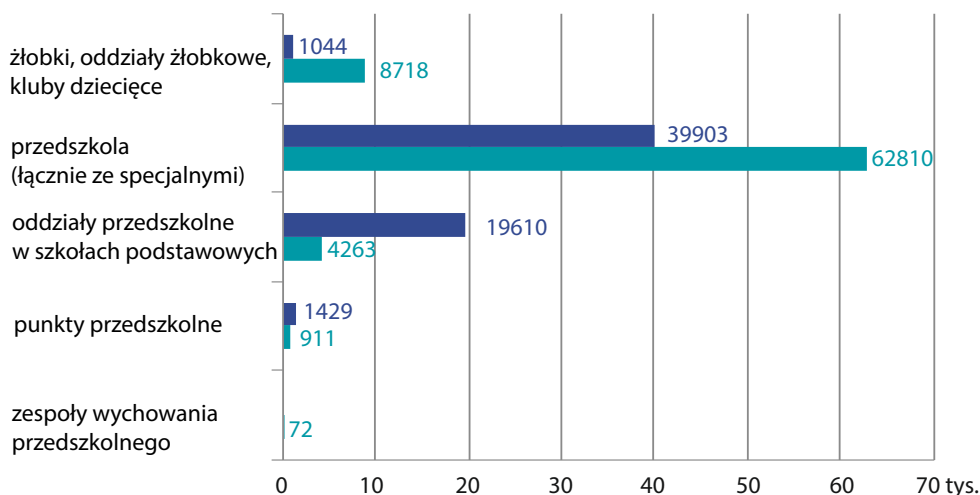
Dzieci według pojedynczych roczników wieku i płci stan w dniu 31 XII



9,3%

dzieci w Polsce mieszkało w województwie małopolskim.

Dzieci objęte opieką w żłobkach^a i placówkach wychowania przedszkolnego^b

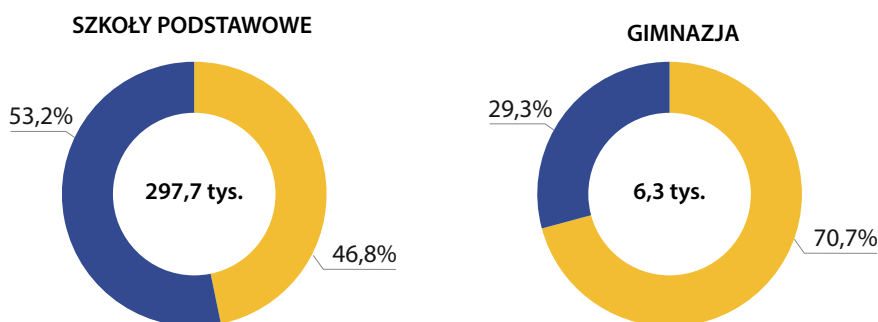


miasta
wieś

129,0tys.

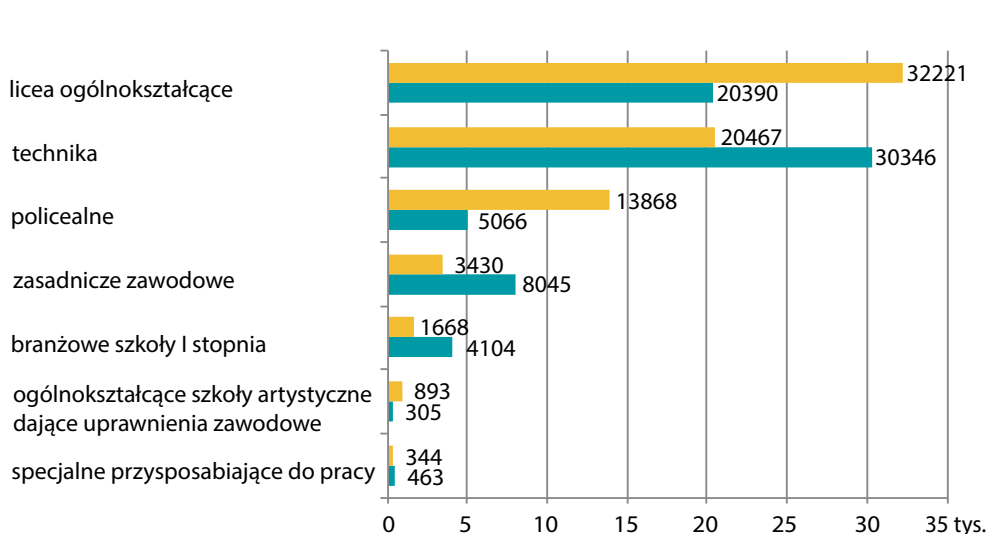
dzieci zostało objętych wychowaniem przedszkolnym.

Uczniowie szkół podstawowych i gimnazjów w roku szkolnym 2017/2018^b



miasta
wieś

Uczniowie szkół ponadgimnazjalnych i policealnych w roku szkolnym 2017/2018^b



mężczyźni
kobiety

61,2%

wyniósł udział kobiet wśród uczniów liceów ogólnokształcących i był to najwyższy odsetek kobiet wśród uczniów we wszystkich typach szkół ponadgimnazjalnych.

^a Stan w dniu 31XII.

^b Stan w dniu 30 IX. Źródło: Dane Ministerstwa Edukacji Narodowej.

