

OCHRONA ZDROWIA

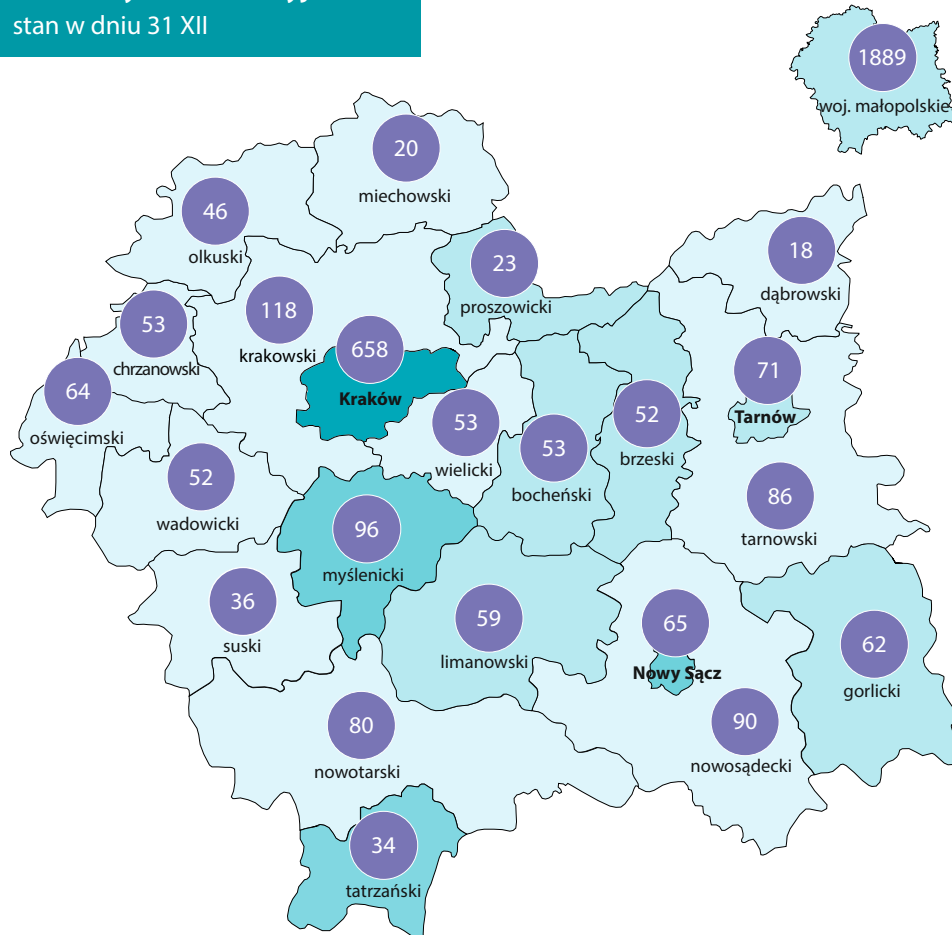
w województwie małopolskim



Dane za rok 2016; przy publikacji danych prosimy powołać się na źródło.

Podmioty ambulatoryjne^a

stan w dniu 31 XII



Przychodnie na 10 tys. ludności



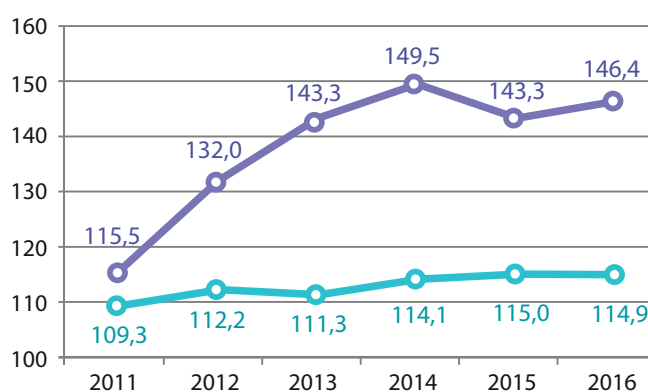
154 liczba przychodni

24,8 mln

porad lekarskich udzielono ogółem w woj. małopolskim w 2016 r.

Dynamika liczby aptek ogólnodostępnych oraz punktów aptecznych

stan w dniu 31 XII, podstawa stała: 2010 = 100



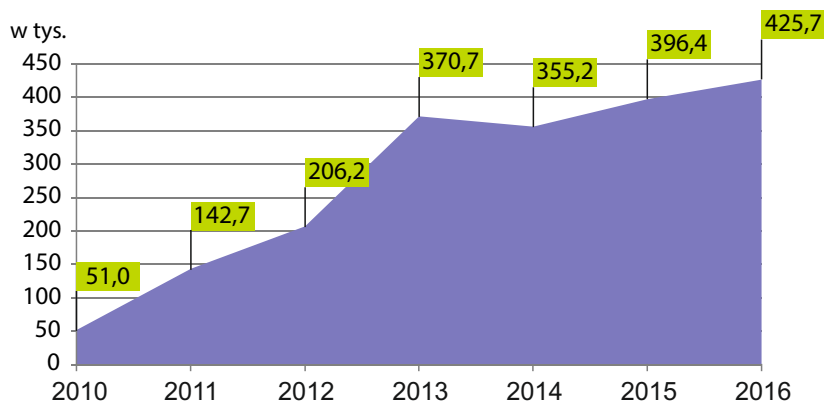
apteki ogólnodostępne
punkty apteczne

3,0 tys.

osób przypadało na 1 aptekę ogólnodostępną w województwie małopolskim w 2016 r.

^a Dane Ministerstwa Zdrowia, Ministerstwa Spraw Wewnętrznych i Administracji oraz Głównego Urzędu Statystycznego.

Zachorowania i podejrzenia zachorowań na grypę^a

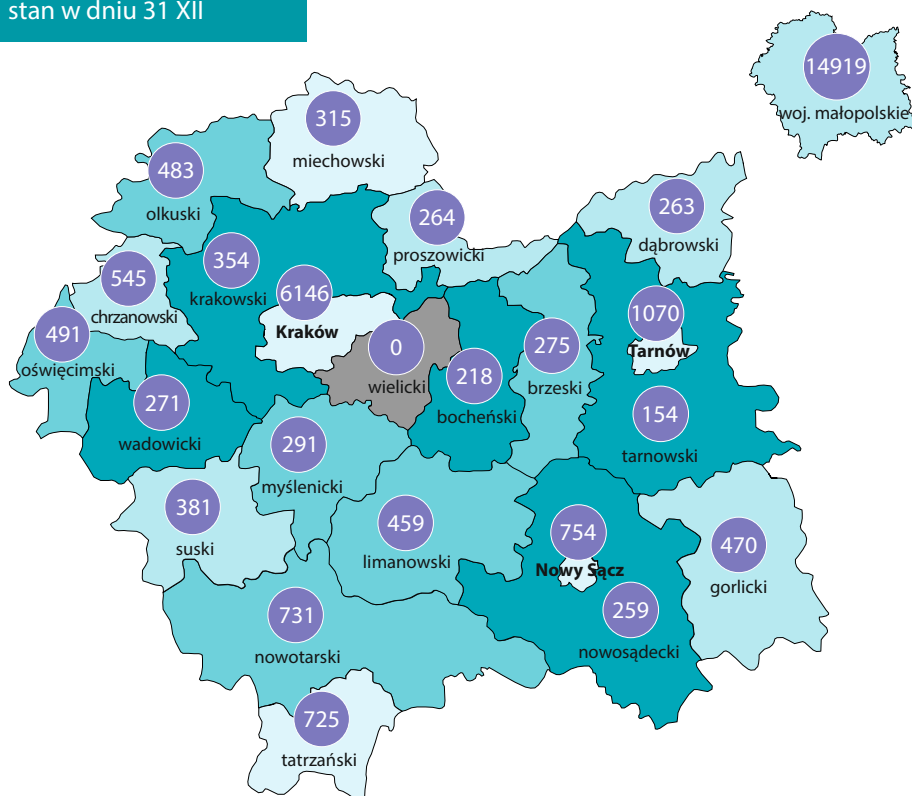


734,7%

wyniósł wzrost zachorowań i podejrzeń zachorowań na grypę w latach 2010–2016.

Opieka szpitalna^{bc}

stan w dniu 31 XII



Liczba ludności na łóżko w szpitalach ogólnych

- więcej niż 432
- 235–432
- 161–234
- mniej niż 161
- zjawisko nie wystąpiło

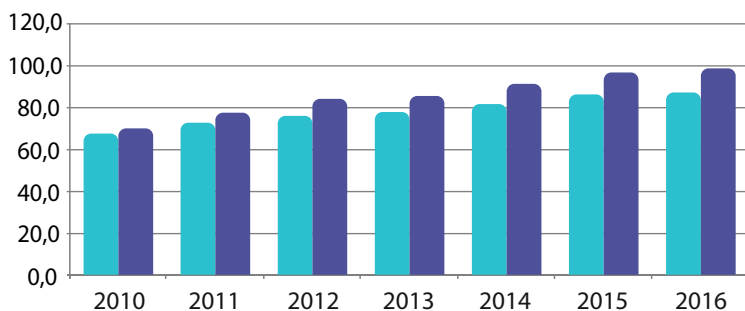
154 łóżka w szpitalach ogólnych

90

wyniosła liczba szpitali ogólnych (bez oddziałów i filii) w woj. małopolskim w 2016 r.

Opieka długoterminowa i hospicyjna^{de}

stan w dniu 31 XII



^a Dane Narodowego Instytutu Zdrowia Publicznego - PZH.

^b Dane Ministerstwa Zdrowia, Ministerstwa Obrony Narodowej, Ministerstwa Spraw Wewnętrznych i Administracji.

^c Łącznie z inkubatoriami i łózkami dla noworodków.

^d Dane Ministerstwa Zdrowia i Instytutu Psychiatrii i Neurologii.

^e Łącznie z zakładami opiekuńczo-leczniczymi i pielęgnacyjno-opiekuńczymi typu psychiatrycznego.

Łóżka w hospicjach, zakładach opiekuńczo-leczniczych i pielęgnacyjno-opiekuńczych na 100 tys. ludności

- Polska
- woj. małopolskie

