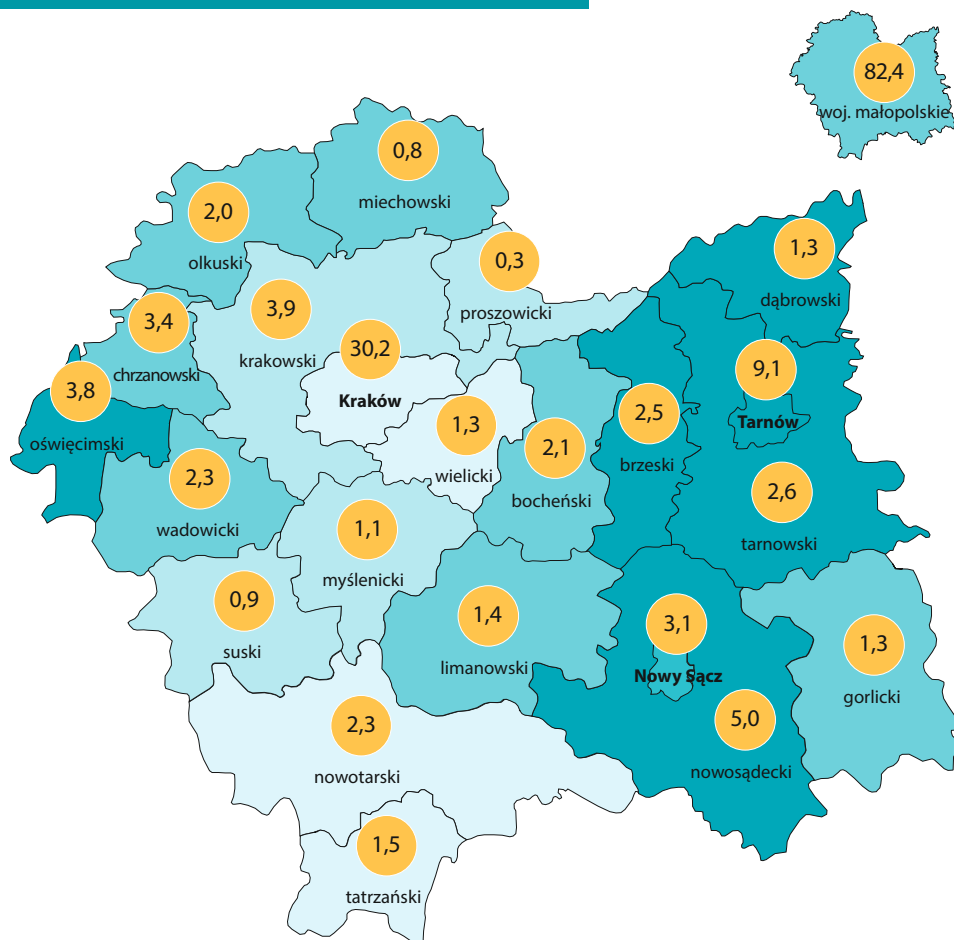


# PRZESTĘPCZOŚĆ w województwie małopolskim



Opracowanie własne na podstawie danych Komendy Głównej Policji.  
Dane za rok 2017; przy publikacji danych prosimy powołać się na źródło.

## Wskaźnik wykrywalności przestępstw



wskaźnik wykrywalności w %

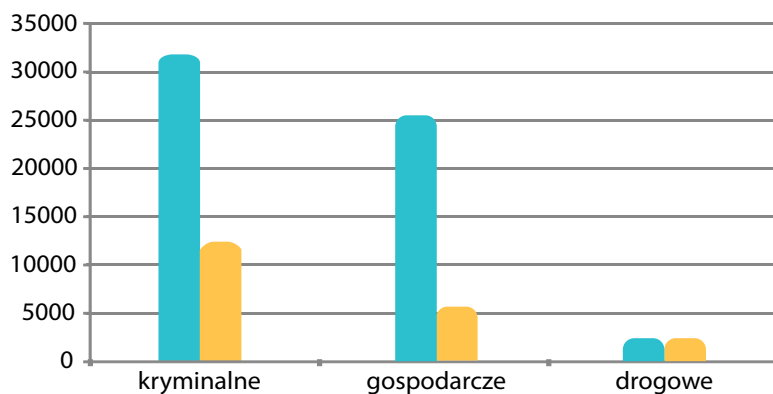
- 86,6 i więcej
- 79,4–86,5
- 72,2–79,3
- 72,1 i mniej

● 7,5 przestępstwa stwierdzone w tys.

# 82,4 tys.

przestępstw stwierdzono w 2017 roku w województwie małopolskim.

## Przestępstwa według rodzaju i lokalizacji<sup>a</sup>



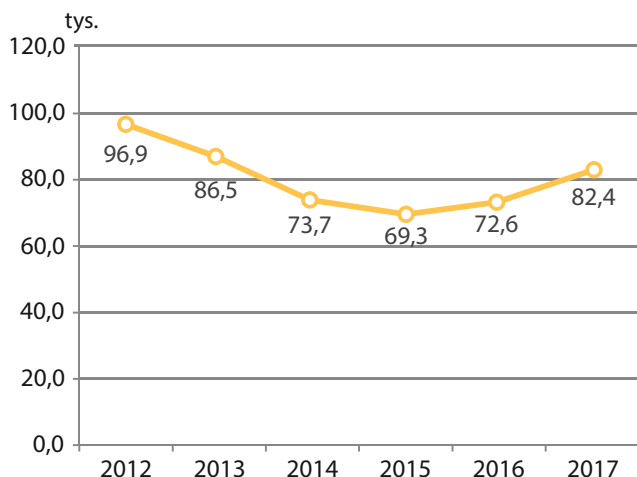
- miasto
- wieś

# 53,4%

wszystkich przestępstw w województwie małopolskim w 2017 roku stanowiły przestępstwa kryminalne.

<sup>a</sup> Przestępstwa stwierdzone przez Policję w zakończonych postępowaniach przygotowawczych.

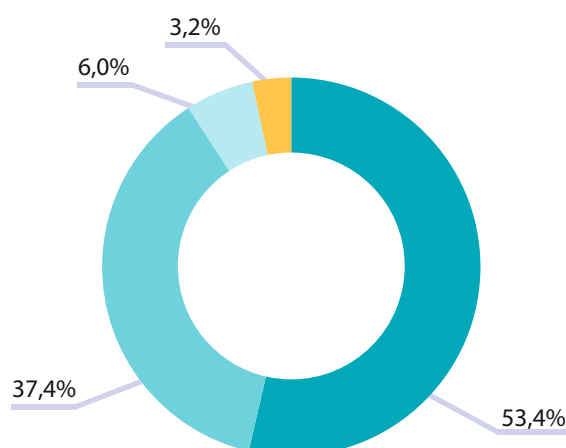
## Przestępstwa stwierdzone<sup>a</sup>



**9,8** tys.

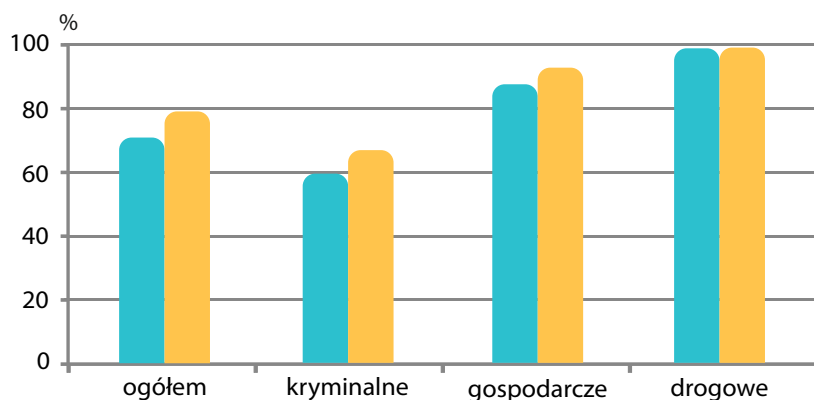
więcej w porównaniu z 2016 rokiem przestępstw stwierdzono w województwie małopolskim w 2017 roku.

## Struktura przestępstw według rodzaju<sup>a</sup>



- kryminalne
- gospodarcze
- drogowe
- pozostałe

## Wykrywalność przestępstw według rodzaju



- Polska
- woj. małopolskie

**3** miejsce

zajął województwo małopolskie wśród wszystkich województw pod względem wartości wskaźnika wykrywalności przestępstw.

<sup>a</sup> Przestępstwa stwierdzone przez Policję w zakończonych postępowaniach przygotowawczych.