

Dział X. Kultura. Turystyka. Sport Chapter X. Culture. Tourism. Sport

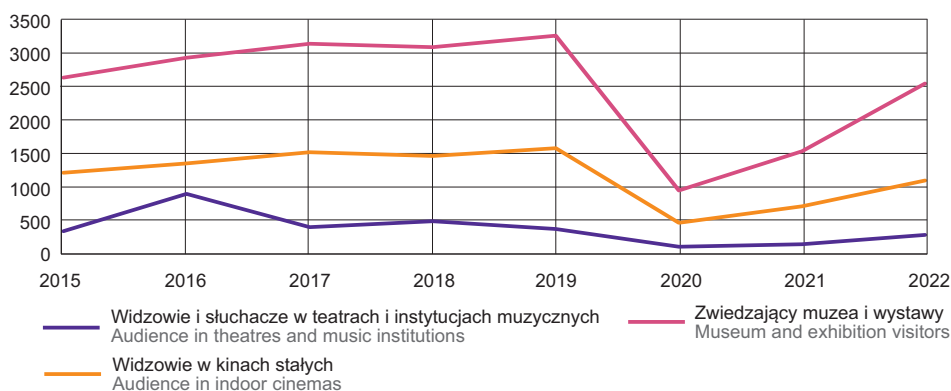
Kultura Culture

TABL. 1 (87). **DZIAŁALNOŚĆ WYDAWNICZA – TYTUŁY**
PUBLISHING ACTIVITY – TITLES

WYSZCZEGÓLNIENIE	2015	2019	2020	2022	SPECIFICATION
	liczba tytułów number of titles				
Książki i broszury	3907	5346	4716	4546	Books and brochures
Wydawnictwa naukowe	1592	1539	1081	1022	Scientific publications
Podręczniki dla szkół wyższych	68	73	47	55	University textbooks
Wydawnictwa zawodowe	157	220	124	134	Professional publications
Podręczniki szkolne	22	122	93	58	School textbooks
Wydawnictwa popularne	1398	2083	1955	1840	Popular publications
Literatura piękna	670	1309	1416	1437	Belles-lettres
w tym dla dzieci	149	340	467	497	of which for children
Gazety i czasopisma	734	604	603	561	Newspapers and magazines

Źródło: dane Biblioteki Narodowej.
Source: data of the National Library.

WYKRES 1 (55). **KORZYSTAJĄCY Z INSTYTUCJI KULTURY NA 1000 LUDNOŚCI**
CHART 1 (55). CULTURAL PARTICIPATION PER 1000 POPULATION



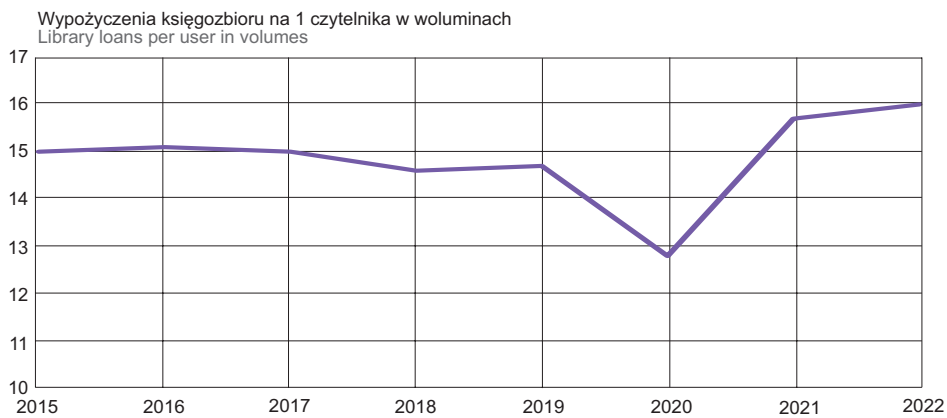
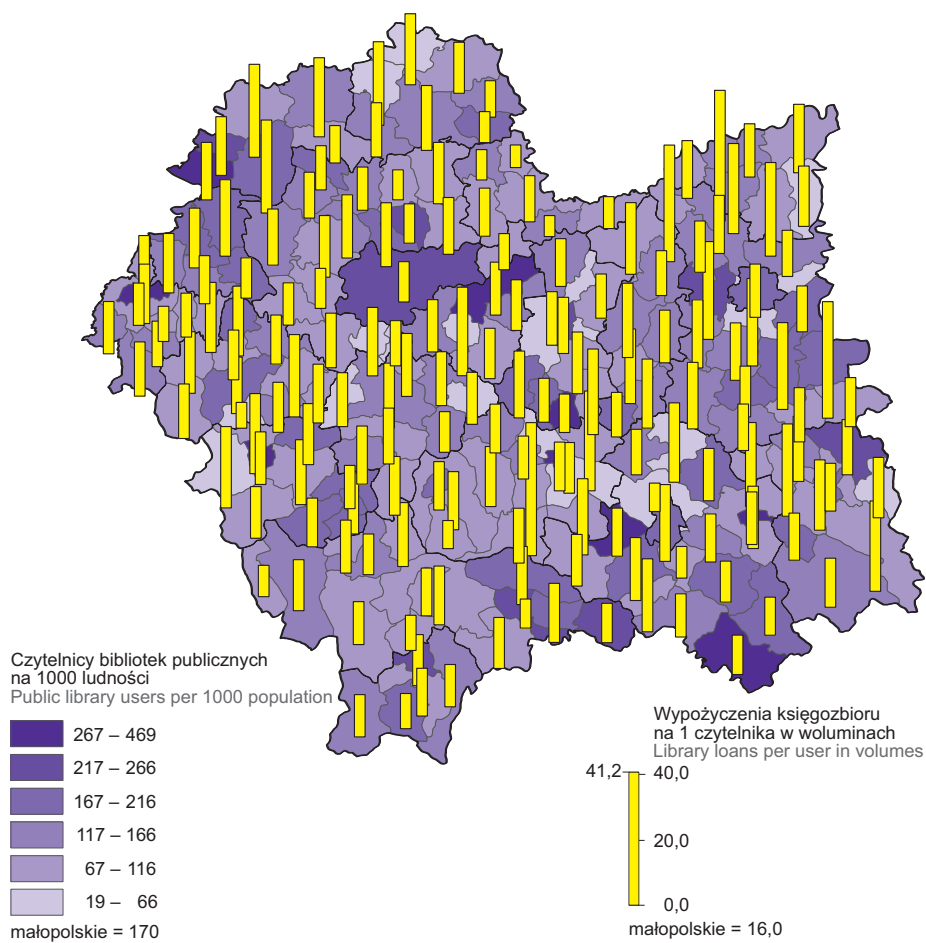
TABL. 2 (88). **BIBLIOTEKI PUBLICZNE (z filiami)**
PUBLIC LIBRARIES (with branches)

WYSZCZEGÓLNIENIE	2015	2019	2020	2022	SPECIFICATION
Biblioteki (stan w dniu 31 grudnia)	725	714	709	706	Libraries (as of 31 December)
w tym na wsi	544	533	529	528	of which in rural areas
Punkty biblioteczne (stan w dniu 31 grudnia)	45	32	33	27	Library service points (as of 31 December)
w tym na wsi	15	8	8	5	of which in rural areas
Księgozbiór (stan w dniu 31 grudnia)					Collection (as of 31 December)
w tys. wol.	11033,2	11181,2	11168,3	11276,6	in thousand volumes
w tym na wsi	5595,2	5630,9	5603,1	5715,4	of which in rural areas
Czytelnicy ^a w tys.	664,7	663,5	545,9	582,0	Library users ^a in thousands
w tym na wsi	202,9	200,2	174,5	183,2	of which in rural areas
Wypożyczenia ^{a,b} :					Loans ^{a,b} :
w tys. wol.	9992	9742,2	6985,5	9332,9	in thousand volumes
w tym na wsi	3453,5	3193,3	2556,6	3159,5	of which in rural areas
na 1 czytelnika w wol.	15,0	14,7	12,8	16,0	per library user in volumes
w tym na wsi	17,0	15,9	14,6	17,2	of which in rural areas

a W ciągu roku; łącznie z punktami bibliotecznymi, dane przyporządkowano w podziale na miasta i wieś według siedziby jednostki macierzystej.
b Z wypożyczeniami międzybibliotecznymi.
a During the year; including library service points, data were divided into urban and rural areas according to the seat of the parent unit. b With interlibrary lendings.

MAPA 1 (28). BIBLIOTEKI PUBLICZNE W 2022 R.

MAP 1 (28). PUBLIC LIBRARIES IN 2022



TABL. 3 (89). MUZEA
MUSEUMS

WYSZCZEGÓLNIENIE	2015	2019	2020	2022	SPECIFICATION
Muzea i oddziały muzealne ^a	134	135	101	107	Museums with branches ^a
Muzealia ^a w tys. szt	.	5310,7	3114,4	3383,2	Museum exhibits ^a in thousand pcs
Wystawy czasowe:					Temporary exhibitions:
własne ^b	388	416	228	339	own ^b
wypożyczone ^{cd}	194	77	40	28	exterior ^{cd}
współorganizowane	.	133	51	151	co-organised
Zwiedzający muzea i wystawy w tys.	8890,6	11126,8	3259,7	8744,3	Museum and exhibition visitors in thousands
w tym młodzież szkolna ^e	1376,1	1627,1	128,3	946,8	of which primary and secondary school students ^e

a Stan w dniu 31 grudnia. b W kraju. c Krajowe i z zagranicy. d Do 2019 r. wystawy obce. e Zwiedzający muzea w zorganizowanych grupach.
a As of 31 December. b In Poland. c Domestic and from abroad. d Until 2019 external exhibitions. e Visiting museums in organised groups.

TABL. 4 (90). TEATRY, INSTYTUCJE MUZYCZNE, PRZEDSIĘBIORSTWA ESTRADOWE
THEATRES, MUSIC INSTITUTIONS, ENTERTAINMENT ENTERPRISES

WYSZCZEGÓLNIENIE	Institucje ^a Institutions ^a	Miejsca na widowni w stałej sali ^a Seats in fixed halls ^a	Przedstawienia i koncerty ^b Performances and concerts ^b	Widzowie i słuchacze ^b w tys. Audience ^b in thousands	SPECIFICATION	
Teatry i instytucje muzyczne^c	2015	18	7685	5635	1143,3	Theatres and music institutions^c
	2019	22	8055	6281	1256,3	
	2020	25	8300	2561	360,0	
	2022	22	7602	5841	972,9	
Teatry	15	5338	4142	589,3	589,3	Theatres
dramatyczne	13	4671	3480	473,3	473,3	dramatic
lalkowe	2	667	662	116,1	116,1	puppet
Teatry muzyczne	3	1364	350	139,2	139,2	Music theatres
Filharmonie	1	900	1168	112,2	112,2	Philharmonic halls
Orkiestry, chóry	3	-	181	132,2	132,2	Orchestras, choirs
Przedsiębiorstwa estradowe	2010	5	.	654	734,6	Entertainment enterprises
	2015	2	3852	371	126,6	
	2020	2	3852	105	127,5	
	2022	3	4490	498	158,0	

a Stan w dniu 31 grudnia. b Według siedziby. c Posiadające własny zespół artystyczny.
a As of 31 December. b By locality. c With own artistic ensemble.

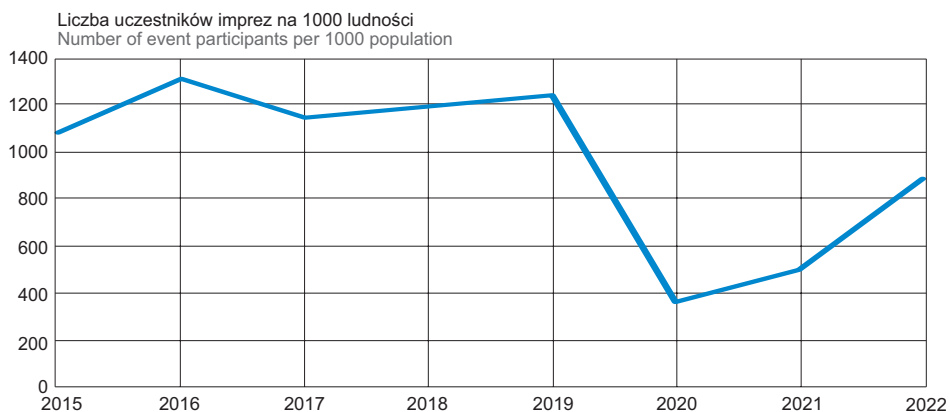
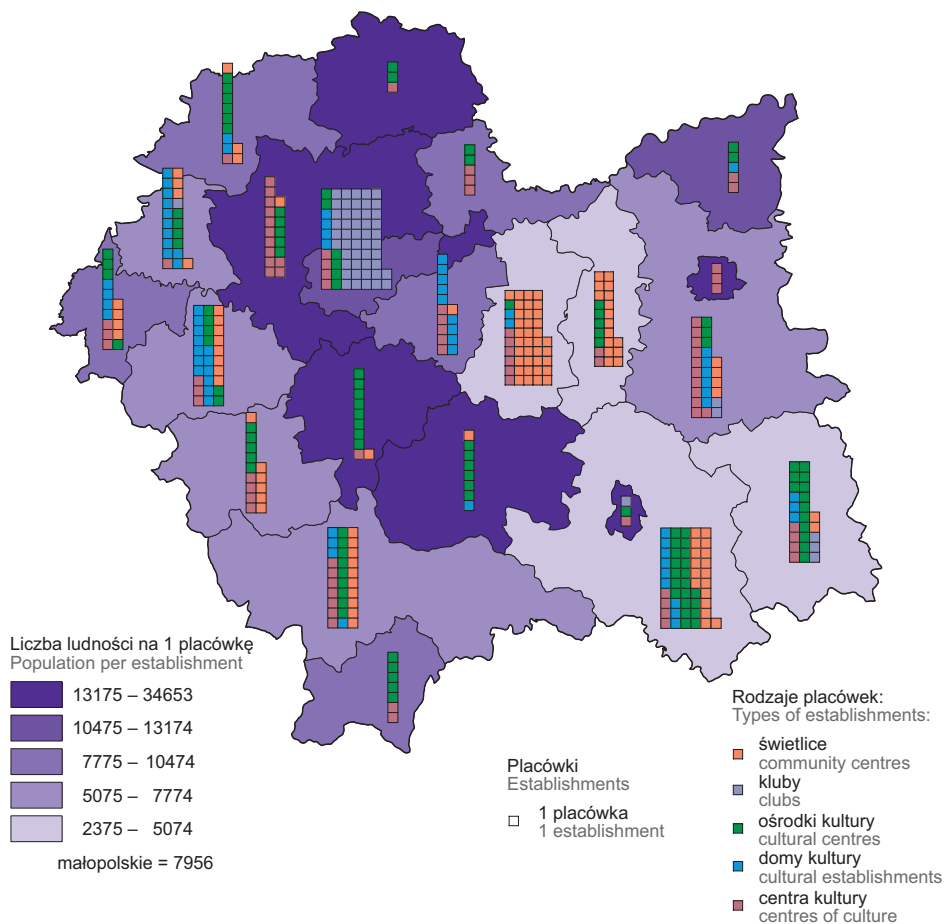
TABL. 5 (91). KINA STAŁE
INDOOR CINEMAS

WYSZCZEGÓLNIENIE	2015	2019	2020	2022	SPECIFICATION
Kina (stan w dniu 31 grudnia)	45	45	43 ^a	46 ^a	Cinemas (as of 31 December)
w tym multiplexy	5	5	5	4	of which multiplexes
Miejsca na widowni (stan w dniu 31 grudnia)	24376	24987	24590	22968	Seats (as of 31 December)
w tym multiplexy	12757	12654	12654	10016	of which multiplexes
Seanse:					Screenings:
w tys.	182,5	199,0	94,9	173,2	in thousands
w tym multiplexy	106,6	106,2	56,7	90,3	of which multiplexes
na 1 kino	4056	4422	2207	3766	per cinema
Widzowie:					Audience:
w tys.	4087,6	5384,2	1595,6	3766,2	in thousands
w tym multiplexy	2540,6	3121,1	920,8	2196,9	of which multiplexes
na 1 kino	90836	119648	37107	81873	per cinema
na 1 seans	22	27	17	22	per screening

a W tym 8 miniplexów.
a Of which 8 miniplexes.

MAPA 2 (29). PLACÓWKI KULTURY W 2022 R.

MAP 2 (29). CULTURE CENTRES IN 2022



Turystyka
 Tourism

TABL. 6 (92). BAZA NOCLEGOWA TURYSTYKI^a
TOURIST ACCOMMODATION ESTABLISHMENTS^a

WYSZCZEGÓLNIENIE	2015	2019	2020	2022	SPECIFICATION
Obiekt (stan w dniu 31 lipca)	1448	1546	1362	1313	Establishments (as of 31 July)
w tym całoroczne	1192	1312	1191	1143	of which open all year
Obiekty hotelowe	467	567	526	547	Hotels and similar establishments
hotele	315	391	365	386	hotels
motele	9	7	7	6	motels
pensjonaty	73	83	78	75	boarding houses
inne obiekty hotelowe	70	86	76	80	other hotel establishments
Pozostałe obiekty	981	979	836	766	Other establishments
schroniska ^b	51	50	46	45	shelters ^b
kempingi	10	11	8	11	camping sites
pola biwakowe	8	9	6	7	tent camp sites
ośrodki wczasowe	106	105	96	83	holiday centres
ośrodki szkoleniowo-wypoczynkowe	62	56	53	49	training and recreation centres
zespoły domków turystycznych	14	19	17	14	complexes of tourist cottages
hostele	38	31	23	17	hostels
pokoje gościnne	449	478	400	366	rooms for rent
kwatery agroturystyczne	96	80	60	54	agrotourism lodgings
inne obiekty	147	140	127	120	miscellaneous establishments
Miejsca noclegowe (stan w dniu 31 lipca)	90304	104921	95474	97854	Bed places (as of 31 July)
w tym całoroczne	79047	95020	88486	89872	of which open all year
Obiekty hotelowe	42038	55263	51439	57142	Hotels and similar establishments
hotele	34775	45516	42897	47552	hotels
motele	357	291	291	250	motels
pensjonaty	3294	3722	3437	3571	boarding houses
inne obiekty hotelowe	3612	5734	4814	5769	other hotel establishments
Pozostałe obiekty	48266	49658	44035	40712	Other facilities
schroniska ^b	3115	2965	2899	2342	shelters ^b
kempingi	1012	804	785	800	camping sites
pola biwakowe	600	575	280	515	tent camp sites
ośrodki wczasowe	8914	8965	8190	6688	holiday centres
ośrodki szkoleniowo-wypoczynkowe	4986	5007	4772	4371	training and recreation centres
zespoły domków turystycznych ^c	953	1227	1262	888	complexes of tourist cottages ^c
hostele	2807	3134	1997	2126	hostels
pokoje gościnne	11791	14034	12183	11255	rooms for rent
kwatery agroturystyczne	1553	1457	1034	951	agrotourism lodgings
inne obiekty	12535	11490	10633	10776	miscellaneous establishments
Korzystający z noclegów	4075024	5597485	2389128	5196105	Tourists accommodated
w tym turyści zagraniczni	1218093	1684226	367052	1178390	of which foreign tourists
Obiekty hotelowe	2944782	4225861	1723653	4026117	Hotels and similar establishments
hotele	2669546	3725127	1504710	3528144	hotels
motele	18760	11738	5135	14331	motels
pensjonaty	111171	146889	78778	146805	boarding houses
inne obiekty hotelowe	145305	342107	135030	336837	other hotel establishments
Pozostałe obiekty	1130242	1371624	665475	1169988	Other establishments
schroniska ^b	144308	140172	76359	128299	shelters ^b
kempingi	12106	19435	12105	11709	camping sites
pola biwakowe	4848	4185	2069	2753	tent camp sites
ośrodki wczasowe	176826	219584	118658	182750	holiday centres
ośrodki szkoleniowo-wypoczynkowe	128897	164281	85020	150194	training and recreation centres
zespoły domków turystycznych ^c	27933	28721	18462	20305	complexes of tourist cottages ^c
hostele	179841	206144	64013	132245	hostels
pokoje gościnne	153343	281503	155402	259810	rooms for rent
kwatery agroturystyczne	11468	15360	10375	12274	agrotourism lodgings
inne obiekty	290672	292239	123012	269649	miscellaneous establishments

a Obiekty posiadające 10 lub więcej miejsc noclegowych. Dane za lata 2019–2022 opracowano z uwzględnieniem imputacji dla jednostek, które odmówiły udziału w badaniu. b Łącznie ze schroniskami młodzieżowymi i szkolnymi schroniskami młodzieżowymi. c Łącznie z miejscami kempingowymi, jeśli występują na terenie zespołu.

a Establishments with 10 or more bed places. Data for 2019–2022 were compiled taking into account imputations for units, which refused to participate in the survey. b Including youth hostels and school youth hostels. c Including camping sites if located within the complex.

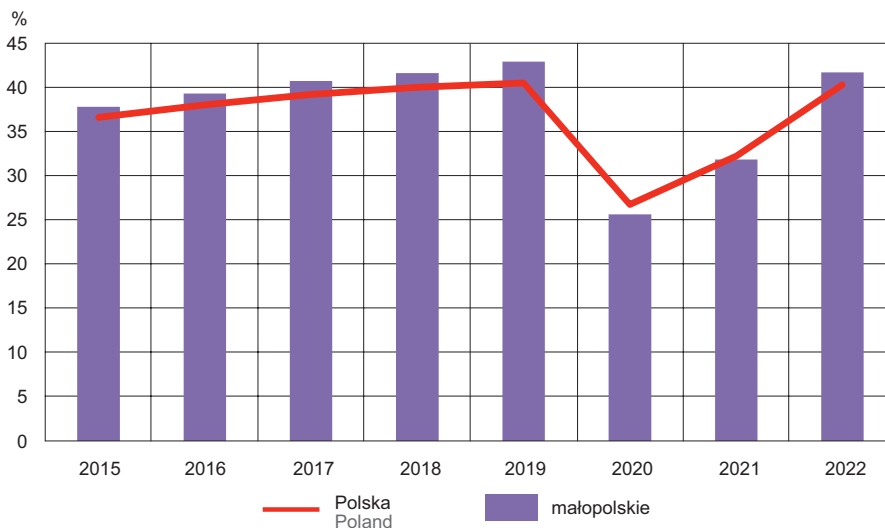
TABL. 6 (92). BAZA NOCLEGOWA TURYSTYKI^a (dok.)
TOURIST ACCOMMODATION ESTABLISHMENTS^a (cont.)

WYSZCZEGÓLNIENIE	2015	2019	2020	2022	SPECIFICATION
Udzielone noclegi	10942837	14855514	6841762	13686985	Nights spent
w tym turystom zagranicznym	2940536	4105050	928398	2869954	of which by foreign tourists
Obiekty hotelowe	6452872	9491973	4115411	8998396	Hotels and similar establishments
hotele	5658210	8171410	3482422	7664214	hotels
motele	33800	26510	13808	28616	motels
pensjonaty	364914	467972	265122	442746	boarding houses
inne obiekty hotelowe	395948	826081	354059	862820	other hotel establishments
Pozostałe obiekty	4489965	5363541	2726351	4688589	Other establishments
schroniska ^b	268878	256662	148269	246495	shelters ^b
kempingi	29542	44100	23655	22863	camping sites
poła biwakowe	13225	13025	6258	7992	tent camp sites
ośrodki wczasowe	794362	928131	548129	804049	holiday centres
ośrodki szkoleniowo-wypoczynkowe	437177	584078	348707	544850	training and recreation centres
zespoły domków turystycznych ^c	65489	75632	57757	61838	complexes of tourist cottages ^c
hostele	366136	434739	135821	281758	hostels
pokoje gościnne	580912	980649	573481	826063	rooms for rent
kwatery agroturystyczne	41482	50983	34153	39803	agrotourism lodgings
inne obiekty	1892762	1995542	850121	1852878	miscellaneous establishments

a Obiekty posiadające 10 lub więcej miejsc noclegowych. Dane za lata 2019–2022 opracowano z uwzględnieniem imputacji dla jednostek, które odmówiły udziału w badaniu. b Łącznie ze schroniskami młodzieżowymi i szkolnymi schroniskami młodzieżowymi. c Łącznie z miejscami kempingowymi, jeśli występują na terenie zespołu.

a Establishments with 10 or more bed places. Data for 2019–2022 were compiled taking into account imputations for units, which refused to participate in the survey. b Including youth hostels and school youth hostels. c Including camping sites if located within the complex.

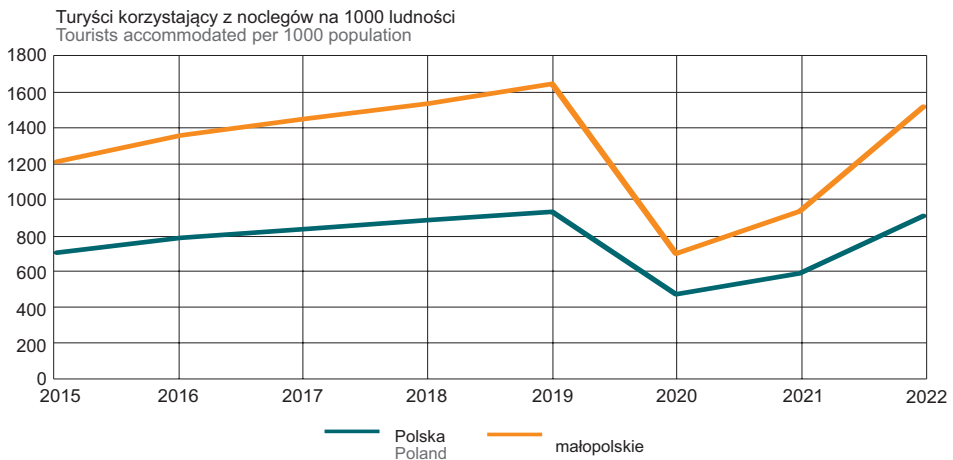
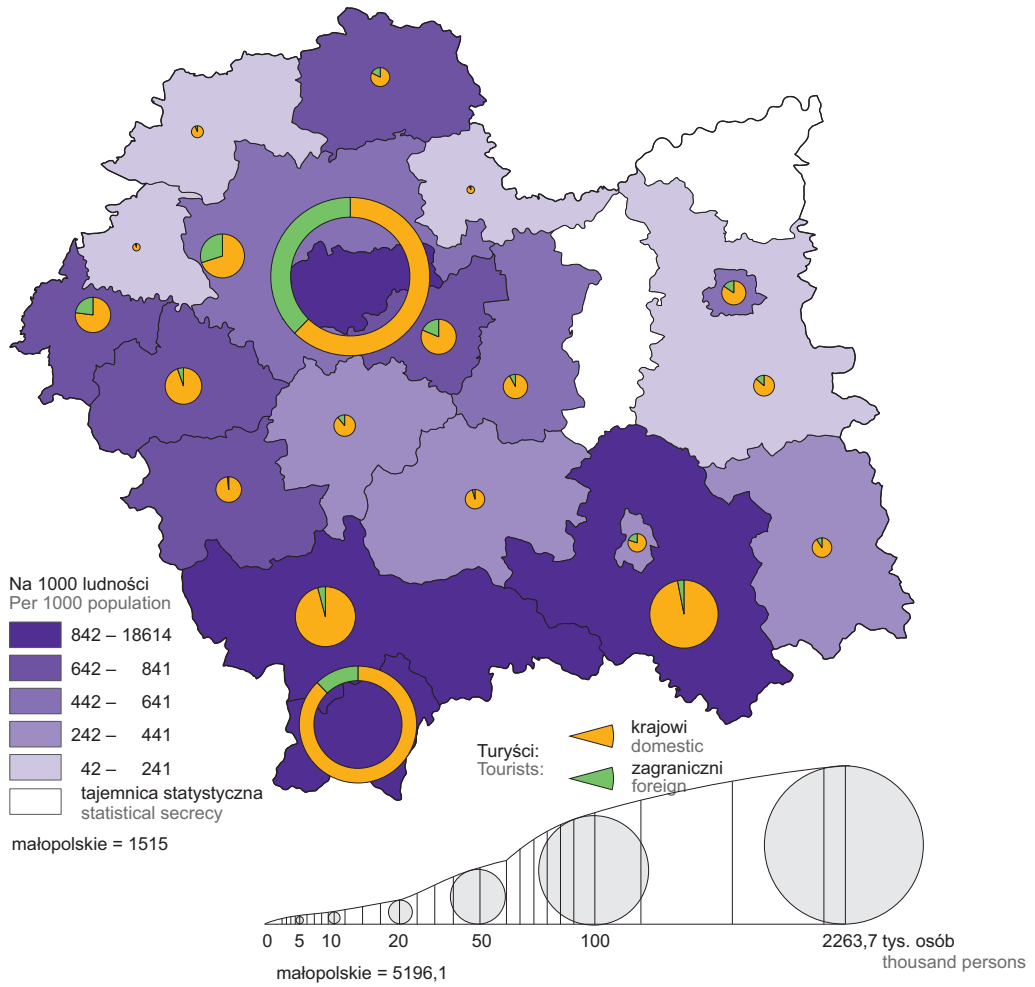
WYKRES 2 (56). STOPIEŃ WYKORZYSTANIA MIEJSC NOCLEGOWYCH^a
CHART 2 (56). OCCUPANCY RATE OF BED PLACES^a



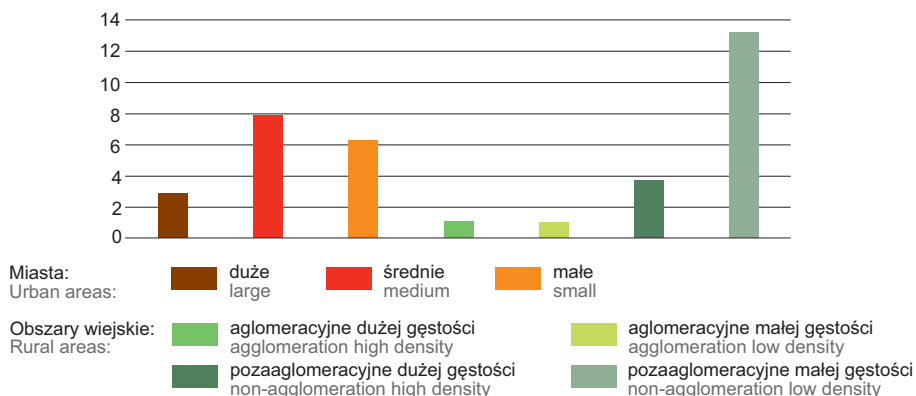
a Dotyczy obiektów posiadających 10 i więcej miejsc noclegowych.
a Concerns establishments with 10 and more bed places.

MAPA 3 (30). WYKORZYSTANIE BAZY NOCLEGOWEJ TURYSTYKI W 2022 R.

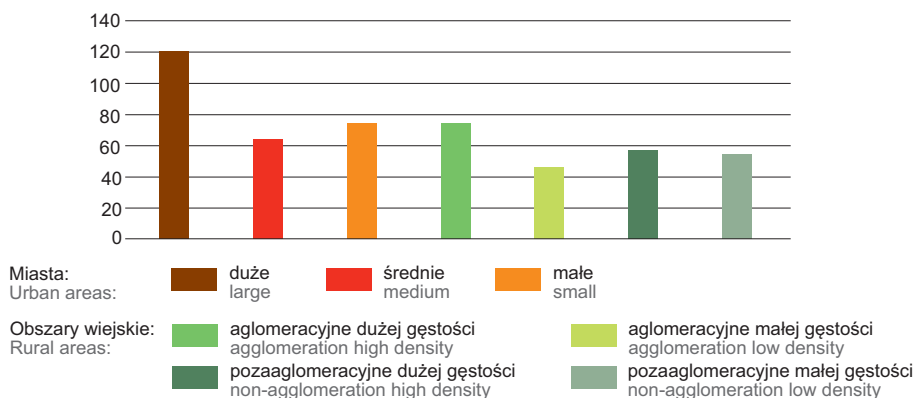
MAP 3 (30). OCCUPANCY OF TOURIST ACCOMMODATION ESTABLISHMENTS IN 2022



WYKRES 3 (57). **TURYSTYCZNE OBIEKTY NOCLEGOWE W 2022 R. (na 10 tys. mieszkańców)**
 CHART 3 (57). **TOURIST ACCOMMODATION ESTABLISHMENTS IN 2022 (per 10 thousand inhabitants)**



WYKRES 4 (58). **MIEJSCA NOCLEGOWE W TURYSTYCZNYCH OBIEKTACH NOCLEGOWYCH W 2022 R. (przeciętna liczba)**
 CHART 4 (58). **BED PLACES IN TOURIST ACCOMMODATION ESTABLISHMENTS IN 2022 (average number)**



TABL. 7 (93). **ĆWICZĄCY W KLUBACH SPORTOWYCH W 2022 R.**
 PERSONS PRACTISING SPORTS IN SPORTS CLUBS IN 2022

WYSZCZEGÓLNIENIE		SPECIFICATION
Miasta	644	Urban areas
duże	252	large
średnie	179	medium
małe	213	small
Obszary wiejskie	807	Rural areas
aglomeracyjne dużej gęstości	200	agglomeration high density
aglomeracyjne małej gęstości	39	agglomeration low density
pozaaglomeracyjne dużej gęstości	554	non-agglomeration high density
pozaaglomeracyjne małej gęstości	14	non-agglomeration low density

Sport
Sport

TABL. 8 (94). **ORGANIZACJE KULTURY FIZYCZNEJ I KLUBY SPORTOWE**
Stan w dniu 31 grudnia
PHYSICAL EDUCATION ORGANISATIONS AND SPORTS CLUBS
As of 31 December

WYSZCZEGÓLNIENIE	2014	2018	2020	2022	SPECIFICATION
ORGANIZACJE KULTURY FIZYCZNEJ PHYSICAL EDUCATION ORGANISATIONS					
Jednostki organizacyjne	84	72	54	56	Organisational units
Członkowie	12582	7741	6395	7566	Members
Ćwiczący ^a	9138	7965	6008	7040	Persons practising sports ^a
KLUBY SPORTOWE ^b SPORTS CLUBS ^b					
Jednostki organizacyjne	1411	1396	1347	1451	Organisational units
Członkowie	105956	108529	102794	122216	Members
Ćwiczący	102780	105731	101932	118149	Persons practising sports
mężczyźni	78684	79690	76759	87356	males
kobiety	24096	26041	25173	30793	females
w tym w wieku do 18 lat	69355	77602	74251	84109	of which aged up to 18 years
Sekcje sportowe	2570	2374	2170	2330	Sports sections
Trenerzy	1544	2684	2908	3565	Coaches
Instruktorzy sportowi	2369	1814	1645	1711	Sports instructors
Inne osoby prowadzące zajęcia sportowe	966	699	632	696	Other persons giving sports classes

a Dane szacunkowe. b Dane dotyczące klubów sportowych na podstawie badania cyklicznego przeprowadzanego co dwa lata. Dane od 2018 r. opracowano wykorzystując estymację bezpośrednią z uwzględnieniem imputacji dla jednostek, które odmówiły udziału w badaniu.

a Estimated data. b Data on sports clubs on the basis of periodic surveys conducted every two years. Data from 2018 were compiled using direct estimation including imputation for units which refused to participate in the survey.

TABL. 9 (95). **WYBRANE DZIEDZINY I RODZAJE SPORTÓW W KLUBACH SPORTOWYCH^a W 2022 R.**
Stan w dniu 31 grudnia
SELECTED FIELDS AND KINDS OF SPORTS IN SPORTS CLUBS^a IN 2022
As of 31 December

DZIEDZINY I RODZAJE SPORTÓW	Sekcje Sections	Ćwiczący Persons practising sports			Trenerzy Coaches	Instruktorzy sportowi Sports instructors	FIELDS AND KINDS OF SPORTS
		ogółem total	z liczby ogółem of total				
			kobiety females	juniorzy i juniorki juniors			
Alpinizm ^b	19	1306	400	70	7	52	Climbing ^b
Badminton	27	902	389	652	12	29	Badminton
Biathlon ^b	10	186	79	164	15	7	Biathlon ^b
Boks	23	858	186	545	31	15	Boxing
Brydż sportowy	12	128	32	36	5	3	Bridge
Gimnastyka ^b	25	2032	1763	1854	40	54	Gymnastics ^b
Hokej na lodzie	16	787	141	461	39	3	Ice hockey
Jeździectwo ^b	36	1148	971	846	22	84	Equestrian sports ^b
Judo	34	2259	707	2144	41	37	Judo
Ju-jitsu	9	435	136	374	8	9	Ju-jitsu
Kajakarstwo ^b	13	538	204	293	20	23	Canoeing ^b
Karate ^b	52	5289	1871	4004	67	101	Karate ^b
Kick-boxing	19	725	229	437	19	12	Kick-boxing
Kolarstwo ^b	37	1095	187	417	27	14	Cycling ^b
Koszykówka	88	3398	1283	2877	82	64	Basketball
Lekkoatletyka	76	2693	1309	1865	93	51	Athletics
Łucznictwo	9	201	86	136	12	12	Archery
Łyżwiarstwo ^b	13	438	336	414	29	6	Skating ^b
Narciarstwo ^b	93	3339	1470	3026	107	133	Skiing ^b
Piłka nożna ^b	842	58720	4189	42517	2171	277	Football ^b
Piłka ręczna	76	2569	1044	1984	70	42	Handball

a Dane opracowano wykorzystując estymację bezpośrednią z uwzględnieniem imputacji dla jednostek, które odmówiły udziału w badaniu. b Dziedzina sportu (obejmuje kilka pokrewnych rodzajów sportu).

a Data were compiled using direct estimation including imputation for units which refused to participate in the survey. b A field of sport (consists of a number of related kinds of sports).

TABL. 9 (95). **WYBRANE DZIEDZINY I RODZAJE SPORTÓW W KLUBACH SPORTOWYCH^a W 2022 R. (dok.)**

Stan w dniu 31 grudnia

SELECTED FIELDS AND KINDS OF SPORTS IN SPORTS CLUBS^a IN 2022 (cont.)

As of 31 December

DZIEDZINY I RODZAJE SPORTÓW	Sekcje Sections	Ćwiczący Persons practising sports			Trenerzy Coaches	Instruktorzy sportowi Sports instructors	FIELDS AND KINDS OF SPORTS
		ogółem total	z liczby ogółem of total				
			kobiety females	juniorzy i juniorki juniors			
Piłka siatkowa	223	8289	4887	6792	200	136	Volleyball
Rugby	8	209	84	150	14	1	Rugby
Snowboard	12	185	86	115	10	10	Snowboard
Sport lotniczy ^b	21	627	53	98	29	20	Air sport ^b
Sport motorowy ^b	17	705	104	125	12	5	Motorsport ^b
Sport pływacki ^b	64	5474	2581	5122	97	144	Swimming sport ^b
Strzelectwo sportowe ^b	27	3226	286	123	40	29	Sport shooting ^b
Szachy	47	2076	609	1764	28	50	Chess
Taekwondo ^b	14	1430	535	1157	21	18	Taekwondo ^b
Taniec sportowy	17	1354	1209	1071	20	28	Sport dance
Tenis	39	2084	898	1432	48	63	Tennis
Tenis stołowy	100	2872	915	2145	63	64	Table tennis
Żeglarstwo ^b	11	449	160	380	29	34	Sailing ^b

a Dane opracowano wykorzystując estymację bezpośrednią z uwzględnieniem imputacji dla jednostek, które odmówiły udziału w badaniu.
b Dziedzina sportu (obejmuje kilka pokrewnych rodzajów sportu).

a Data were compiled using direct estimation including imputation for units which refused to participate in the survey. b A field of sport (consists of a number of related kinds of sports).

TABL. 10 (96). **WYBRANE OBIEKTY SPORTOWE^a W 2022 R.**

Stan w dniu 31 grudnia

SELECTED SPORTS FACILITIES^a IN 2022

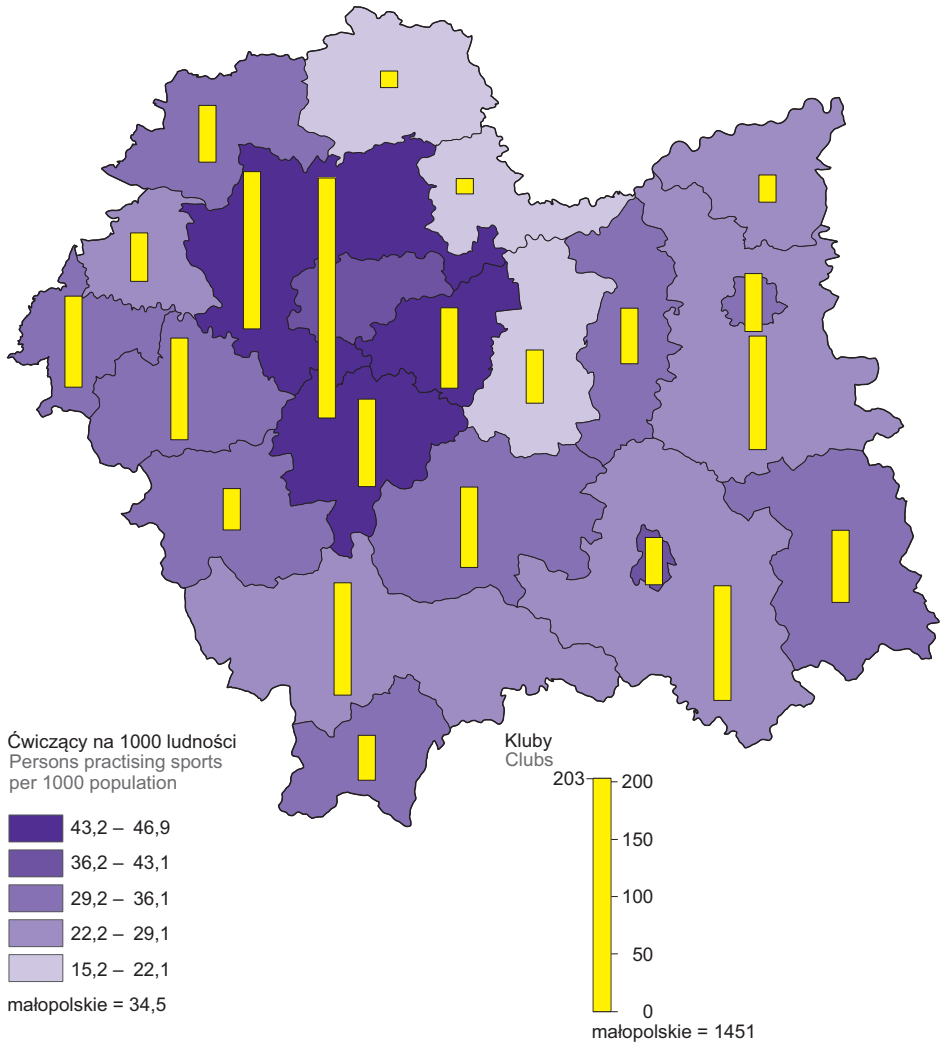
As of 31 December

WYSZCZEGÓLNIENIE	Ogółem Total	W tym dostosowane do potrzeb niepełnosprawnych osób ćwiczących Of which adapted to the needs of persons practising sports with disabilities	SPECIFICATION
Stadiony ogółem ^b	203	68	Stadiums total ^b
w tym piłkarskie	144	42	of which football
Boiska do gier wielkich ^c	792	219	Fields for big games ^c
w tym piłkarskie	789	218	of which football
Boiska do gier małych ^c	237	87	Fields for small games ^c
w tym:			of which:
koszykówki	66	29	basketball
piłki ręcznej	18	8	handball
piłki siatkowej	50	20	volleyball
Boiska uniwersalne (wielozadaniowe)	400	176	Universal and multipurpose sports fields
Korty tenisowe	223	53	Tennis courts
Hale sportowe	104	78	Sports halls
Sale gimnastyczne ^d	122	49	Gyms ^d
Pływalnie	89	53	Swimming pools
Tory sportowe	18	8	Sports tracks
Lodowiska sztucznie mrożone	34	9	Ice skating rinks

a Bez obiektów przyszkolnych. b Łącznie z deklarowanymi obiektami niespełniającymi wymogów przewidzianych dla stadionów, np. widowni.
c Łącznie z obiektami niepełnowymiarowymi. d Łącznie z salami pomocniczymi.

a Excluding schools facilities. b Including declared facilities not satisfying the requirements for stadiums, e.g. the seating. c Including non-full-size facilities. d Including auxiliary gyms.

MAPA 4 (31). KLUBY SPORTOWE W 2022 R.
MAP 4 (31). SPORTS CLUBS IN 2022



Ćwiczący w klubach sportowych według płci
Persons practising sports in sports clubs by sex

