

Dział XIX. Inwestycje. Środki trwałe Chapter XIX. Investments. Fixed assets

Inwestycje Investments

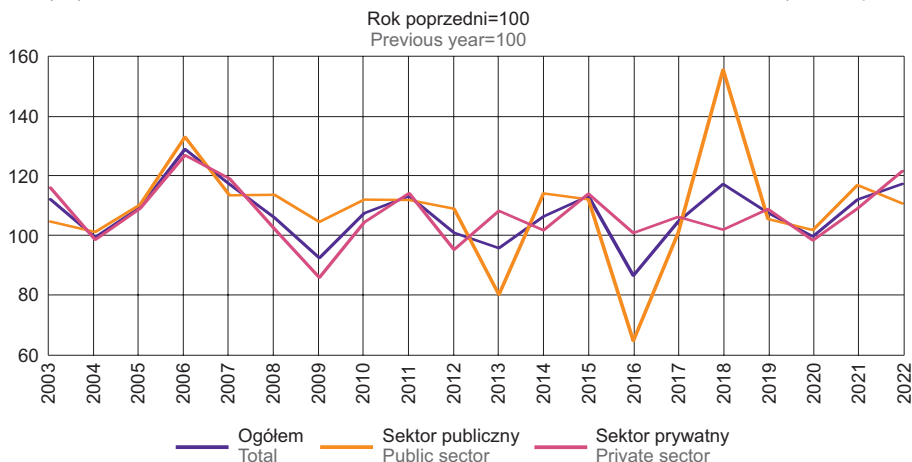
TABL. 1 (149). NAKŁADY INWESTYCYJNE^a (ceny bieżące)
INVESTMENT OUTLAYS^a (current prices)

WYSZCZEGÓLNIENIE	2015	2019	2020	2022	SPECIFICATION
	w mln zł		in million PLN		
OGÓŁEM	21158,3	24222,3	24154,5	31735,6	TOTAL
sektor publiczny	8365,6	8989,9	9156,5	11853,9	public sector
sektor prywatny	12792,7	15232,4	14998,0	19881,7	private sector
Rolnictwo, leśnictwo, łowiectwo i rybactwo	251,3	249,2	231,3	287,5	Agriculture, forestry and fishing
Przemysł	6931,6	7554,2	7440,4	9919,6	Industry
górnictwo i wydobywanie	239,2	256,5	168,0	144,4	mining and quarrying
przetwórstwo przemysłowe	4107,9	4840,5	4607,4	6642,1	manufacturing
wytwarzanie i zaopatrywanie w energię elektryczną, gaz, parę wodną i gorącą wodę ^a	1394,5	1517,1	1806,5	2090,4	electricity, gas, steam and air conditioning supply
dostawa wody; gospodarowanie ściekami i odpadami; rekultywacja ^a	1190,0	940,0	858,6	1042,8	water supply; sewerage, waste management and remediation activities
Budownictwo	599,8	769,9	2003,5	870,7	Construction
Handel; naprawa pojazdów samochodowych ^a	1522,1	1732,4	1406,8	2283,8	Trade; repair of motor vehicles ^a
Transport i gospodarka magazynowa	4104,8	4458,4	5052,1	6306,5	Transportation and storage
Zakwaterowanie i gastronomia ^a	306,5	357,4	243,0	299,7	Accommodation and catering ^a
Informacja i komunikacja	410,1	462,3	672,7	525,2	Information and communication
Działalność finansowa i ubezpieczeniowa	237,2	243,4	168,2	109,5	Financial and insurance activities
Obsługa rynku nieruchomości ^a	3505,1	3532,0	3111,3	5607,4	Real estate activities
Działalność profesjonalna, naukowa i techniczna	874,4	572,8	380,8	1120,7	Professional, scientific and technical activities
Administrowanie i działalność wspierająca ^a	158,6	252,5	109,5	347,4	Administrative and support service activities
Administracja publiczna i obrona narodowa; obowiązkowe zabezpieczenia społeczne	455,2	646,7	508,8	743,8	Public administration and defence; compulsory social security
Edukacja	807,5	1045,1	843,3	1210,6	Education
Opieka zdrowotna i pomoc społeczna	515,6	984,7	959,1	843,2	Human health and social work activities
Działalność związana z kulturą, rozrywką i rekreacją	413,0	1270,5	990,4	1216,0	Arts, entertainment and recreation
Pozostała działalność usługowa	65,4	90,9	33,3	44,0	Other service activities

a Według lokalizacji inwestycji.
a By investment location.

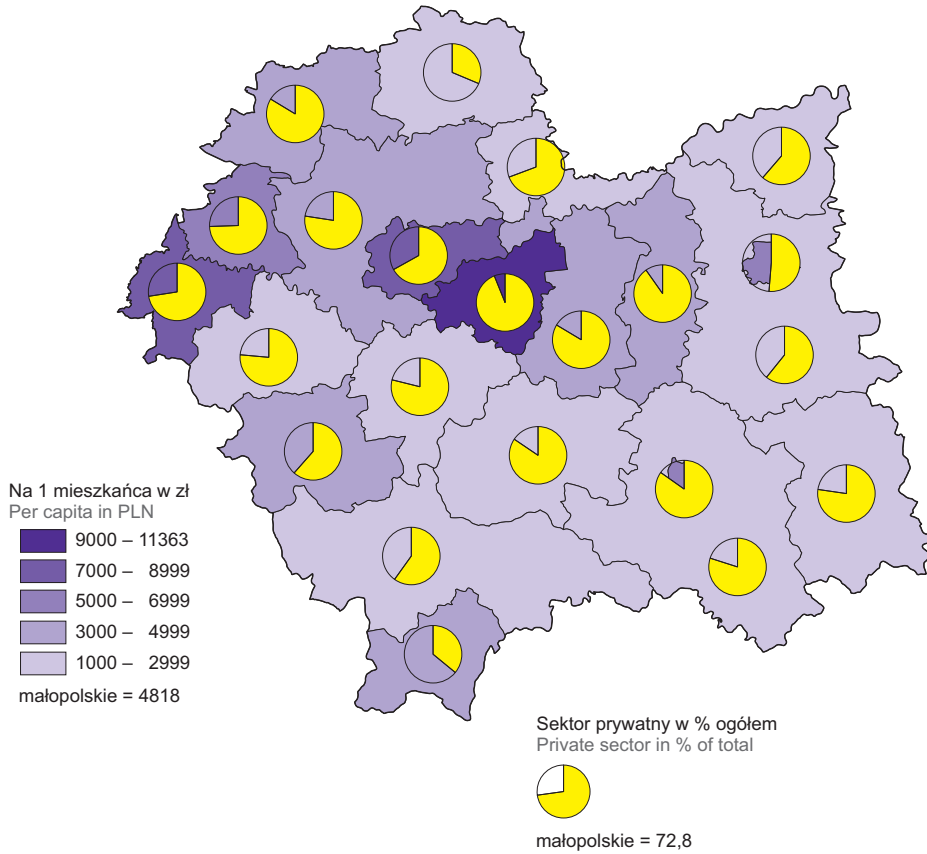
WYKRES 1 (90). DYNAMIKA NAKŁADÓW INWESTYCYJNYCH^a WEDŁUG SEKTORÓW WŁASNOŚCI (ceny bieżące)

CHART 1 (90). INDICES OF INVESTMENT OUTLAYS^a BY OWNERSHIP SECTORS (current prices)

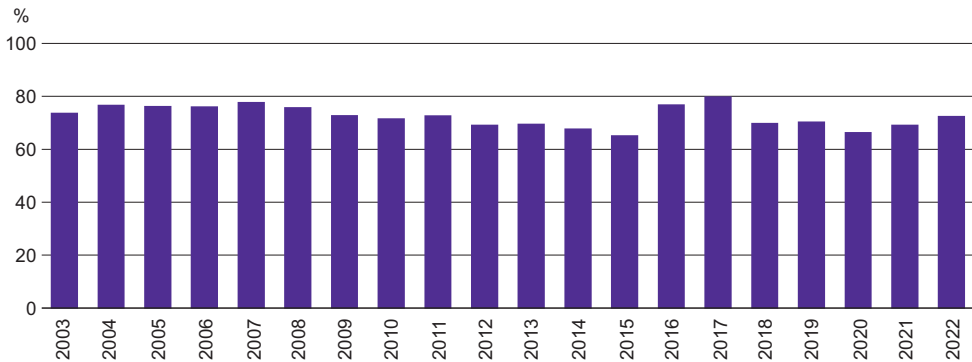


a Według lokalizacji inwestycji.
a By investment location.

MAPA 1 (36). NAKŁADY INWESTYCYJNE W PRZEDSIĘBIORSTWACH^a W 2022 R. (ceny bieżące)
 MAP 1 (36). INVESTMENT OUTLAYS IN ENTERPRISES^a IN 2022 (current prices)



Udział sektora prywatnego w nakładach inwestycyjnych ogółem
 Share of the private sector in total investment outlays

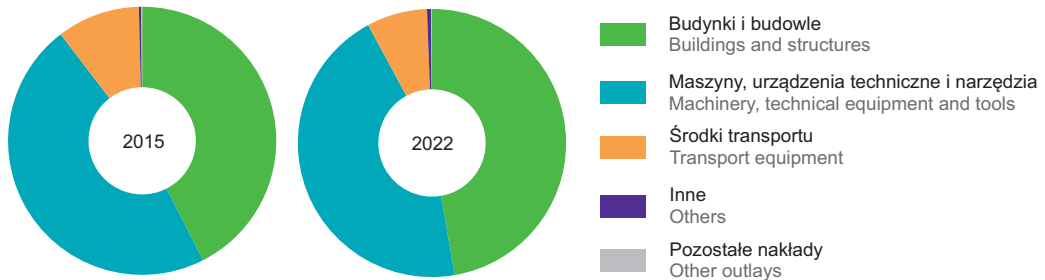


^a Dane dotyczą podmiotów gospodarczych, w których liczba pracujących przekracza 9 osób; według lokalizacji inwestycji.
 a Data concern economic entities employing more than 9 persons; by investment location.

TABL. 2 (150). NAKŁADY INWESTYCYJNE W PRZEDSIĘBIORSTWACH^a WEDŁUG GRUP (ceny bieżące)
 INVESTMENT OUTLAYS IN ENTERPRISES^a BY GROUPS (current prices)

WYSZCZEGÓLNIENIE SPECIFICATION		Ogółem Total	W tym Of which		
			budynki i budowle buildings and structures	maszyny, urządzenia techniczne i narzędzia machinery, technical equipment and tools	środki transportu transport equipment
OGÓŁEM	2015	11537,9	4912,3	5440,6	1151,7
TOTAL	2019	14179,3	6777,6	6274,7	1063,6
	2020	13775,5	6817,2	5980,4	948,7
	2022	18805,3	8913,0	8416,9	1382,1
Rolnictwo, leśnictwo, łowiectwo i rybactwo Agriculture, forestry and fishing		74,7	59,7	9,9	5,1
Przemysł Industry		13190,0	6565,5	6175,2	378,1
górnictwo i wydobywanie mining and quarrying		74,0	24,8	44,6	4,5
przetwórstwo przemysłowe manufacturing		6580,5	1785,2	4495,7	268,3
wytwarzanie i zaopatrywanie w energię elektryczną, gaz, parę wodną i gorącą wodę ^Δ electricity, gas, steam and air conditioning supply		5935,1	4406,2	1462,5	27,7
dostawa wody; gospodarowanie ściekami i odpadami; rekultywacja ^Δ water supply; sewerage, waste management and remedia- tion activities		600,4	349,2	172,4	77,5
Budownictwo Construction		568,9	236,4	196,1	127,2
Handel; naprawa pojazdów samochodowych ^Δ Trade; repair of motor vehicles ^Δ		1654,7	723,0	632,0	293,8
Transport i gospodarka magazynowa Transportation and storage		947,5	316,9	188,3	438,0
Zakwaterowanie i gastronomia ^Δ Accommodation and catering ^Δ		108,7	47,1	51,8	9,8
Informacja i komunikacja Information and communication		390,6	105,5	259,6	24,9
Działalność finansowa i ubezpieczeniowa Financial and insurance activities		59,1	7,4	47,4	4,3
Obsługa rynku nieruchomości ^Δ Real estate activities		101,5	82,4	16,0	2,9
Działalność profesjonalna, naukowa i techniczna Professional, scientific and technical activities		423,1	195,1	200,8	26,3
Administrowanie i działalność wspierająca ^Δ Administrative and support service activities		67,6	8,4	34,2	24,9
Edukacja Education		21,1	6,6	8,2	6,2
Opieka zdrowotna i pomoc społeczna Human health and social work activities		668,7	235,1	404,0	28,5
Działalność związana z kulturą, rozrywką i rekreacją Arts, entertainment and recreation		516,5	319,3	186,7	10,5
Pozostała działalność usługowa Other service activities		12,7	4,5	6,7	1,5

^a Dane dotyczą podmiotów gospodarczych, w których liczba pracujących przekracza 9 osób; według siedziby inwestora.
^a Data concern economic entities employing more than 9 persons; by investor's seat.

WYKRES 2 (91). NAKŁADY INWESTYCYJNE W PRZEDSIĘBIORSTWACH^a WEDŁUG RODZAJÓW (ceny bieżące)
CHART 2 (91). INVESTMENT OUTLAYS IN ENTERPRISES^a BY TYPE (current prices)


a Dane dotyczą podmiotów gospodarczych, w których liczba pracujących przekracza 9 osób; według siedziby inwestora.
a Data concern economic entities employing more than 9 persons; by investor's seat.

Środki trwałe
Fixed assets

TABL. 3 (151). WARTOŚĆ BRUTTO ŚRODKÓW TRWAŁYCH^a (bieżące ceny ewidencyjne)
Stan w dniu 31 grudnia
GROSS VALUE OF FIXED ASSETS^a (current book-keeping prices)
As of 31 December

WYSZCZEGÓLNIENIE	2015	2019	2020	2022	SPECIFICATION
	w mln zł in million PLN				
OGÓŁEM	258678,7	318941,3	333962,0	369378,2	TOTAL
sektor publiczny	98963,4	124327,1	133163,8	150624,9	public sector
sektor prywatny	159715,3	194614,2	200798,2	218753,4	private sector
Rolnictwo, leśnictwo, łowiectwo i rybactwo	7485,8	8342,3	8321,8	8850,3	Agriculture, forestry and fishing
Przemysł	72967,4	93543,9	98551,0	108642,4	Industry
górnictwo i wydobywanie	1986,8	2771,4	3112,1	3422,8	mining and quarrying
przetwórstwo przemysłowe	43806,2	57310,3	59771,7	66744,9	manufacturing
wytwarzanie i zaopatrywanie w energię elektryczną, gaz, parę wodną i gorącą wodę ^a	13668,0	16993,7	18309,9	19655,9	electricity, gas, steam and air conditioning supply
dostawa wody; gospodarowanie ściekami i odpadami; rekultywacja ^a	13506,4	16468,6	17357,4	18818,9	water supply; sewerage, waste management and remediation activities
Budownictwo	6031,3	7102,5	7482,9	9650,3	Construction
Handel; naprawa pojazdów samochodowych ^a	21757,6	22665,4	22009,2	21274,1	Trade; repair of motor vehicles ^a
Transport i gospodarka magazynowa ^b	36936,9	45619,7	48319,8	55351,9	Transportation and storage ^b
Zakwaterowanie i gastronomia ^a	4619,9	5274,4	5269,6	5815,0	Accommodation and catering ^a
Informacja i komunikacja	5426,5	6658,1	7425,4	7115,8	Information and communication
Działalność finansowa i ubezpieczeniowa	1574,1	1813,8	1810,8	1892,5	Financial and insurance activities
Obsługa rynku nieruchomości ^a	53981,4	65376,6	68524,9	75234,6	Real estate activities
Działalność profesjonalna, naukowa i techniczna	5004,7	5636,6	5677,4	6615,6	Professional, scientific and technical activities
Administrowanie i działalność wspierająca ^a	1413,3	2314,8	2577,2	2919,5	Administrative and support service activities
Administracja publiczna i obrona narodowa; obowiązkowe zabezpieczenia społeczne	13664,3	16753,1	17317,8	19790,4	Public administration and defence; compulsory social security
Edukacja	12902,3	16754,1	17625,9	19657,8	Education
Opieka zdrowotna i pomoc społeczna	7278,7	10158,0	11278,7	12977,6	Human health and social work activities
Działalność związana z kulturą, rozrywką i rekreacją	6292,5	9583,6	10415,0	12289,8	Arts, entertainment and recreation
Pozostała działalność usługowa	1342,1	1344,4	1354,6	1300,8	Other service activities

a Podziału środków trwałych według sekcji PKD 2007 dokonano zgodnie z siedzibą jednostki lokalnej rodzaju działalności. b Łącznie z wartością dróg publicznych, ulic i placów.

a The division of fixed assets by PKD 2007 sections was made according to the seat of local kind-of-activity unit. b Including value of public roads, streets and squares.